



ÅRSREGNSKAPET FOR REGNSKAPSÅRET 2020 - GENERELL INFORMASJON

Enheten

Organisasjonsnummer: 989 087 177
Organisasjonsform: Aksjeselskap
Foretaksnavn: JACKON HOLDING AS
Forretningsadresse: Sørkilen 3
1621 GRESSVIK

Regnskapsår

Årsregnskapets periode: 01.01.2020 - 31.12.2020

Konsern

Mørselskap i konsern: Ja
Konsernregnskap lagt ved: Ja

Regnskapsregler

Regler for små foretak benyttet: Nei
Benyttet ved utarbeidelsen av årsregnskapet til selskapet: Regnskapslovens alminnelige regler
Benyttet ved utarbeidelsen av årsregnskapet til konsernet: Regnskapslovens alminnelige regler

Årsregnskapet fastsatt av kompetent organ

Bekreftet av representant for selskapet: Hege Buer
Dato for fastsettelse av årsregnskapet: 16.04.2021

Grunnlag for avgivelse

År 2020: Årsregnskapet er elektronisk innlevert
År 2019: Tall er hentet fra elektronisk innlevert årsregnskap fra 2020

Det er ikke krav til at årsregnskapet m.v. som sendes til Regnskapsregisteret er undertegnet. Kontrollen på at dette er utført ligger hos revisor/enhetens øverste organ. Sikkerheten ivaretas ved at innsender har rolle/rettighet for innsending av årsregnskapet via Altinn, og ved at det bekreftes at årsregnskapet er fastsatt av kompetent organ.

Brønnøysundregistrene, 08.07.2022



Resultatregnskap

Beløp i: NOK	Note	2020	2019
RESULTATREGNSKAP			
Kostnader			
Lønnskostnad	9	9 545 000	3 107 000
Annen driftskostnad	9	4 833 000	3 641 000
Sum kostnader		14 378 000	6 748 000
Driftsresultat		-14 378 000	-6 748 000
Finansinntekter og finanskostnader			
Finansinntekter	10	29 984 000	11 868 000
Sum finansinntekter		29 984 000	11 868 000
Finanskostnader	10	40 271 000	9 660 000
Sum finanskostnader		40 271 000	9 660 000
Netto finans		-10 287 000	2 208 000
Ordinært resultat før skattekostnad		-24 665 000	-4 540 000
Skattekostnad	8	-5 424 000	-999 000
Ordinært resultat etter skattekostnad		-19 241 000	-3 541 000
Årsresultat		-19 241 000	-3 541 000
Overføringer og disponeringer			
Overføring fra annen egenkapital		-19 241 000	-3 542 000
Sum overføringer og disponeringer		-19 241 000	-3 542 000



Balanse

Beløp i: NOK	Note	2020	2019
BALANSE - EIENDELER			
Anleggsmidler			
Immaterielle eiendeler			
Utsatt skattefordel	8	11 476 000	6 050 000
Sum immaterielle eiendeler		11 476 000	6 050 000
Finansielle anleggsmidler			
Investering i datterselskap	3	815 316 000	815 129 000
Lån til foretak i samme konsern		428 114 000	264 492 000
Andre investeringer		1 470 000	1 470 000
Sum finansielle anleggsmidler		1 244 900 000	1 081 091 000
Sum anleggsmidler		1 256 376 000	1 087 141 000
Omløpsmidler			
Varer			
Fordringer			
Andre fordringer		42 130 000	1 615 000
Sum fordringer		42 130 000	1 615 000
Bankinnskudd, kontanter og lignende			
Bankinnskudd, kontanter og lignende		79 851 000	0
Sum bankinnskudd, kontanter og lignende		79 851 000	0
Sum omløpsmidler		121 981 000	1 615 000
SUM EIENDELER		1 378 357 000	1 088 756 000
BALANSE - EGENKAPITAL OG GJELD			
Egenkapital			
Innskutt egenkapital			
Aksjekapital	7	29 273 000	29 273 000
Overkurs		220 975 000	0



Balanse

Beløp i: NOK	Note	2020	2019
Sum innskutt egenkapital		250 248 000	29 273 000
Opptjent egenkapital			
Annen egenkapital		189 744 000	479 960 000
Sum opptjent egenkapital		189 744 000	479 960 000
Sum egenkapital		439 992 000	509 233 000
Gjeld			
Langsiktig gjeld			
Annen langsiktig gjeld			
Gjeld til kredittinstitusjoner		491 159 000	488 724 000
Sum annen langsiktig gjeld		491 159 000	488 724 000
Sum langsiktig gjeld		491 159 000	488 724 000
Kortsiktig gjeld			
Gjeld til kredittinstitusjoner		0	7 759 000
Leverandørgjeld		367 000	3 196 000
Utbytte		50 000 000	25 000 000
Kortsiktig konserngjeld		391 880 000	52 760 000
Annen kortsiktig gjeld		4 959 000	2 084 000
Sum kortsiktig gjeld		447 206 000	90 799 000
Sum gjeld		938 365 000	579 523 000
SUM EGENKAPITAL OG GJELD		1 378 357 000	1 088 756 000



Konsernets resultatregnskap

Beløp i: NOK	Note	2020	2019
RESULTATREGNSKAP			
Inntekter			
Driftsinntekter	12	3 149 429 000	3 009 690 000
Sum inntekter		3 149 429 000	3 009 690 000
Kostnader			
Varekostnad		1 334 761 000	1 471 013 000
Lønnskostnad	9	629 773 000	548 651 000
Avskrivninger	2	114 139 000	95 064 000
Annen driftskostnad	9	832 027 000	764 010 000
Sum kostnader		2 910 700 000	2 878 738 000
Driftsresultat		238 729 000	130 952 000
Finansinntekter og finanskostnader			
Annen finansinntekt	10	28 527 000	8 324 000
Sum finansinntekter		28 527 000	8 324 000
Annen finanskostnad	10	76 845 000	20 525 000
Sum finanskostnader		76 845 000	20 525 000
Netto finans		-48 318 000	-12 201 000
Ordinært resultat før skattekostnad		190 411 000	118 751 000
Skattekostnad	8	52 844 000	32 192 000
Ordinært resultat etter skattekostnad		137 567 000	86 559 000
Årsresultat		137 567 000	86 559 000
Minoritetsinteresser		13 825 000	7 774 000
Årsresultat etter minoritetsinteresser		123 742 000	78 785 000



Konsernets balanse

Beløp i: NOK	Note	2020	2019
BALANSE - EIENDELER			
Anleggsmidler			
Immaterielle eiendeler			
Rettigheter, konsesjoner og programvare	2	28 012 000	22 592 000
Utsatt skattefordel	8	11 476 000	6 050 000
Goodwill	2	124 081 000	133 986 000
Sum immaterielle eiendeler		163 569 000	162 628 000
Varige driftsmidler			
Tomter, bygninger og annen fast eiendom	2	410 460 000	379 588 000
Maskiner og inventar	2	843 866 000	670 443 000
Anlegg under utførelse	2	15 051 000	101 497 000
Sum varige driftsmidler		1 269 377 000	1 151 528 000
Finansielle anleggsmidler			
Investeringer i tilknyttet selskap	3	7 905 000	6 903 000
Andre investeringer		1 631 000	1 593 000
Sum finansielle anleggsmidler		9 536 000	8 496 000
Sum anleggsmidler		1 442 482 000	1 322 652 000
Omløpsmidler			
Varer			
Varer	5	316 541 000	342 809 000
Sum varer		316 541 000	342 809 000
Fordringer			
Kundefordringer		401 407 000	327 380 000
Andre fordringer		33 225 000	37 672 000
Sum fordringer		434 632 000	365 052 000
Bankinnskudd, kontanter og lignende			
Bankinnskudd	11	174 159 000	87 676 000
Sum bankinnskudd, kontanter og lignende		174 159 000	87 676 000
Sum omløpsmidler		925 332 000	795 537 000



Konsernets balanse

Beløp i: NOK	Note	2020	2019
SUM EIENDELER		2 367 814 000	2 118 189 000
BALANSE - EGENKAPITAL OG GJELD			
Egenkapital			
Innskutt egenkapital			
Aksjekapital	7	29 273 000	29 273 000
Overkurs		220 975 000	
Annen innskutt egenkapital		722 405 000	806 445 000
Sum innskutt egenkapital		972 653 000	835 718 000
Opptjent egenkapital			
Minoritetsinteresser		37 230 000	28 417 000
Sum opptjent egenkapital		37 230 000	28 417 000
Sum egenkapital		1 009 883 000	864 135 000
Gjeld			
Langsiktig gjeld			
Pensjonsforpliktelser		1 497 000	1 460 000
Utsatt skatt	8	133 260 000	118 591 000
Sum avsetninger for forpliktelser		134 757 000	120 051 000
Annen langsiktig gjeld			
Gjeld til kredittinstitusjoner	4	744 940 000	734 543 000
Sum annen langsiktig gjeld		744 940 000	734 543 000
Sum langsiktig gjeld		879 697 000	854 594 000
Kortsiktig gjeld			
Gjeld til kredittinstitusjoner	4	1 262 000	10 860 000
Leverandørgjeld		214 245 000	179 241 000
Betalbar skatt		27 975 000	8 561 000
Skattetrekk og skyldig off. avgifter		68 153 000	58 667 000
Utbytte	1	51 838 000	30 000 000
Annen kortsiktig gjeld		114 760 000	112 130 000
Sum kortsiktig gjeld		478 233 000	399 459 000



Konsernets balanse

Beløp i: NOK	Note	2020	2019
Sum gjeld		1 357 930 000	1 254 053 000
SUM EGENKAPITAL OG GJELD		2 367 813 000	2 118 188 000



Årsregnskap for Jackon Holding AS
2020





Jackon Holding AS Årsberetning for 2020

1 Virksomheten

Morselskapet er et rent holdingselskap.

Konsernets virksomhet er fremstilling og salg av plastartikler, termiske isolasjonsprodukter, byggesystemer og emballasje. Hovedproduktene er ekstrudert (XPS) og ekspandert (EPS) polystyren samt råstoff til EPS produkter. Hovedparten av produktene går til byggemarkedet i Norden og øvrige Europa.

Selskapets- og konsernets hovedkontor er i Fredrikstad.

Jackon konsernet har følgende datterselskaper:

- Jackon AS (Norge) med fabrikker i Fredrikstad, Søgne, Gjesdal, Sotra og i Øksnes.
- Styro Nor AS (Norge) eid 50% med fabrikk i Tana.
 - Styro Nor AS eier Kasseriet AS med fabrikk i Gratangen 63,2%
- Jackon AB (Sverige) med fabrikker i Skurup, Mölndal, Skövde, Täby og Kramfors. Jackon AB eier også 49,8 % av selskapet Energijägarna & Dorocell AB.
- Jackon Eiendom AS med datterselskaper eier de fleste eiendommene hvor vi har fabrikker i Norden.
- Jackon GmbH med fabrikk i Wismar, Tyskland.
- Jackon Insulation GmbH med fabrikker i Mechau, Tyskland, og i Olen, Belgia.
- Jackon Danmark A/S (Danmark) med fabrikk i Hedensted og Hirtshals
- Jackon Finland Oy med fabrikker i Salo, Sastamala og Rovaniemi.
- Jackon Holding UK Ltd.
- Jackon Applications GmbH.

2 Årsregnskap, finansiell risiko og disponering av overskudd

Resultatregnskap

Jackon konsernet har følgende resultat (TNOK):

Post	2020	2019
Salgsinntekter	3 149 429	3 009 690
Driftsresultat	238 729	130 951
Årsresultat	137 567	86 558

For konsernets råstoff-fabrikk i Wismar var markedet, til tross for Corona situasjonen i Europa i 2020 veldig bra, dette medførte bedre marginer og resultat sammenlignet med 2019.

I nedstrømsvirksomhetene har 2020 vært ett år med høye volumer i flere av konsernets markeder, mens man i noen steder fikk mindre effekter i markedet rundt Corona utbruddet. Marginene har gjennom 2020 vært stabilt gode.

I bygg-segmentet ser vi stagnerende eller svakt øktende markeder i de Nordiske landene. I øvrige europeiske markeder, spesielt i Tyskland, var byggeaktiviteten på et høyt nivå også i 2020. Det er fortsatt overkapasitet og pressede marginer på flere av våre viktige volumprodukter, men vi jobber kontinuerlig for å utvikle nye produkter og løsninger. I industri- og fiskekasseselementet var vår utvikling i 2020 gjennomgående god i de fleste markeder.



Konsernets omsetning ble i 2020 NOK 3 149 mill (2019: NOK 3 010 mill), en moderat økning sammenlignet med 2019. Brutto driftsmargin EBITDA ble i 2020 NOK 353 mill (2019: NOK 226 mill). Netto finanskostnader i 2020 var NOK -48 mill mot NOK -12 mill i 2019.

Balanse

Konsernets egenkapital pr 31.12.2020 er NOK 1 010 mill (2019: NOK 864 mill) og utgjør en egenkapitalprosent på 42,7% (40,8% i 2019). Totalbalansen var 31.12.2020 NOK 2 368 mill (2019: NOK 2 118 mill).

For konsernet omregnes en stor andel av totalbalanse og egenkapital fra EUR til NOK, og valutaendringer pr 01.01 og pr 31.12 vil påvirke beløpenes størrelse i NOK (dagskursmetoden). Minoritetsinteressenes egenkapital i konsernet har økt fra NOK 28,4 mill i 2019 til NOK 37,2 mill i 2020.

Kontantstrøm

Konsernets totale netto kontantstrøm fra investeringer var NOK -170 mill (2019: NOK -169 mill). Likviditetsbeholdningen har økt med ca. NOK 86 mill.

Konsernets likviditetsreserve pr. 31.12.2020 utgjorde NOK 674 mill (2019: NOK 388 mill) inkl. trekkrettigheter. Konsernets omløpsmidler har økt fra NOK 796 mill i 2019 til NOK 925 mill i 2020.

Finansiell risiko

Hoveddelen av konsernet ligger i land som har EUR som valuta. Selskapene i Tyskland og Finland har liten valutarisiko ettersom kjøp, salg og lån er i samme valuta. Selskapene i Skandinavia har høyere risiko siden en større del av råvareinnkjøpet skjer i EUR, mens salget stort sett skjer i skandinavisk valuta. Størstedelen av langsiktig lån for de norske selskapene er i EUR og det er da en valutarisiko på disse lånene.

Konsernet har lite tap på fordringer og kredittrisikoen på balansedagen er liten. Konsernets likviditet er tilfredsstillende.

Forskning og utvikling

Selskapene i konsernet kostnadsfører fortløpende utgiftene til utvikling av nye produkter. Konsernet arbeider systematisk med utvikling av ressurs- og miljøvennlige produkter og produksjonsprosesser.

Resultat og finansiell stilling

Styret bekrefter at årsregnskapet gir et riktig bilde av resultat og finansiell stilling.

Disponering av årsresultat

Styret foreslår at årets underskudd i morselskapet Jackon Holding AS på NOK 19,241 mill belastes annen egenkapital. Morselskapets totale egenkapital er NOK 440 mill (2019: NOK 509 mill).

Styret foreslår utdeling av utbytte på NOK 50 mill.

3 Fortsatt drift

Årsregnskapet er utarbeidet under forutsetning om fortsatt drift, og det bekreftes at forutsetningen er til stede for fortsatt drift.



4 Fremtidig utvikling

Det er for 2021 budsjettet med en moderat vekst i konsernets volum. Jackon konsernet arbeider kontinuerlig med utvikling av nye, effektive og brukervennlige produkter.

Det internasjonale markedet for styrene, som er den underliggende råvare for produksjon av konsernets produkter, har gjennom vinteren 2021 vært meget prisvolatilt. Styret mener at markedet nå er i ferd med å stabilisere og at dette vil også vil gjenspeile prisstrukturen.

5 Miljø

Arbeidsmiljø

Morselskapet har ingen ansatte og påvirker ikke det ytre miljø.

Arbeidsmiljøet i konsernet er tilfredsstillende, og det er etablert gode rutiner for HMS og internkontroll. Fabrikkene er tilknyttet lokale bedriftshelsetjenester.

Sykefravær

Ved sykefravær blir de ansatte fulgt opp etter prinsippene i inkluderende arbeidsliv. Sykefraværet for konsernet totalt sett var i 2020 4,8% (2019: 4,8%). Ledelsen arbeider kontinuerlig for å holde sykefraværet på et lavt nivå.

Likestilling, likeverd og mangfold

Konsernledelsen består av 1 kvinne og 4 menn. Ved årsskiftet var det 875 ansatte i konsernet, fordelt på 137 kvinner og 738 menn.

Jackon har lik lønn for likt arbeid, og har like arbeidsbetingelser for kvinner og menn. Ved ansettelser og forfremmelser foretrekkes best kvalifiserte søker uavhengig av kjønn.

Jackon aksepterer ingen form for diskriminering av egne ansatte eller andre som er tilknyttet virksomhetene. Dette er nedfelt i konsernets etiske retningslinjer.

Ytre miljø

Vi er en miljøbedrift, både i egen produksjon og i de produkter vi bringer ut på markedet. Hoveddelen av konsernets produkter er bygningsisolering og råvarer til dette. Gjennom isolering reduseres samfunnets bruk av energi til oppvarming, og man bidrar til å redusere den globale oppvarmingen som skyldes utslipp av CO₂ gass.

Våre virksomheter er miljøsertifisert i henhold til ISO 14001. Nær 100% av internt prosessavfall blir resirkulert og benyttet i nye produkter. I tillegg jobber vi systematisk for å minimere annet avfall fra våre prosesser som i dag går til forbrenning eller deponi, samt for å maksimere bruk av eksternt resirkulerte materialer inn i våre nye produkter. Konsernet selskap og fabrikk er alle tilknyttet «Operation Clean Sweep», en internasjonal frivillig ordning der medlemmene forplikter seg til å jobbe systematisk for å minimere utslipp av plastpartikler til luft, vann og grunn.

6 Fremtidsutsikter

Vi forventer at markedene i Norden, Tyskland og Frankrike totalt sett vil være preget av god etterspørsel etter våre varer, men dette vil variere fra land til land og også være avhengig av de økonomiske forhold i hele Europa og resten av verden.



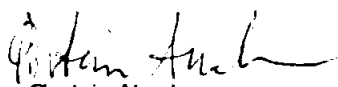
Covid-19 situasjonen i 2020 har ikke påvirket selskapets resultat i vesentlig grad og forventningene fremover er at pandemien isolert sett heller ikke vil påvirke selskapets økonomiske stilling i 2021. Pandemien representerer en utfordring både for lokal og internasjonal økonomi og det vil være rammefaktorer utenfor selskapets kontroll som kan bli påvirket av Covid-19 og som indirekte vil ha innvirkning på resultatene. Jackon vet derfor ikke hvilke langsiktige følger Covid 19 vil få for selskapets utvikling.

Dette utfallet kan ikke måles pålitelig ved tidspunkt for avleggelse av regnskapet. Produksjonen ved Jackons fem fabrikker er fortsatt stabil og virksomheten har tilgang til nødvendige råvarer for å holde produksjonen i gang.


Selskapet har gjennomført ulike hygieniske tiltak for å redusere smitte og det har vært lite sykdom ved selskapenes produksjonsanlegg og administrative kontorer.

Ledelsen og styret vil fortsette å følge utviklingen tett og vil ta de nødvendige grep for å sikre videre drift.


Fredrikstad, 16.04.2021


Øystein Akselsen
Styremedlem


Magne Solgaard
Styreleder


Andreas M. Akselsen
Styremedlem


Sigurd Solgaard
Styremedlem


Hege Buer
Adm.dir.



Jackon Holding AS

Årsregnskap for 2020

Resultatregnskap 01.01-31.12
(tall i NOK 1 000)

Jackon Holding AS				Jackon Holding konsern	
2020	2019		Note	2020	2019
-	-	Driftsinntekter	12	3 149 429	3 009 690
-	-	Varekostnad		(1 334 761)	(1 471 013)
(9 545)	(3 107)	Lønnskostnad	9	(629 773)	(548 651)
		Avskrivninger	2	(114 139)	(95 064)
(4 833)	(3 641)	Annen driftskostnad	9	(832 027)	(764 010)
(14 377)	(13 639)	Sum driftskostnader		(2 910 700)	(2 878 738)
(14 377)	(6 749)	DRIFTSRESULTAT		238 729	130 951
29 984	11 868	Finansinntekter	10	28 527	8 324
(40 271)	(9 660)	Finanskostnader	10	(76 845)	(20 525)
(10 287)	2 208	Netto finansposter		(48 318)	(12 201)
(24 665)	(4 541)	ORDINÆRT RESULTAT FØR SKATT		190 411	118 750
5 424	999	Skatt på ordinært resultat	8	(52 844)	(32 192)
(19 241)	(3 542)	ORDINÆRT RESULTAT		137 567	86 558
(19 241)	(3 542)	ÅRSRESULTAT		137 567	86 558
		Minoritetens andel av årsresultatet	1	13 825	7 774
		Majoritetens andel av årsresultatet	1	123 742	78 784



Jackon Holding AS

Årsregnskap for 2020

Balanse pr. 31.12

(tall i NOK 1 000)

Jackon Holding AS			Jackon Holding konsern	
2020	2019	Note	2020	2019
Eiendeler				
ANLEGGSMIDLER				
Immaterielle eiendeler				
11 476	6 050	8	11 476	6 050
-	-	2	124 081	133 986
-	-	2	28 012	22 592
<u>11 476</u>	<u>6 050</u>		<u>163 569</u>	<u>162 628</u>
Varige driftsmidler				
-	-	2	410 460	379 588
-	-	2	843 866	670 443
-	-	2	15 051	101 497
<u>-</u>	<u>-</u>		<u>1 269 377</u>	<u>1 151 527</u>
Finansielle anleggsmidler				
815 316	815 129	3	-	-
1 470	1 470		1 631	1 593
-	-	3	7 905	6 903
428 114	264 492	4, 6	-	-
<u>1 244 900</u>	<u>1 081 091</u>		<u>9 536</u>	<u>8 495</u>
<u>1 256 376</u>	<u>1 087 140</u>		<u>1 442 482</u>	<u>1 322 651</u>
Sum anleggsmidler				
OMLØPSMIDLER				
-	-	5	316 541	342 809
-	-		401 407	327 380
42 130	1 615	6	33 225	37 672
79 851	0	11	174 159	87 677
<u>121 981</u>	<u>1 615</u>		<u>925 332</u>	<u>795 538</u>
<u>1 378 357</u>	<u>1 088 756</u>		<u>2 367 814</u>	<u>2 118 189</u>




Jackson Holding AS			Jackson Holding konsern	
2020	2019	Note	2020	2019
Egenkapital og gjeld				
EGENKAPITAL				
Innskutt egenkapital				
29 273	29 273		29 273	29 273
220 975			220 975	
<u>250 248</u>	<u>29 273</u>		<u>250 248</u>	<u>29 273</u>
Opptjent egenkapital				
189 744	479 960		722 405	806 445
-	-		37 230	28 417
<u>439 992</u>	<u>509 233</u>		<u>1 009 883</u>	<u>864 135</u>
GJELD				
Avsetning for forpliktelser				
-	-		1 497	1 460
-	-		133 260	118 591
<u>-</u>	<u>-</u>		<u>134 757</u>	<u>120 051</u>
Annen langsiktig gjeld				
491 159	488 724		744 940	734 543
<u>491 159</u>	<u>488 724</u>		<u>744 940</u>	<u>734 543</u>
Kortsiktig gjeld				
0	7 759		1 262	10 860
367	3 196		214 245	179 241
-	-		27 975	8 561
-	-		68 153	58 667
50 000	25 000		51 838	30 000
391 880	52 760		(0)	-
4 959	2 084		114 760	112 130
<u>447 206</u>	<u>90 799</u>		<u>478 233</u>	<u>399 460</u>
<u>938 365</u>	<u>579 523</u>		<u>1 357 931</u>	<u>1 254 054</u>
1 378 357	1 088 756		2 367 814	2 118 189

Fredrikstad, 16. april 2021
Jackson Holding AS


Magne Solgaard
Styreleder


Hege Buer
Adm.dir.


Øistein Akselsen
Styremedlem


Sigurd Solgaard
Styremedlem


Andreas M. Akselsen
Styremedlem



Jackon Holding AS **Årsregnskap for 2020**

Kontantstrømpoppstilling

(tall i NOK 1 000)

Jackon Holding AS			Jackon Holding konsern	
2020	2019	Note	2020	2019
(24 668)	(4 541)	Ordinært resultat før skatt	190 411	118 750
-	-	Periodens betalte skatt	(26 301)	(7 973)
-	-	Ordinære avskrivninger	114 139	95 064
-	-	Endring pensjonsforpliktelse	37	(42)
-	-	Endring i varelager	26 268	(21 087)
-	-	Endring i kundefordringer	(74 026)	36 278
(2 829)	2 082	Endring i leverandørgjeld	35 004	(9 127)
19 829	(19 643)	Endring i andre tidsavgrensningsposter	16 564	26 127
(26 636)	(2 023)	Effekt av valutakursendringer	47 553	(5 626)
(34 304)	(24 125)	Netto kontantstrøm fra operasjonelle aktiviteter	329 649	232 365
-	0	Utbetalinger ved kjøp av driftsmidler	(170 311)	(155 641)
-	2 703	Innbetaling ved salg datterselskap	-	-
(187)	(513)	Kjøp av aksjer i datterselskap	(255)	(12 969)
(187)	2 190	Netto kontantstrøm fra investeringsaktiviteter	(170 566)	(168 610)
292 901	(15 238)	Netto endring kassekreditt	-	-
-	-	Innbetalinger ved opptak av ny langsiktig gjeld	-	-
(24 731)	(23 881)	Utbetalinger ved nedbetaling av langsiktig gjeld	(26 650)	(25 847)
(121 481)	56 426	Inn-/Utbetalinger fordring konsernselskaper	-	-
(25 000)	(25 000)	Tilbakebetalinger av egenkapital/utbytte	(30 000)	(25 000)
121 689	(7 693)	Netto kontantstrøm fra finansieringsaktiviteter	(56 650)	(50 847)
87 198	(29 628)	Netto kontantstrøm i året	102 433	12 907
(7 758)	21 457	Bankinnskudd og kontanter ved periodens start	87 677	72 842
412	412	Omregningsdifferanse likvidbeholdning	(15 950)	1 927
79 851	(7 758)	Bankinnskudd og kontanter ved periodens slutt	174 159	87 677
500 000	300 000	Ubenyttet driftskreditt	500 000	300 000



Jackon Holding AS

Noter til regnskapet for 2020

Regnskapsprinsipper

(alle tall i TNOK)

Årsregnskapet er satt opp i samsvar med regnskapsloven og god regnskapsskikk.

Konsolideringsprinsipper

Konsernregnskapet omfatter morselskapet Jackon Holding AS og alle selskaper hvor morselskapet direkte eller indirekte har bestemmende innflytelse. Konsernregnskapet utarbeides som om konsernet er en økonomisk enhet. Transaksjoner og mellomværende mellom selskapene i konsernet elimineres. Konsernregnskapet utarbeides etter ensartede prinsipper, ved at datterselskapene følger de samme regnskapsprinsipper som morselskapet.

Kjøpte datterselskaper regnskapsføres i konsernregnskapet basert på morselskapets anskaffelseskost. Anskaffelseskost tilordnes identifiserbare eiendeler og gjeld i datterselskapet, som oppføres i konsernregnskapet til virkelig verdi på oppkjøpstidspunktet. Eventuell merverdi ut over hva som kan henføres til identifiserbare eiendeler og gjeld balanseføres som goodwill. Merverdier i konsernregnskapet avskrives over de oppkjøpte eiendelenes forventede levetid.

Utenlandske datterselskaper er selvstendige enheter hvor omregning av regnskapene skjer etter dagskursmetoden. Dagskursmetoden innebærer at balansen omregnes til balansedagens kurs og resultatregnskapet omregnes til en gjennomsnittskurs.

Aksjer i tilknyttede selskaper vurderes etter egenkapitalmetoden i konsernregnskapet. Tilknyttede selskaper er selskaper hvor vi har betydelig innflytelse som følge av våre eierinteresser (20-50%). Egenkapitalmetoden tilsier at vår andel av årsresultatet i det tilknyttede selskapet, fratrukket avskrivning på merverdier, resultatføres i konsernregnskapet. Verdien av investeringen i balansen reguleres med resultatandelen med fradrag for eventuelt avsatt utbytte i det tilknyttede selskapet.

Følgende selskaper inngår i konsernet pr. 31.12.2020

	Forretnings-		
	kontor		
Morselskap			
Jackon Holding AS	Norge		
Datterselskaper			
Jackon AS	Norge	100 %	
- Jackon GmbH	Tyskland	100 % (eid av Jackon AS)	
- Jackon Insulation GmbH	Tyskland	100 % (5,1% eid av Jackon AS og 94,9% eid av Jackon GmbH)	
- Jackon Insulation NV	Belgia	100 % (eid av Jackon Insulation GmbH)	
- Jackon Insulation S.a.r.l.	Frankrike	100 % (eid av Jackon Insulation GmbH)	
- Jackon Insulation Swiss AG	Sveits	100 % (eid av Jackon Insulation GmbH)	
- Styro Nor AS	Norge	50 % (eid av Jackon AS)	
- Kasseriet AS	Norge	63 % (eid av Styro Nor AS)	
Jackon Eiendom AS	Norge	100 %	
- Fastighetsbolaget Våmb AB	Sverige	100 % (eid av Jackon Eiendom AS)	
- Fastighetsbolaget Dorocell AB	Sverige	100 % (eid av Jackon Eiendom AS)	
- Fastighetsbolaget Jackon Kramfors AB	Sverige	100 % (eid av Jackon Eiendom AS)	
- Liaveien 22 AS	Norge	100 % (eid av Jackon Eiendom AS)	
- Jackon Skurup Eiendom AS	Norge	100 % (eid av Jackon Eiendom AS)	
Jackon AB	Sverige	100 %	
Jackon Danmark A/S	Danmark	100 %	
Jackon Applications GmbH	Tyskland	100 %	
Jackon Finland OY	Finland	94 %	
Conta OY	Finland	100 %	
Ujs-Yhtiöt OY	Finland	100 %	
Jackon Holding UK Ltd	Storbritannia	100 %	
- Jackon UK Ltd	Storbritannia	51 % (eid av Jackon Holding UK Ltd)	

Datterselskapene er konsolidert inn til følgende kurser:

Valuta	31.12.2020	Snitt 2020	31.12.2019	Snitt 2019
EUR	10,47	10,73	3,86	9,85
DKK	140,71	143,89	132,02	131,93
SEK	104,35	102,27	93,48	93,05
GBP	11,65	12,06	11,59	11,24



Jackon Holding AS

Noter til regnskapet for 2020

Driftsinntekter

Inntektsføring ved salg av varer skjer på leveringstidspunktet.

Klassifisering og vurdering av balanseposter

Eiendeler bestemt til varig eie eller bruk klassifiseres som anleggsmidler. Eiendeler som er tilknyttet varekretsløpet klassifiseres som omløpsmidler. Fordringer klassifiseres som omløpsmidler hvis de skal tilbakebetales i løpet av ett år etter utbetalingstidspunktet. Ved klassifisering av gjeld er analoge kriterier lagt til grunn.

Omløpsmidler vurderes til laveste av anskaffelseskost og virkelig verdi. Kortsiktig gjeld balanseføres til nominelt beløp på etableringstidspunktet.

Anleggsmidler vurderes til anskaffelseskost. Varige anleggsmidler som forringes i verdi avskrives lineært over forventet økonomisk levetid. Anleggsmidlene nedskrives til virkelig verdi ved verdifall som ikke forventes å være forbigående. Langsiktig gjeld i norske kroner balanseføres til nominelt beløp på etableringstidspunktet.

Investeringer i aksjer

Alle datterselskaper og tilknyttede selskaper vurderes etter kostmetoden i selskapsregnskapet. Aksjer vurderes til anskaffelseskost med mindre nedskrivning har vært nødvendig. Det foretas nedskrivning til virkelig verdi når verdifall skyldes årsaker som ikke kan antas å være forbigående og det må anses nødvendig etter god regnskapskikk.

Utbytte fra datterselskaper og tilknyttede selskaper inntektsføres det året det avsettes i datterselskapene/de tilknyttede selskapene. Som følge av at norske selskaper avsetter utbytte for inntektsåret i årsregnskapet, mens utenlandske datterselskaper først avsetter utbytte i forbindelse med generalforsamlingsvedtak, blir utbyttet knyttet til et bestemt regnskapsår regnskapsført som inntekt ett år senere for utenlandske datterselskaper enn for norske datterselskaper.

Fordringer

Kundefordringer og andre fordringer oppføres i balansen til pålydende med fradrag for avsetning til forventet tap. Avsetning til tap gjøres på grunnlag av individuelle vurderinger av de enkelte fordringene. I tillegg gjøres det for øvrige kundefordringer en uspesifisert avsetning for å dekke antatt tap.

Varebeholdninger

Lager av innkjøpte varer vurderes til det laveste av anskaffelseskost etter FIFO- prinsippet og virkelig verdi. Egentilvirkede ferdigvarer og varer under tilvirkning vurderes til full tilvirkningskost. Det foretas nedskrivning for påregnelig ukurans.

Valuta

Pengeposter i utenlandsk valuta vurderes etter kursen ved regnskapsårets slutt.

Immaterielle eiendeler

Utgifter til forskning og utvikling er kostnadsført.

Utgifter til andre immaterielle eiendeler er balanseført i den utstrekning kriteriene for balanseføring er oppfylt, dvs. når det anses som sannsynlig at de framtidige økonomiske fordelene knyttet til eiendelen vil tilflytte selskapet og man har kommet frem til en pålitelig måling av anskaffelseskost for eiendelen.

Varige driftsmidler

Varige driftsmidler balanseføres og avskrives over driftsmidlenes levetid dersom de har antatt levetid over 3 år. Direkte vedlikehold av driftsmidler kostnadsføres løpende under driftskostnader, mens påkostninger eller forbedringer tillegges driftsmidlets kostpris og avskrives i takt med driftsmidlet. Skillet mellom vedlikehold og påkostning/forbedring regnes i forhold til driftsmidlets stand ved kjøp av driftsmidlet. Oppstartingskostnader knyttet til oppstart av nye produksjonsanlegg balanseføres som en del av anskaffelseskost for varige driftsmidler.

Pensjoner

Norsk datterselskap har kollektiv pensjonsforsikring for sine ansatte. Ordningen er en innskuddsplan. Norske datterselskaper har usikret pensjonsordning. Dette omfatter en tariffestet avtalefestet førtidspensjonsordning (AFP) og pensjoner som finansieres over selskapets drift. Arbeidsgiveravgiften er periodisert for usikrede pensjoner. For pensjoner kostnadsføres arbeidsgiveravgiften basert på innbetalt pensjonspremie. Utenlandske konsernselskaper som har pensjonsordninger er i all hovedsak innskuddsbaserte pensjonsordninger. Premien for disse kostnadsføres løpende.

Skatt

Skattekostnaden i resultatregnskapet omfatter både periodens betalbare skatt og endring i utsatt skatt. Utsatt skatt beregnes på grunnlag av de midlertidige forskjeller som eksisterer mellom regnskapsmessige og skattemessige verdier og med de skattesatser som gjelder i de ulike land. Skattevirkningen beregnes på netto grunnlaget.

Kontantstrømoppstilling

Kontantstrømoppstillingen utarbeides etter den indirekte metoden. Kontanter og kontantekvivalenter omfatter kontanter og bankinnskudd.



Jackon Holding AS

Noter til regnskapet for 2020

Note 1 Egenkapital

Jackon Holding AS

	Aksjekapital	Overkurs	Annen EK	Sum
Egenkapital pr 31.12.2019	29 273		479 960	509 233
Kapitalnedsettelse ved fisjon	(7 025)		(220 975)	(228 000)
Kapitalforhøyelse ved motregning fisjonsfordringer	7 025	220 975		228 000
Årets underskudd			(19 241)	(19 241)
Utbytte			(50 000)	(50 000)
Egenkapital pr 31.12.2020	29 273	220 975	189 744	439 992

Jackon Holding Konsern

	Aksjekapital	Overkurs	Annen EK	Minoritet	Sum
Egenkapital pr 31.12.2019	29 273		806 445	28 417	864 135
Kapitalnedsettelse ved fisjon	(7 025)		(220 975)		(228 000)
Kapitalforhøyelse ved motregning fisjonsfordringer	7 025	220 975			228 000
Årets overskudd			123 742	13 825	137 567
Utbytte			(50 000)	(1 838)	(51 838)
Omregningsdifferanser valuta			63 193	(3 174)	60 019
Egenkapital pr 31.12.2020	29 273	220 975	722 405	37 230	1 009 883



Jackon Holding AS

Noter til regnskapet for 2020

Note 2 Varige driftsmidler og goodwill

(tall i NOK 1 000)

Jackon Holding konsern

Varige driftsmidler	Tomter, bygn. og annen fast eiendom	Maskiner og inventar	Anlegg under utførelse	Sum varige driftsmidler
Anskaffelseskost 31.12.19	643 647	1 615 209	101 497	2 360 353
Omregningsdifferanse	35 408	91 402		126 810
Tilgang	31 453	224 554	2 274	258 281
Avgang		(41 954)	(88 720)	(130 674)
Anskaffelseskost 31.12.20	710 508	1 889 211	15 051	2 614 770
Akkumulerte avskrivninger 31.12.20	300 048	1 045 345	0	1 345 393
Balanseført verdi 31.12.20	410 460	843 866	15 051	1 269 377
Årets ordinære avskrivninger	17 125	82 665	0	99 790
Økonomisk levetid	10-50 år	3-25 år		

Både morselskapet og konsernet benytter lineære avskrivninger for alle varige driftsmidler.

Jackon Holding konsern

	Goodwill	Programvare	Rettigheter og konsesjoner	Sum
Anskaffelseskost 31.12.19	187 871	18 779	15 771	222 421
Omregningsdifferanse	1 545	32	760	2 337
Tilgang	0	7 225	1 567	8 792
Avgang			(3 068)	(3 068)
Anskaffelseskost 31.12.20	189 416	26 036	15 030	230 482
Akkumulerte avskrivninger 31.12.20	65 335	2 422	10 632	78 389
Balanseført verdi 31.12.20	124 081	23 614	4 398	152 093
Årets ordinære avskrivninger	11 143	2 219	987	14 349
Økonomisk levetid	10-20 år	5-10 år	3-10 år	

For goodwill er avskrivningsplan over mer enn 5 år begrunnet med at den antas å ha en levetid som er betydelig mer enn 5 år.



Jackon Holding AS

Noter til regnskapet for 2020

Note 3 Datterselskap og tilknyttede selskap

(tall i NOK 1 000)

Morselskapet

Datterselskaper	Forr.-kontor	Eier-andel	Bokført verdi
Jackon AS	Norge	100 %	355 616
Jackon AB	Sverige	100 %	211 889
Jackon Danmark A/S	Danmark	100 %	46 243
Jackon Eiendom AS	Norge	100 %	82 222
Jackon Finland OY	Finland	93,7 %	93 521
Conta OY	Finland	100 %	12 301
UJS Yhtiöt OY	Finland	100 %	12 301
Jackon Holding UK Ltd	Storbritannia	100 %	1
Jackon Applications GmbH	Tyskland	100 %	1 222
Bokført verdi			815 316

Andre investeringer

	Bokført verdi
Polysterene Loop Cooperatief UA	1 470
Bokført verdi	1 470

Konsern

Investeringer i tilknyttede selskap omfatter investering på 49% av aksjene i EnergiJägama & Dorocell AB.

Note 4 Fordringer og gjeld

(tall i NOK 1 000)

	Jackon Holding AS		Jackon Holding konsern	
	2020	2019	2020	2019
Gjeld sikret ved pant	491 159	496 483	746 202	745 403
Pantsatte eiendeler:				
Varelager	-	-	63 336	54 183
Kundefordringer	-	-	127 362	94 453
Aksjer	814 164	749 567	-	-
Maskiner, inventar	-	-	220 055	237 666
Bygninger og tomter	-	-	198 271	173 933
Sum	814 164	749 567	609 024	560 235
Eiendelene er også stillet som sikkerhet for ubenyttet kassekreditt.	500 000	300 000	500 000	300 000

Det er stillet sikkerhet i Jackon Holdings datterselskap knyttet til selskapets og konsernets låneforpliktelser.



Jackon Holding AS

Noter til regnskapet for 2020

Note 5 Varer

	Jackon Holding konsern	
	2020	2019
Lager av råvarer	141 595	158 022
Lager av varer under tilvirkning	12 535	11 245
Lager egentilvirkede ferdigvarer	162 412	173 542
Sum	316 541	342 809

Note 6 Mellomværende med selskap i samme konsern og tilknyttet selskap

Fordringer	Jackon Holding AS	
	2020	2019
Langsiktig fordring på foretak i samme konsern	428 114	264 492
Kortsiktig fordring på foretak i samme konsern	42 130	
Sum	470 244	264 492
Gjeld	2020	2019
Lån fra foretak i samme konsern	391 880	52 760
Sum	391 880	52 760

Note 7 Aksjekapital og aksjonærinformasjon

Aksjekapitalen på kr. 29 272.500 består av 7 500 aksjer a kr. 3 903.

Oversikt over aksjonærene pr 31.12.2020:

	Antall	Eierandel
Haas AS	3 750	50,0 %
Ranveig Bergstøl	1 125	15,0 %
Jacmasol Holding AS	325	4,3 %
Jactosol Holding AS	500	6,7 %
Torfinn Bergstøl	250	3,3 %
Anders Bergstøl	250	3,3 %
Relegio AS	325	4,3 %
Astrid Solgaard Holding AS	325	4,3 %
KZN Holding AS	325	4,3 %
Rødkløver Holding AS	325	4,3 %
Sum	7 500	100 %



Jackon Holding AS

Noter til regnskapet for 2020

Note 8 Skatt

(alle tall i TNOK)

	Jackon Holding AS		Jackon Holding konsern	
Skatteeffekten over midlertidige forskjeller				
	2020	2019	2020	2019
Fordringer	0	0	(83)	77
Varer	0	0	1 239	1 158
Driftsmidler	0	0	136 672	127 483
Underskudd til fremføring og avskåret rentefradrag	(11 476)	(6 050)	(29 836)	(25 961)
Andre midlertidige forskjeller	0	0	13 792	9 785
Netto skatteøkende forskjeller	(11 476)	(6 050)	121 784	112 542
Utsatt skattefordel	(11 476)	(6 050)	(11 476)	(6 050)
Utsatt skatt			133 260	118 592
Netto	(11 476)	(6 050)	121 784	112 542
Årets skattekostnad fordeler seg på				
	2020	2019	2020	2019
Årets skattekostnad fordeler seg på				
Betalbar skatt i Norge	0	0	4 473	5 188
Endring i utsatt skatt	(5 426)	(999)	(8 092)	(2 261)
Sum norsk skattekostnad	(5 426)	(999)	(3 619)	2 927
Betalbar skatt i utlandet	0	0	46 679	16 391
Endring utsatt skatt utland	0	0	9 784	12 874
Sum skattekostnad utland	0	0	56 463	29 265
Sum skattekostnad	(5 426)	(999)	52 844	32 192
Avstemming av årets skattekostnad for konsernet				
			2020	2019
Skatt beregnet etter norsk skattesats (22%)			41 890	26 125
Virkning av avvikende skattesatser i utlandet			10 141	5 925
Virkning av endret skattesats i regnskapsåret			0	0
Skatteeffekt av permanente forskjeller			1 513	900
Utnyttelse av tidligere ikke balanseført skattefordel			(700)	(758)
Sum skattekostnad			52 844	32 192



Jackon Holding AS

Noter til regnskapet for 2020

Note 9 Lønnskostnader, antall ansatte, godtgjørelser, lån til ansatte mm.

(alle tall i TNOK)

Lønnskostnader	Jackon Holding AS		Jackon Holding konsern	
	2020	2019	2020	2019
Lønninger	5 747	1 045	489 514	411 611
Arbeidsgiveravgift	934	138	89 046	79 057
Pensjonskostnader	1 200	105	13 140	16 878
Andre ytelser	1 663	8 709	38 074	41 105
	9 545	9 997	629 773	548 651
Antall årsverk			875	863
Ytelser til ledende personer	Adm.dir.		Styret	
	2020	2019	2020	2019
Lønn/styrehonorar	2 419	2 358	1 170	936
Pensjonskostnader	200	158	-	-

Jackon AS har innskuddsbasert pensjonsordning. Den kollektive ordningen tilfredstiller kravene om obligatorisk tjenestepensjon.

Jackon Holding AS

Det er ikke gitt lån eller sikkerhetsstillelse til daglig leder, styreformann eller andre nærstående parter.

Det foreligger ingen etterlønnsavtale med daglig leder.

Styreleder har ikke krav på noen form for vederlag ved fratreden.

Det er avsatt 5,4 MNOK til forpliktelser i selskapet i forbindelse med tidligere daglig leder sin fratreden i 2020.

Dette vil bli utbetalt over flere år etter nærmere avtale mellom partene.

Revisjon	Jackon Holding AS		Jackon Holding konsern	
	2020	2019	2020	2019
Kostnadsført honorar til revisor :				
-lovpålagt revisjon	250	310	2 822	2 687
(inkl. teknisk bistand med årsregnskap)				
-skatterådgivning og annen bistand	165	602	1 033	1 361
(inkl. teknisk bistand med ligningspapirer)				
Sum	415	912	3 855	4 048

Honorar er opplyst eksklusive merverdiavgift.

I 2020 var 1 964 TNOK av honorarer til revisjon og rådgivning til selskaper som ikke er konsernets hovedrevisor.



Jackon Holding AS

Noter til regnskapet for 2020

Note 10 Poster som er slått sammen i regnskapet

(alle tall i TNOK)

Finansinntekter	Jackon Holding AS		Jackon Holding konsern	
	2020	2019	2020	2019
Renteinntekter fra foretak i samme konsern	15 807	8 680		
Andre renteinntekter	3		69	3 929
Andre finansinntekter				
Konsernbidrag fra datterselskap	4 166			
Valutagevinst	10 005	3 188	28 458	4 338
Utbytte			-	57
Sum finansinntekter	29 981	11 868	28 527	8 324

Finanskostnader	Jackon Holding AS		Jackon Holding konsern	
	2020	2019	2020	2019
Rentekostnader	7 968	9 660	12 509	20 525
Rentekostnader til foretak i samme konsern	3 289			
Valutakurstap	29 014		64 336	
Sum finanskostnader	40 271	9 660	76 845	20 525



Jackon Holding AS

Noter til regnskapet for 2020

Note 11 Bundne bankinnskudd og trekkrettigheter

(alle tall i TNOK)

	Jackon Holding AS		Jackon Holding konsern	
	2020	2019	2020	2019
Bundne bankinnskudd	-	-	703	334
Ubenyttet del av kassekreditt	500 000	300 000	500 000	300 000

Det er opprettet skattetrekksgaranti for konsernets ansatte i Jackon AS.

Note 12 Salgsinntekter og annen driftsinntekt

(alle tall i TNOK)

Geografisk fordeling driftsinntekter:	Jackon Holding AS		Jackon Holding konsern	
	2020	2019	2020	2019
Norden	-	-	1 682 993	1 588 725
Europa utenfor Norden	-	-	1 466 436	1 420 965
Sum	0	0	3 149 429	3 009 690

Driftsinntekter	Jackon Holding AS		Jackon Holding konsern	
	2020	2019	2020	2019
Salg av varer	-	-	3 129 951	2 987 426
Leieinntekter	-	-	7 117	4 484
Andre inntekter inkl. tilskuddsmidler	-	-	12 361	17 780
Sum	0	0	3 149 429	3 009 690

Note 13 Transaksjoner med nærstående parter

Ytelser til ledende ansatte er omtalt i note 9, og mellomværende med konsernselskaper er omtalt i note 6. Selskapene har ikke vesentlige transaksjoner eller mellomværende med nærstående parter utenfor konsernet.



Jackon Holding AS

Noter til regnskapet for 2020

Note 14 Hendelser etter balansedagen

Konsernet har som en følge av Covid-19 utbruddet gjort en vurdering av sine verdier, forpliktelser og videre drift i 2021. Det er ikke identifisert vesentlig verdifall i konsernets eiendeler som en følge av utbruddet. Pandemien vil ha en innvirkning på resultatene i 2021, men utfallet kan ikke måles pålitelig ved tidspunkt for avleggelse av regnskapet. Produksjonen ved konsernets fabrikker er fortsatt stabil og virksomheten har tilgang til nødvendige råvarer for å holde produksjonen i gang. Transport knyttet til levering av selskapets ferdigvarer har også fungert tilfredsstillende.

Konsernet har gjennomført ulike hygieniske tiltak for å redusere smitte og det har vært lite sykdom ved konsernets produksjonsanlegg og administrative kontorer. Pandemien representerer en utfordring både for den norske og internasjonale økonomien, Konsernet vet derfor ikke hvilke langsiktige følger Covid 19 vil få for konsernets utvikling. Ledelsen vil fortsette å følge utviklingen tett og vil ta de nødvendige grep for å sikre videre drift.



Building a better
working world

Statsautoriserte revisorer
Ernst & Young AS

Dronning Eufemias gate 6A, NO-0191 Oslo
Postboks 1156 Sentrum, NO-0107 Oslo

Foretaksregisteret: NO 976 389 387 MVA
Tlf: +47 24 00 24 00

Fax:

www.ey.no

Medlemmer av Den norske revisorforening

UAVHENGIG REVISORS BERETNING

Til generalforsamlingen i Jackon Holding AS

Uttalelse om revisjonen av årsregnskapet

Konklusjon

Vi har revidert årsregnskapet for Jackon Holding AS som består av selskapsregnskap og konsernregnskap. Selskapsregnskapet og konsernregnskapet består av balanse per 31. desember 2020, resultatregnskap og kontantstrømoppstilling for regnskapsåret avsluttet per denne datoen, og en beskrivelse av vesentlige anvendte regnskapsprinsipper og andre noteopplysninger.

Etter vår mening er årsregnskapet avgitt i samsvar med lov og forskrifter og gir et rettviseende bilde av selskapets og konsernets finansielle stilling per 31. desember 2020, og av deres resultater og kontantstrømmer for regnskapsåret avsluttet per denne datoen i samsvar med regnskapslovens regler og god regnskapsskikk i Norge.

Grunnlag for konklusjonen

Vi har gjennomført revisjonen i samsvar med lov, forskrift og god revisjonsskikk i Norge, herunder de internasjonale revisjonsstandardene (ISA-ene). Våre oppgaver og plikter i henhold til disse standardene er beskrevet i avsnittet *Revisors oppgaver og plikter ved revisjonen av årsregnskapet*. Vi er uavhengige av selskapet og konsernet i samsvar med de relevante etiske kravene i Norge knyttet til revisjon slik det kreves i lov og forskrift. Vi har også overholdt våre øvrige etiske forpliktelser i samsvar med disse kravene. Etter vår oppfatning er innhentet revisjonsbevis tilstrekkelig og hensiktsmessig som grunnlag for vår konklusjon.

Øvrig informasjon

Øvrig informasjon omfatter informasjon i selskapets årsrapport bortsett fra årsregnskapet og den tilhørende revisjonsberetningen. Styret og daglig leder (ledelsen) er ansvarlig for den øvrige informasjonen. Vår uttalelse om revisjonen av årsregnskapet dekker ikke den øvrige informasjonen, og vi attesterer ikke den øvrige informasjonen.

I forbindelse med revisjonen av årsregnskapet er det vår oppgave å lese den øvrige informasjonen med det formål å vurdere hvorvidt det foreligger vesentlig inkonsistens mellom den øvrige informasjonen og årsregnskapet eller kunnskap vi har opparbeidet oss under revisjonen, eller hvorvidt den tilsynelatende inneholder vesentlig feilinformasjon. Dersom vi konkluderer med at den øvrige informasjonen inneholder vesentlig feilinformasjon, er vi pålagt å rapportere det. Vi har ingenting å rapportere i så henseende.

Ledelsens ansvar for årsregnskapet

Ledelsen er ansvarlig for å utarbeide årsregnskapet i samsvar med lov og forskrifter, herunder for at det gir et rettviseende bilde i samsvar med regnskapslovens regler og god regnskapsskikk i Norge. Ledelsen er også ansvarlig for slik intern kontroll som den finner nødvendig for å kunne utarbeide et årsregnskap som ikke inneholder vesentlig feilinformasjon, verken som følge av misligheter eller feil.

Ved utarbeidelsen av årsregnskapet må ledelsen ta standpunkt til selskapets evne til fortsatt drift og opplyse om forhold av betydning for fortsatt drift. Forutsetningen om fortsatt drift skal legges til grunn for årsregnskapet med mindre ledelsen enten har til hensikt å avvike selskapet eller legge ned virksomheten, eller ikke har noe annet realistisk alternativ.



Building a better
working world

Revisors oppgaver og plikter ved revisjonen av årsregnskapet

Vårt mål er å oppnå betryggende sikkerhet for at årsregnskapet som helhet ikke inneholder vesentlig feilinformasjon, verken som følge av misligheter eller feil, og å avgi en revisjonsberetning som inneholder vår konklusjon. Betryggende sikkerhet er en høy grad av sikkerhet, men ingen garanti for at en revisjon utført i samsvar med lov, forskrift og god revisjonsskikk i Norge, herunder ISA-ene, alltid vil avdekke vesentlig feilinformasjon. Feilinformasjon kan skyldes misligheter eller feil og er å anse som vesentlig dersom den enkeltvis eller samlet med rimelighet kan forventes å påvirke de økonomiske beslutningene som brukerne foretar på grunnlag av årsregnskapet.

Som del av en revisjon i samsvar med lov, forskrift og god revisjonsskikk i Norge, herunder ISA-ene, utøver vi profesjonelt skjønn og utviser profesjonell skepsis gjennom hele revisjonen. I tillegg

- ▶ identifiserer og anslår vi risikoen for vesentlig feilinformasjon i årsregnskapet, enten det skyldes misligheter eller feil. Vi utformer og gjennomfører revisjonshandlinger for å håndtere slike risikoer, og innhenter revisjonsbevis som er tilstrekkelig og hensiktsmessig som grunnlag for vår konklusjon. Risikoen for at vesentlig feilinformasjon som følge av misligheter ikke blir avdekket, er høyere enn for feilinformasjon som skyldes feil, siden misligheter kan innebære samarbeid, forfalskning, bevisste utelatelser, uriktige fremstillinger eller overstyring av intern kontroll;
- ▶ opparbeider vi oss en forståelse av den interne kontrollen som er relevant for revisjonen, for å utforme revisjonshandlinger som er hensiktsmessige etter omstendighetene, men ikke for å gi uttrykk for en mening om effektiviteten av selskapets interne kontroll;
- ▶ vurderer vi om de anvendte regnskapsprinsippene er hensiktsmessige og om regnskapsestimater og tilhørende noteopplysninger utarbeidet av ledelsen er rimelige;
- ▶ konkluderer vi på om ledelsens bruk av fortsatt drift-forutsetningen er hensiktsmessig, og, basert på innhentede revisjonsbevis, hvorvidt det foreligger vesentlig usikkerhet knyttet til hendelser eller forhold som kan skape betydelig tvil om selskapets evne til fortsatt drift. Dersom vi konkluderer med at det foreligger vesentlig usikkerhet, kreves det at vi i revisjonsberetningen henleder oppmerksomheten på tilleggsopplysningene i årsregnskapet. Hvis slike tilleggsopplysninger ikke er tilstrekkelige, må vi modifisere vår konklusjon. Våre konklusjoner er basert på revisjonsbevis innhentet frem til datoen for revisjonsberetningen. Etterfølgende hendelser eller forhold kan imidlertid medføre at selskapets evne til fortsatt drift ikke lenger er til stede;
- ▶ vurderer vi den samlede presentasjonen, strukturen og innholdet i årsregnskapet, inkludert tilleggsopplysningene, og hvorvidt årsregnskapet gir uttrykk for de underliggende transaksjonene og hendelsene på en måte som gir et rettviseende bilde;
- ▶ innhenter vi tilstrekkelig og hensiktsmessig revisjonsbevis vedrørende den finansielle informasjonen til enhetene eller forretningsområdene i konsernet for å kunne gi uttrykk for en mening om konsernregnskapet. Vi er ansvarlige for å fastsette strategien for, samt å følge opp og gjennomføre konsernrevisjonen, og vi har et udelte ansvar for konklusjonen på revisjonen av konsernregnskapet.

Vi kommuniserer med styret blant annet om det planlagte omfanget av revisjonen, tidspunktet for vårt revisjonsarbeid og eventuelle vesentlige funn i vår revisjon, herunder vesentlige svakheter i den interne kontrollen som vi avdekker gjennom vårt arbeid.

Uttalelse om øvrige lovmessige krav

Konklusjon om årsberetningen

Basert på vår revisjon av årsregnskapet som beskrevet ovenfor, mener vi at opplysningene i årsberetningen om årsregnskapet, forutsetningen om fortsatt drift og forslaget til disponering av resultatet er konsistente med årsregnskapet og i samsvar med lov og forskrifter.

Uavhengig revisors beretning - Jackon Holding AS

A member firm of Ernst & Young Global Limited

Penneo Dokumentnr: 4XBJP-FMICA-SIDAE-XSXP-TAEHW-CPZJU



Konklusjon om registrering og dokumentasjon

Basert på vår revisjon av årsregnskapet som beskrevet ovenfor, og kontrollhandlinger vi har funnet nødvendige i henhold til internasjonal standard for attestasjonsoppdrag (ISAE) 3000 «Attestasjonsoppdrag som ikke er revisjon eller forenklet revisorkontroll av historisk finansiell informasjon», mener vi at ledelsen har oppfylt sin plikt til å sørge for ordentlig og oversiktlig registrering og dokumentasjon av selskapets regnskapsopplysninger i samsvar med lov og god bokføringsskikk i Norge.

Oslo, 16. april 2021
ERNST & YOUNG AS

Revisjonsberetningen er signert elektronisk

Knut Aker
statsautorisert revisor

Penneo Dokumentnøkkel: 4XBJP-FMICA-SIDAE-XSXSP-TAEHW-CPCZU



PENNEO

Signaturene i dette dokumentet er juridisk bindende. Dokument signert med "Penneo"™ - sikker digital signatur.
De signerende parter sin identitet er registrert, og er listet nedenfor.

"Med min signatur bekrefter jeg alle datoer og innholdet i dette dokument."

Knut Embret Aker

Statsautorisert revisor

På vegne av: Ernst & Young AS

Serienummer: 9578-5993-4-2704737

IP: 79.160.xxx.xxx

2021-04-16 15:42:27Z



Penneo Dokumentnøkkel: 4XBJP-FMICA-SIDAE-XSXP-TAEHW-CPCZU

Dokumentet er signert digitalt, med **Penneo.com**. Alle digitale signatur-data i dokumentet er sikret og validert av den datamaskin-utregnede hash-verdien av det opprinnelige dokument. Dokumentet er låst og tids-stemplet med et sertifikat fra en betrodd tredjepart. All kryptografisk bevis er integrert i denne PDF, for fremtidig validering (hvis nødvendig).

Hvordan bekrefter at dette dokumentet er originalen?

Dokumentet er beskyttet av ett Adobe CDS sertifikat. Når du åpner dokumentet i

Adobe Reader, skal du kunne se at dokumentet er sertifisert av **Penneo e-signature service <penneo@penneo.com>**. Dette garanterer at innholdet i dokumentet ikke har blitt endret.

Det er lett å kontrollere de kryptografiske beviser som er lokalisert inne i dokumentet, med Penneo validator - <https://penneo.com/validate>