



ÅRSREGNSKAPET FOR REGNSKAPSÅRET 2020 - GENERELL INFORMASJON

Enheten

Organisasjonsnummer: 921 848 854
Organisasjonsform: Aksjeselskap
Foretaksnavn: VIDAR MAUREN AS
Forretningsadresse: Breivika industriveg 44
6018 ÅLESUND

Regnskapsår

Årsregnskapets periode: 01.01.2020 - 31.12.2020

Konsern

Morselskap i konsern: Nei

Regnskapsregler

Regler for små foretak benyttet: Ja
Benyttet ved utarbeidelsen av årsregnskapet til selskapet: Regnskapslovens alminnelige regler

Årsregnskapet fastsatt av kompetent organ

Bekreftet av representant for selskapet: Vidar Mauren
Dato for fastsettelse av årsregnskapet: 30.06.2021

Grunnlag for avgivelse

År 2020: Årsregnskapet er elektronisk innlevert
År 2019: Tall er hentet fra elektronisk innlevert årsregnskap fra 2020

Det er ikke krav til at årsregnskapet m.v. som sendes til Regnskapsregisteret er undertegnet. Kontrollen på at dette er utført ligger hos revisor/enhetens øverste organ. Sikkerheten ivaretas ved at innsender har rolle/rettighet for innsending av årsregnskapet via Altinn, og ved at det bekreftes at årsregnskapet er fastsatt av kompetent organ.

Brønnøysundregistrene, 24.06.2022



Resultatregnskap

Beløp i: NOK	Note	2020	2019
RESULTATREGNSKAP			
Inntekter			
Annen driftsinntekt		-280	
Sum inntekter		-280	0
Kostnader			
Annen driftskostnad	1	16 510	11 622
Sum kostnader		16 510	11 622
Driftsresultat		-16 790	-11 622
Finansinntekter og finanskostnader			
Annen renteinntekt		25	3
Annen finansinntekt		250 000	200 000
Sum finansinntekter		250 025	200 003
Annen rentekostnad		122	10
Sum finanskostnader		122	10
Netto finans		249 903	199 993
Ordinært resultat før skattekostnad		233 114	188 371
Ordinært resultat etter skattekostnad		233 114	188 371
Årsresultat		233 114	188 371
Årsresultat etter minoritetsinteresser		233 114	188 371
Overføringer og disponeringer			
Overføringer annen egenkapital		233 114	188 371
Sum overføringer og disponeringer		233 114	188 371



Balanse

Beløp i: NOK	Note	2020	2019
BALANSE - EIENDELER			
Anleggsmidler			
Immaterielle eiendeler			
Finansielle anleggsmidler			
Investeringer i tilknyttet selskap	2	199 306	199 306
Sum finansielle anleggsmidler		199 306	199 306
Sum anleggsmidler		199 306	199 306
Omløpsmidler			
Varer			
Bankinnskudd, kontanter og lignende			
Bankinnskudd, kontanter o.l.	3	423 670	189 594
Sum bankinnskudd, kontanter og lignende		423 670	189 594
Sum omløpsmidler		423 670	189 594
SUM EIENDELER		622 976	388 900
BALANSE - EGENKAPITAL OG GJELD			
Egenkapital			
Innskutt egenkapital			
Selskapskapital	4,5	62 289	62 289
Overkurs	5	93 001	93 001
Annen innskutt egenkapital	5	44 016	44 016
Sum innskutt egenkapital		199 306	199 306
Opptjent egenkapital			
Annen egenkapital	5	421 486	188 372
Sum opptjent egenkapital		421 486	188 372
Sum egenkapital		620 792	387 678



Balanse

Beløp i: NOK	Note	2020	2019
Sum langsiktig gjeld		0	0
Kortsiktig gjeld			
Leverandørgjeld		2 184	1 222
Sum kortsiktig gjeld		2 184	1 222
Sum gjeld		2 184	1 222
SUM EGENKAPITAL OG GJELD		622 976	388 900



Brønnøysundregistrene

ÅRSREGNSKAP FOR REGNSKAPSÅRET 2020 - GENERELL INFORMASJON

Journalnummer: 2021 524378

Enheten

Organisasjonsnummer: 921 848 854
Organisasjonsform: Aksjeselskap
Foretaksnavn: VIDAR MAUREN AS
Forretningsadresse: Breivika industriveg 44
6018 ÅLESUND

Regnskapsår

Årsregnskapets periode: 01.01.2020 - 31.12.2020

Konsern

Morselskap i konsern: Nei

Regnskapsregler

Regler for små foretak benyttet: Ja
Benyttet ved utarbeidelsen av
årsregnskapet til selskapet: Regnskapslovens alminnelige regler

Årsregnskapet fastsatt av kompetent organ

Bekreftet av representant for selskapet: Vidar Mauren
Dato for fastsettelse av årsregnskapet: 30.06.2021

Revisjon

Selskapet har besluttet at årsregnskapet
ikke skal revideres: Ja
Årsregnskapet er utarbeidet av ekstern
autorisert regnskapsfører: Ja
Ekstern autorisert regnskapsfører har i
løpet av regnskapsåret bistått ved den
løpende regnskapsføringen eller utført
andre tjenester for selskapet enn å
utarbeide årsregnskapet: Ja

Grunnlag for avgivelse

År 2020: Årsregnskap er elektronisk innlevert.
År 2019: Tall er hentet fra elektronisk innlevert årsregnskap fra 2020.

Det er ikke krav til at årsregnskapet m.v. som sendes til Regnskapsregisteret er undertegnet. Kontrollen på at dette er utført ligger hos revisor/enhetens øverste organ. Sikkerheten ivaretas ved at innsender har rolle/rettighet for innsending av årsregnskapet via Altinn, og ved at det bekreftes at årsregnskapet er fastsatt av kompetent organ.

Brønnøysundregistrene, 05.07.2021

Brønnøysundregistrene
Postadresse: Postboks 900, 8910 Brønnøysund
Telefon: 75 00 75 00
E-post: firmapost@brreg.no Internett: www.brreg.no
Organisasjonsnummer: 974 760 673



Organisasjonsnr: 921 848 854
VIDAR MAUREN AS

RESULTATREGNSKAP

Beløp i: NOK	Note	2020	2019
RESULTATREGNSKAP			
Inntekter			
Annen driftsinntekt		-280	
Sum inntekter		-280	0
Kostnader			
Annen driftskostnad	1	16 510	11 622
Sum kostnader		16 510	11 622
Driftsresultat		-16 790	-11 622
Finansinntekter og finanskostnader			
Annen renteinntekt		25	3
Annen finansinntekt		250 000	200 000
Sum finansinntekter		250 025	200 003
Annen rentekostnad		122	10
Sum finanskostnader		122	10
Netto finans		249 903	199 993
Ordinært resultat før skattekostnad		233 114	188 371
Ordinært resultat etter skattekostnad		233 114	188 371
Årsresultat		233 114	188 371
Årsresultat etter minoritetsinteresser		233 114	188 371
Overføringer og disponeringer			
Overføringer annen egenkapital		233 114	188 371
Sum overføringer og disponeringer		233 114	188 371



Organisasjonsnr: 921 848 854
VIDAR MAUREN AS

BALANSE

Beløp i: NOK	Note	2020	2019
BALANSE - EIENDELER			
Anleggsmidler			
Immaterielle eiendeler			
Finansielle anleggsmidler			
Investeringer i tilknyttet selskap	2	199 306	199 306
Sum finansielle anleggsmidler		199 306	199 306
Sum anleggsmidler		199 306	199 306
Omløpsmidler			
Varer			
Bankinnskudd, kontanter og lignende			
Bankinnskudd, kontanter o. l.	3	423 670	189 594
Sum bankinnskudd, kontanter og lignende		423 670	189 594
Sum omløpsmidler		423 670	189 594
SUM EIENDELER		622 976	388 900
BALANSE - EGENKAPITAL OG GJELD			
Egenkapital			
Innskutt egenkapital			
Selskapskapital	4,5	62 289	62 289
Overkurs	5	93 001	93 001
Annen innskutt egenkapital	5	44 016	44 016
Sum innskutt egenkapital		199 306	199 306
Opptjent egenkapital			
Annen egenkapital	5	421 486	188 372
Sum opptjent egenkapital		421 486	188 372
Sum egenkapital		620 792	387 678
Sum langsiktig gjeld		0	0
Kortsiktig gjeld			
Leverandørgjeld		2 184	1 222
Sum kortsiktig gjeld		2 184	1 222



Sum gjeld	2 184	1 222
SUM EGENKAPITAL OG GJELD	622 976	388 900



Organisasjonsnr: 921 848 854
VIDAR MAUREN AS

NOTEOPPLYSNINGER - SELSKAP - alle poster oppgitt i hele tall

Note

Antall aksjer og aksjeeiere

<u>Aksjeklasse</u>	<u>Ant. aksjer</u>	<u>Pålydende</u>	<u>Bokført verdi</u>
Ordinære aksjer	124578.00	0.50	62289.00

<u>Aksjeeiere - fritekst</u>	<u>Antall</u>	<u>Eierandel</u>	<u>Aksjeklasse</u>
Vidar Mauren,	124578.00	100.00%	Ordinære aksjer

<u>Sum</u>	<u>Sum antall</u>	<u>Sum eierandel</u>
	124578.00	100.00%

Note

Ytelser til ledende personer

Er det gitt ytelser til ledende person: Nei

Ytelser til daglig leder

<u>Ytelser</u>	<u>Lønn</u>	<u>Pensj.forpl.</u>	<u>Andre godtgj.</u>
----------------	-------------	---------------------	----------------------

Note

Antall årsverk i regnskapsåret

Virksomheten har hatt følgende antall årsverk:
0.00

Note

Lån og sikkerhetsstillelse til ledende personer og aksjeeiere

Er det gitt lån eller sikkerhetsstillelse til ledende personer: Nei

Note

Konsern, tilknyttet selskap og datterselskap

Tilknyttet selskap/datterselskap

<u>Navn og adresse</u>	<u>Eierandel</u>	<u>Stemmeandel</u>	<u>Egenkapital</u>	<u>Resultat</u>
------------------------	------------------	--------------------	--------------------	-----------------



Florvaag Elektronikk AS, Ålesund	20.00%	20.00%	7559633.00	2649242.00
----------------------------------	--------	--------	------------	------------



**Årsregnskap 2020
for**

Vidar Mauren AS

Foretaksnr. 921848854

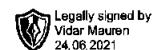
Innholdsfortegnelse:

Resultatregnskap
Balanse
Noter

Utarbeidet av:

SpareBank 1
REGNSKAPSHUSET

Spjelkavik
Sentralbord: 70 15 20 10
spjelkavik@smnregnskap.no
www.smnregnskap.no



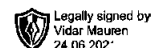
Vidar Mauren AS

Resultatregnskap

	Note	2020	2019
DRIFTSINNEKTER OG DRIFTSKOSTNADER			
Driftsinntekter			
Annen driftsinntekt		(280)	0
Sum driftsinntekter		(280)	0
Driftskostnader			
Annen driftskostnad	1	16 510	11 622
Sum driftskostnader		16 510	11 622
DRIFTSRESULTAT		(16 790)	(11 622)
FINANSINNEKTER OG FINANSKOSTNADER			
Finansinntekter			
Annen renteinntekt		25	3
Annen finansinntekt		250 000	200 000
Sum finansinntekter		250 025	200 003
Finanskostnader			
Annen rentekostnad		122	10
Sum finanskostnader		122	10
NETTO FINANSPOSTER		249 903	199 993
ORDINÆRT RES. FØR SKATTEKOSTNAD		233 114	188 371
Skattekostnad på ordinært resultat	7	0	0
ORDINÆRT RESULTAT		233 114	188 371
ÅRSRESULTAT		233 114	188 371
OVERF. OG DISPONERINGER			
Overføringer annen egenkapital		233 114	188 371
SUM OVERF. OG DISP.		233 114	188 371

Årsregnskap for Vidar Mauren AS

Organisasjonsnr. 921848854



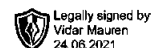
Vidar Mauren AS

Balanse pr. 31.12.2020

	Note	31.12.2020	31.12.2019
EIENDELER			
ANLEGGSMIDLER			
Finansielle anleggsmidler			
Investeringer i tilknyttet selskap	2	199 306	199 306
Sum finansielle anleggsmidler		199 306	199 306
SUM ANLEGGSMIDLER		199 306	199 306
OMLØPSMIDLER			
Bankinnskudd, kontanter o.l.	3	423 670	189 594
SUM OMLØPSMIDLER		423 670	189 594
SUM EIENDELER		622 976	388 900
 EGENKAPITAL OG GJELD			
EGENKAPITAL			
Innskutt egenkapital			
Selskapskapital	4,5	62 289	62 289
Overkurs	5	93 001	93 001
Annen innskutt egenkapital	5	44 016	44 016
Sum innskutt egenkapital		199 306	199 306
Opptjent egenkapital			
Annen egenkapital	5	421 486	188 372
Sum opptjent egenkapital		421 486	188 372
SUM EGENKAPITAL		620 792	387 678
GJELD			
KORTSIKTIG GJELD			
Leverandørgjeld		2 184	1 222
SUM KORTSIKTIG GJELD		2 184	1 222
SUM GJELD		2 184	1 222
SUM EGENKAPITAL OG GJELD		622 976	388 900

Ålesund

Vidar Mauren
Styrets leder



Vidar Mauren AS

Noter 2020

Årsregnskapet er satt opp i samsvar med regnskapsloven og god regnskapsskikk for små foretak.

Salgsinntekter

Inntektsføring ved salg av varer skjer på leveringstidspunktet. Tjenester inntektsføres etter hvert som de leveres.

Klassifisering og vurdering av balanseposter

Omløpsmidler og kortsiktig gjeld omfatter poster som knytter seg til varekretsløpet. For andre poster enn kundefordringer omfattes poster som forfaller til betaling innen ett år etter transaksjonsdagen. Anleggsmidler er eiendeler bestemt til varig eie og bruk.

Omløpsmidler vurderes til laveste av anskaffelseskost og virkelig verdi. Kortsiktig gjeld balanseføres til nominelt beløp på etableringstidspunktet.

Anleggsmidler vurderes til anskaffelseskost. Varige anleggsmidler avskrives etter en fornuftig avskrivningsplan.

Fordringer

Fordringer er oppført i balansen til pålydende etter fradrag for avsetning til forventet tap. Avsetning til tap gjøres på grunnlag av individuelle vurderinger av de enkelte fordringene.

Forørig er følgende regnskapsprinsipper anvendt:

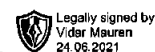
Skatt

Skattekostnaden i resultatregnskapet omfatter både periodens betalbare skatt og endring i utsatt skatt. Utsatt skatt er beregnet med 22% på grunnlag av de midlertidige forskjeller som eksisterer mellom regnskapsmessige og skattemessige verdier, samt skattemessig underskudd til fremføring ved utgangen av regnskapsåret. Skatteøkende og skattereduserende midlertidige forskjeller som reverserer eller kan reversere i samme periode er utlignet og skattevirkningen er beregnet på nettogrunnlaget.

Selskapet har ikke endret regnskapsprinsipp fra 2019 til 2020.

Note 1 - Annen driftskostnad

Selskapet oppfyller kravene til fravalg revisor, og dette er valgt. Årsregnskapet er utarbeidet av autorisert regnskapsførerselskap.



Vidar Mauren AS

Noter 2020

Note 2 - Investeringer i tilknyttet selskap

Foretaksnavn	Foretakssted	Eierandel/ stemmeandel	Selskapets egenkapital "31. desember 2020"	Selskapets resultat for 2020
Florvaag Elektronikk AS	Ålesund	20%	7 559 633	2 649 242

Note 3 - Bankinnskudd, kontanter o.l.

Posten inneholder kun frie midler.

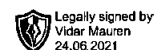
Note 4 - Selskapskapital

Selskapet har 124578 aksjer hver pålydende kr 0,50, samlet aksjekapital utgjør kr 62 289. Selskapet har kun en aksjeklasse.

Aksjonærens navn	Antall aksjer
Vidar Mauren	124 578

Note 5 - Annen egenkapital

	Aksjekapital / selskapskapital	Overkurs	Annen egenkapital	Sum egenkapital
Pr 1.1.	62 289	93 001	232 388	387 678
+Fra årets resultat			233 114	233 114
Pr 31.12.	62 289	93 001	465 502	620 792



Vidar Mauren AS

Noter 2020

Note 6 - Utsatt skattefordel

Utsatt skatt/utsatt skattefordel

	2020	2019
- Skattem. fremf. underskudd som utlignes	15 014	5 628
= Grunnlag utsatt skatt	-15 014	-5 628
Utsatt skatt	0	0
Negativt grunnlag utsatt skatt	15 014	5 628
= Grunnlag utsatt skattefordel	15 014	5 628
Utsatt skattefordel	3 303	1 238
Grunnlag ikke bokført utsatt skattefordel	15 014	5 627
Ikke bokført utsatt skattefordel	3 303	1 238
Bokført utsatt skattefordel	0	0

Note 7 - Skattekostnad på ordinært resultat

Spesifikasjon av årets skattegrunnlag:

Resultat før skattekostnader	233 114
+ Permanente og andre forskjeller	-242 500
+ Endring i midlertidige forskjeller	0
= Inntekt	-9 386

Spesifikasjon av årets skattekostnad:

Beregnet skatt av årets resultat	0
= Sum betalbar skatt	0
+/- Endring i utsatt skatt / utsatt skattefordel	0
= Ordinær skattekostnad	0
Skattesats i inntektsåret	22

Betalbar skatt i balansen består av

Sum betalbar skatt	0
- Refusjon av skatt tiltakspakke 2020	0
= Betalbar skatt i balansen	0



Vidar Mauren AS

Noter 2020

Årsregnskapet er satt opp i samsvar med regnskapsloven og god regnskapsskikk for små foretak.

Salgsinntekter

Inntektsføring ved salg av varer skjer på leveringstidspunktet. Tjenester inntektsføres etter hvert som de leveres.

Klassifisering og vurdering av balanseposter

Omløpsmidler og kortsiktig gjeld omfatter poster som knytter seg til varekretsløpet. For andre poster enn kundefordringer omfattes poster som forfaller til betaling innen ett år etter transaksjonsdagen. Anleggsmidler er eiendeler bestemt til varig eie og bruk.

Omløpsmidler vurderes til laveste av anskaffelseskost og virkelig verdi. Kortsiktig gjeld balanseføres til nominelt beløp på etableringstidspunktet.

Anleggsmidler vurderes til anskaffelseskost. Varige anleggsmidler avskrives etter en fornuftig avskrivningsplan.

Fordringer

Fordringer er oppført i balansen til pålydende etter fradrag for avsetning til forventet tap. Avsetning til tap gjøres på grunnlag av individuelle vurderinger av de enkelte fordringene.

Forøvrig er følgende regnskapsprinsipper anvendt:

Skatt

Skattekostnaden i resultatregnskapet omfatter både periodens betalbare skatt og endring i utsatt skatt. Utsatt skatt er beregnet med 22% på grunnlag av de midlertidige forskjeller som eksisterer mellom regnskapsmessige og skattemessige verdier, samt skattemessig underskudd til fremføring ved utgangen av regnskapsåret. Skatteøkende og skattereduserende midlertidige forskjeller som reverserer eller kan reversere i samme periode er utlignet og skattevirkningen er beregnet på netto grunnlaget.

Selskapet har ikke endret regnskapsprinsipp fra 2019 til 2020.

Note 1 - Annen driftskostnad

Selskapet oppfyller kravene til fravalg revisor, og dette er valgt. Årsregnskapet er utarbeidet av autorisert regnskapsførerselskap.



Vidar Mauren AS

Noter 2020

Note 2 - Investeringer i tilknyttet selskap

Foretaksnavn	Foretakssted	Eierandel/ stemmeandel	Selskapets egenkapital "31. desember 2020"	Selskapets resultat for 2020
Florvaag Elektronikk AS	Ålesund	20%	7 559 633	2 649 242

Note 3 - Bankinnskudd, kontanter o.l.

Posten inneholder kun frie midler.

Note 4 - Selskapskapital

Selskapet har 124578 aksjer hver pålydende kr 0,50, samlet aksjekapital utgjør kr 62 289. Selskapet har kun en aksjeklasse.

Aksjonærens navn	Antall aksjer
Vidar Mauren	124 578

Note 5 - Annen egenkapital

	Aksjekapital / selskapskapital	Overkurs	Annen egenkapital	Sum egenkapital
Pr 1.1.	62 289	93 001	232 388	387 678
+Fra årets resultat			233 114	233 114
Pr 31.12.	62 289	93 001	465 502	620 792



Vidar Mauren AS

Noter 2020

Note 6 - Utsatt skattefordel

Utsatt skatt/utsatt skattefordel

	2020	2019
- Skattem. fremf. underskudd som utlignes	15 014	5 628
= Grunnlag utsatt skatt	-15 014	-5 628
Utsatt skatt	0	0
Negativt grunnlag utsatt skatt	15 014	5 628
= Grunnlag utsatt skattefordel	15 014	5 628
Utsatt skattefordel	3 303	1 238
Grunnlag ikke bokført utsatt skattefordel	15 014	5 627
Ikke bokført utsatt skattefordel	3 303	1 238
Bokført utsatt skattefordel	0	0

Note 7 - Skattekostnad på ordinært resultat

Spesifikasjon av årets skattegrunnlag:

Resultat før skattekostnader	233 114
+ Permanente og andre forskjeller	-242 500
+ Endring i midlertidige forskjeller	0
= Inntekt	-9 386

Spesifikasjon av årets skattekostnad:

Beregnet skatt av årets resultat	0
= Sum betalbar skatt	0
+/- Endring i utsatt skatt / utsatt skattefordel	0
= Ordinær skattekostnad	0
Skattesats i inntektsåret	22

Betalbar skatt i balansen består av

Sum betalbar skatt	0
- Refusjon av skatt tiltakspakke 2020	0
= Betalbar skatt i balansen	0



Vidar Mauren AS

Resultatregnskap

	Note	2020	2019
DRIFTSINNEKTER OG DRIFTSKOSTNADER			
Driftsinntekter			
Annen driftsinntekt		(280)	0
Sum driftsinntekter		(280)	0
Driftskostnader			
Annen driftskostnad	1	16 510	11 622
Sum driftskostnader		16 510	11 622
DRIFTSRESULTAT		(16 790)	(11 622)
FINANSINNEKTER OG FINANSKOSTNADER			
Finansinntekter			
Annen renteinntekt		25	3
Annen finansinntekt		250 000	200 000
Sum finansinntekter		250 025	200 003
Finanskostnader			
Annen rentekostnad		122	10
Sum finanskostnader		122	10
NETTO FINANSPOSTER		249 903	199 993
ORDINÆRT RES. FØR SKATTEKOSTNAD		233 114	188 371
Skattekostnad på ordinært resultat	7	0	0
ORDINÆRT RESULTAT		233 114	188 371
ÅRSRESULTAT		233 114	188 371
OVERF. OG DISPONERINGER			
Overføringer annen egenkapital		233 114	188 371
SUM OVERF. OG DISP.		233 114	188 371



Vidar Mauren AS

Balanse pr. 31.12.2020

	Note	31.12.2020	31.12.2019
EIENDELER			
ANLEGGSMIDLER			
Finansielle anleggsmidler			
Investeringer i tilknyttet selskap	2	199 306	199 306
Sum finansielle anleggsmidler		199 306	199 306
SUM ANLEGGSMIDLER		199 306	199 306
OMLØPSMIDLER			
Bankinnskudd, kontanter o.l.	3	423 670	189 594
SUM OMLØPSMIDLER		423 670	189 594
SUM EIENDELER		622 976	388 900
EGENKAPITAL OG GJELD			
EGENKAPITAL			
Innskutt egenkapital			
Selskapskapital	4,5	62 289	62 289
Overkurs	5	93 001	93 001
Annen innskutt egenkapital	5	44 016	44 016
Sum innskutt egenkapital		199 306	199 306
Opptjent egenkapital			
Annen egenkapital	5	421 486	188 372
Sum opptjent egenkapital		421 486	188 372
SUM EGENKAPITAL		620 792	387 678
GJELD			
KORTSIKTIG GJELD			
Leverandørgjeld		2 184	1 222
SUM KORTSIKTIG GJELD		2 184	1 222
SUM GJELD		2 184	1 222
SUM EGENKAPITAL OG GJELD		622 976	388 900

Ålesund

Vidar Mauren
Styrets leder



**Årsregnskap 2020
for**

Vidar Mauren AS

Foretaksnr. 921848854

Innholdsfortegnelse:

Resultatregnskap
Balanse
Noter

Utarbeidet av:



Spjelkavik
Sentralbord: 70 15 20 10
spjelkavik@smnregnskap.no
www.smnregnskap.no