



ÅRSREGNSKAPET FOR REGNSKAPSÅRET 2017 - GENERELL INFORMASJON

Enheten

Organisasjonsnummer: 913 303 288
Organisasjonsform: Aksjeselskap
Foretaksnavn: PRONIKK AS
Forretningsadresse: Harestien 15
3188 HORTEN

Regnskapsår

Årsregnskapets periode: 01.01.2017 - 31.12.2017

Konsern

Morselskap i konsern: Nei

Regnskapsregler

Regler for små foretak benyttet: Ja
Benyttet ved utarbeidelsen av årsregnskapet til selskapet: Regnskapslovens alminnelige regler

Årsregnskapet fastsatt av kompetent organ

Bekreftet av representant for selskapet: BDT Viken Regnskap AS
Dato for fastsettelse av årsregnskapet: 29.06.2018

Grunnlag for avgivelse

År 2017: Årsregnskapet er elektronisk innlevert
År 2016: Tall er hentet fra elektronisk innlevert årsregnskap fra 2017

Det er ikke krav til at årsregnskapet m.v. som sendes til Regnskapsregisteret er undertegnet. Kontrollen på at dette er utført ligger hos revisor/enhetens øverste organ. Sikkerheten ivaretas ved at innsender har rolle/rettighet for innsending av årsregnskapet via Altinn, og ved at det bekreftes at årsregnskapet er fastsatt av kompetent organ.

Brønnøysundregistrene, 03.11.2020



Resultatregnskap

Beløp i: NOK	Note	2017	2016
RESULTATREGNSKAP			
Inntekter			
Salgsinntekt		403 454	563 690
Sum inntekter		403 454	563 690
Kostnader			
Endring i beholdning av varer under tilvirkning og ferdig tilvirkede varer		24 265	24 779
Varekostnad		172 776	286 223
Avskrivning på varige driftsmidler og immaterielle eiendeler	3	45 300	13 000
Annen driftskostnad	9	166 441	86 341
Sum kostnader		408 782	410 343
Driftsresultat		-5 328	153 347
Finansinntekter og finanskostnader			
Annen renteinntekt		100	95
Sum finansinntekter		100	95
Annen rentekostnad	8	812	85
Annen finanskostnad		60	
Sum finanskostnader		872	85
Netto finans		-772	10
Ordinært resultat før skattekostnad		-6 100	153 357
Skattekostnad på ordinært resultat	1	-1 846	37 896
Ordinært resultat etter skattekostnad		-4 254	115 461
Årsresultat		-4 254	115 461
Årsresultat etter minoritetsinteresser		-4 254	115 461
Totalresultat		-4 254	115 461
Overføringer og disponeringer			



Resultatregnskap

Beløp i: NOK	Note	2017	2016
Overføringer til/fra annen egenkapital	6	-4 254	115 461
Sum overføringer og disponeringer		-4 254	115 461



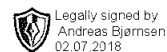
Balanse

Beløp i: NOK	Note	2017	2016
BALANSE - EIENDELER			
Anleggsmidler			
Immaterielle eiendeler			
Konsesjoner, patenter, lisenser, varemerker og lignende rettigheter	2, 3	30 000	39 660
Sum immaterielle eiendeler		30 000	39 660
Varige driftsmidler			
Driftsløsøre, inventar, verktøy, kontormaskiner og lignende	3	133 850	179 150
Sum varige driftsmidler		133 850	179 150
Sum anleggsmidler		163 850	218 810
Omløpsmidler			
Varer			
Sum varer	4	45 165	69 430
Fordringer			
Kundefordringer		17 875	9 720
Andre fordringer			1 118
Sum fordringer		17 875	10 838
Bankinnskudd, kontanter og lignende			
Bankinnskudd, kontanter og lignende	5	90 398	128 850
Sum bankinnskudd, kontanter og lignende		90 398	128 850
Sum omløpsmidler		153 438	209 119
SUM EIENDELER		317 288	427 929
BALANSE - EGENKAPITAL OG GJELD			
Egenkapital			
Innskutt egenkapital			
Selskapskapital	6, 7	30 000	30 000



Balanse

Beløp i: NOK	Note	2017	2016
Sum innskutt egenkapital		30 000	30 000
Opptjent egenkapital			
Annen egenkapital	6	223 730	227 985
Sum opptjent egenkapital		223 730	227 985
Sum egenkapital	6	253 730	257 985
Gjeld			
Langsiktig gjeld			
Utsatt skatt	1	8 869	10 715
Sum avsetninger for forpliktelser		8 869	10 715
Annen langsiktig gjeld			
Sum langsiktig gjeld		8 869	10 715
Kortsiktig gjeld			
Leverandørgjeld		5 688	7 763
Betalbar skatt			27 181
Skyldige offentlige avgifter		17 435	5 125
Annen kortsiktig gjeld	8	31 566	119 160
Sum kortsiktig gjeld		54 689	159 229
Sum gjeld		63 558	169 944
SUM EGENKAPITAL OG GJELD		317 288	427 929



Årsoppgjøret 2017

Pronikk AS

Org.nr: 913 303 288

Innhold:

**Resultat
Balanse
Noter**





Resultatregnskap

Pronikk AS

Driftsinntekter og driftskostnader	Note	2017	2016
Salgsinntekt		403 454	563 690
Sum driftsinntekter		403 454	563 690
Varekostnad		172 776	286 223
End. beh. varer u.tilv. og ferdigvarer		24 265	24 779
Avskrivning av driftsmidler og immaterielle eiendeler	3	45 300	13 000
Annen driftskostnad	9	166 441	86 341
Sum driftskostnader		408 782	410 343
Driftsresultat		-5 328	153 347
Finansinntekter og finanskostnader			
Annen renteinntekt		100	95
Annen rentekostnad	8	812	85
Annen finanskostnad		60	0
Resultat av finansposter		-772	10
Ordinært resultat før skattekostnad		-6 100	153 357
Skattekostnad på ordinært resultat	1	-1 846	37 896
Ordinært resultat		-4 254	115 461
Arsresultat		-4 254	115 461
Overføringer			
Avsatt til annen egenkapital		0	115 461
Overført fra annen egenkapital	6	4 254	0
Sum overføringer		-4 254	115 461



Balanse

Pronikk AS

Eiendeler	Note	2017	2016
Anleggsmidler			
Immaterielle eiendeler			
Konsesjoner, patenter o.l.	2, 3	30 000	39 660
Sum immaterielle eiendeler		30 000	39 660
Varige driftsmidler			
Driftsløsøre, inventar o.a. utstyr	3	133 850	179 150
Sum varige driftsmidler		133 850	179 150
Sum anleggsmidler		163 850	218 810
Omløpsmidler			
Lager av varer og annen beholdning	4	45 165	69 430
Fordringer			
Kundefordringer		17 875	9 720
Andre kortsiktige fordringer		0	1 118
Sum fordringer		17 875	10 838
Investeringer			
Bankinnskudd, kontanter o.l.	5	90 398	128 850
Sum omløpsmidler		153 438	209 119
Sum eiendeler		317 288	427 929



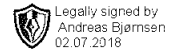
Balanse

Pronikk AS

	Note	2017	2016
Egenkapital og gjeld			
Innskutt egenkapital			
Aksjekapital	6, 7	30 000	30 000
Sum innskutt egenkapital		30 000	30 000
Opptjent egenkapital			
Annen egenkapital	6	223 730	227 985
Sum opptjent egenkapital		223 730	227 985
Sum egenkapital	6	253 730	257 985
Gjeld			
Avsetning for forpliktelser			
Utsatt skatt	1	8 869	10 715
Sum avsetning for forpliktelser		8 869	10 715
Kortsiktig gjeld			
Gjeld til aksjonær	8	31 566	119 160
Leverandørgjeld		5 688	7 763
Betalbar skatt		0	27 181
Skyldig offentlige avgifter		17 435	5 125
Sum kortsiktig gjeld		54 689	159 229
Sum gjeld		63 558	169 944
Sum egenkapital og gjeld		317 288	427 929

Horten, 29.06.2018
Styret i Pronikk AS

Andreas Bjørnsen
Styreleder/daglig leder



Noter

Pronikk AS

Regnskapsprinsipper

Årsregnskapet er satt opp i samsvar med regnskapsloven. Det er utarbeidet etter norske regnskapsstandarder og reglene som følger av god regnskapsskikk for små foretak.

Driftsinntekter og kostnader

Inntektsføring skjer etter opptjeningsprinsippet som normalt vil være leveringstidspunktet for varer og tjenester. Kostnader medtas etter sammenstillingsprinsippet, dvs at kostnader medtas i samme periode som tilhørende inntekter inntektsføres.

Hovedregel for vurdering og klassifisering av eiendeler og gjeld

Eiendeler bestemt til varig eie eller bruk er klassifisert som anleggsmidler. Andre eiendeler er klassifisert som omløpsmidler. Fordringer som skal tilbakebetales innen et år er uansett klassifisert som omløpsmidler. Ved klassifisering av kortsiktig og langsiktig gjeld er analoge kriterier lagt til grunn.

Anleggsmidler vurderes til anskaffelseskost, men nedskrives til virkelig verdi når verdifallet forventes å ikke være forbigående. Anleggsmidler med begrenset økonomisk levetid avskrives planmessig. Langsiktig gjeld balanseføres til nominelt mottatt beløp på etableringstidspunktet.

Omløpsmidler vurderes til laveste av anskaffelseskost og virkelig verdi. Kortsiktig gjeld balanseføres til nominelt mottatt beløp på etableringstidspunktet.

Enkelte poster er vurdert etter andre regler. Postene det gjelder vil være blant de postene som omhandles nedenfor.

Valuta

Pengeposter i utenlandsk valuta omregnes til balansedagens kurs. Fordringer og gjeld som er sikret med valutaterminkontrakter er vurdert til terminkurs, med unntak av renteelementet som blir periodisert og klassifisert som renteinntekt/-kostnad.

Varer

Varer er vurdert til det laveste av gjennomsnittlig anskaffelseskost og netto salgsverdi. For råvarer og varer i arbeid beregnes netto salgsverdi til salgsverdien av ferdig tilvirkede varer redusert for gjenværende tilvirkningskostnader og salgskostnader.

Fordringer

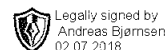
Kundefordringer og andre fordringer oppføres til pålydende etter fradrag for avsetning til forventet tap. Avsetning til tap gjøres på grunnlag av en individuell vurdering av de enkelte fordringene. I tillegg gjøres det for øvrige kundefordringer en uspesifisert avsetning for å dekke antatt tap.

Skatt

Skattekostnaden i resultatregnskapet omfatter både periodens betalbare skatt og endring i utsatt skatt. Utsatt skatt er beregnet med 23 % på grunnlag av de midlertidige forskjeller som eksisterer mellom regnskapsmessige og skattemessige verdier, samt ligningsmessig underskudd til fremføring ved utgangen av regnskapsåret. Utsatt skatt avsettes som langsiktig gjeld i balansen. Utsatt skattefordel balanseføres ikke iht. god regnskapsskikk for små foretak.

Revisor

Selskapet har valgt bort revisjon.



Noter

Pronikk AS

Note 1 Skatt

Arets skattekostnad	2017	2016
Resultatført skatt på ordinært resultat:		
Betalbar skatt	0	27 181
Endring i utsatt skatt	-1 846	10 715
Skattekostnad ordinært resultat	-1 846	37 896
Skattepliktig inntekt:		
Ordinært resultat før skatt	-6 100	153 357
Permanente forskjeller	15	12
Endring i midlertidige forskjeller	-1 845	-44 645
Skattepliktig inntekt	-7 930	108 724
Betalbar skatt i balansen:		
Betalbar skatt på årets resultat	0	27 181
Sum betalbar skatt i balansen	0	27 181

Skatteeffekten av midlertidige forskjeller og underskudd til fremføring som har gitt opphav til utsatt skatt og utsatte skattefordeler, spesifisert på typer av midlertidige forskjeller:

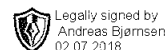
	2017	2016	Endring
Varige driftsmidler	46 490	44 645	-1 845
Sum	46 490	44 645	-1 845
Akkumulert fremførbart underskudd	-7 930	0	7 930
Grunnlag for beregning av utsatt skatt	38 560	44 645	6 085
Utsatt skatt (23 % / 24 %)	8 869	10 715	1 846

Note 2 Rettigheter og andre immaterielle eiendeler

Rettigheter til Vannscooter Norge	30 000
Sum:	30 000

Note 3 Anleggsmidler

	Driftsløsøre, inventar ol.	Sum
Anskaffelseskost pr. 01.01.17	222 150	222 150
= Anskaffelseskost 31.12.17	222 150	222 150
Akkumulerte avskrivninger 31.12.17	58 300	58 300
= Bokført verdi 31.12.17	163 850	163 850
Årets ordinære avskrivninger	45 300	45 300
Økonomisk levetid	3-5 år	



Noter

Pronikk AS

Note 4 Varer

	2017	2016
Lager av råvarer og innkjøpte halvfabrikater	45 165	69 430
Sum	45 165	69 430
Lager vurdert til kostpris	45 165	69 430

Note 5 Bundne midler

I posten inngår bundne bankinnskudd med kr 3 795.

Note 6 Egenkapital

	Aksjekapital	Annen EK	Sum EK
Egenkapital 01.01.2017	30 000	227 985	257 985
Årets resultat		-4 254	-4 254
Egenkapital 31.12.2017	30 000	223 730	253 730

Note 7 Aksjonærer

Aksjekapitalen i Pronikk AS pr. 31.12 består av:

	Antall	Pålydende	Bokført
Ordinære aksjer	100	300,00	30 000
Sum	100		30 000

Eierstruktur

De største aksjonærene i % pr. 31.12 var:

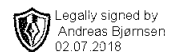
	Ordinære	Eierandel	Stemmeandel
Andreas Bjørnsen	100	100,0	100,0
Totalt antall aksjer	100	100,0	100,0

Aksjer og opsjoner eiet av medlemmer i styret og daglig leder:

Navn	Verv	Ordinære
Andreas Bjørnsen	Styreleder/daglig leder	100

Note 8 Lån fra aksjonær

Lån fra Andreas Bjørnsen pr 31.12.2017 utgjør kr 31 566.
Inkludert påløpte renter som utgjør kr 784.



Noter

Pronikk AS

Note 9 Lønnskostnader

Pronikk AS har ikke hatt lønns- eller personalkostnader i 2017 og det foreligger heller ingen slike forpliktelser.