



ÅRSREGNSKAPET FOR REGNSKAPSÅRET 2023 - GENERELL INFORMASJON

Enheten

Organisasjonsnummer:	916 960 883
Organisasjonsform:	Aksjeselskap
Foretaksnavn:	NOVAFORM GRUPPEN AS
Forretningsadresse:	Stokkamyrveien 22 4313 SANDNES

Regnskapsår

Årsregnskapets periode:	01.01.2023 - 31.12.2023
-------------------------	-------------------------

Konsern

Mørselskap i konsern:	Ja
Konsernregnskap lagt ved:	Ja

Regnskapsregler

Regler for små foretak benyttet:	Ja
Benyttet ved utarbeidelsen av årsregnskapet til selskapet:	Regnskapslovens alminnelige regler
Benyttet ved utarbeidelsen av årsregnskapet til konsernet:	Regnskapslovens alminnelige regler

Årsregnskapet fastsatt av kompetent organ

Bekreftet av representant for selskapet:	Christian Becker
Dato for fastsettelse av årsregnskapet:	29.07.2024

Grunnlag for avgivelse

År 2023: Årsregnskapet er elektronisk innlevert
År 2022: Tall er hentet fra elektronisk innlevert årsregnskap fra 2023

Det er ikke krav til at årsregnskapet m.v. som sendes til Regnskapsregisteret er undertegnet. Kontrollen på at dette er utført ligger hos revisor/enhetens øverste organ. Sikkerheten ivaretas ved at innsender har rolle/rettighet for innsending av årsregnskapet via Altinn, og ved at det bekreftes at årsregnskapet er fastsatt av kompetent organ.

Brønnøysundregistrene, 29.07.2025



Resultatregnskap

Beløp i: NOK	Note	2023	2022
RESULTATREGNSKAP			
Inntekter			
Salgsinntekter	10	7 848	1 395 274
Sum inntekter		7 848	1 395 274
Kostnader			
Varekostnad		0	141 218
Lønnskostnad	2	0	226 157
Avskrivning driftsmidler	4	2 110	1 165 850
Avskrivning goodwill	4	98 310	98 310
Annen driftskostnad	2	1 024 540	1 039 334
Sum kostnader		1 124 960	2 670 869
Driftsresultat		-1 117 112	-1 275 595
Finansinntekter og finanskostnader			
Netto inntekt fra inv. i tilknyttet selskap		0	311 571
Renteinntekt fra foretak i samme konsern		215 985	443 722
Annen renteinntekt		161 103	109 915
Sum finansinntekter		377 088	865 208
Rentekostnad til foretak i samme konsern		109 260	402 818
Annen rentekostnad		1 145 744	1 078 850
Annen finanskostnad		64 278	132 806
Sum finanskostnader		1 319 282	1 614 474
Netto finans		-942 194	-749 266
Ordinært resultat før skattekostnad		-2 059 306	-2 024 861
Skattekostnad på resultat		1 326 622	-494 441
Ordinært resultat etter skattekostnad		-3 385 928	-1 530 420
Årsresultat		-3 385 928	-1 530 420
Overføringer og disponeringer			
Overført fra annen egenkapital		-3 385 928	-1 530 420



Resultatregnskap

Beløp i: NOK	Note	2023	2022
Sum overføringer og disponeringer		-3 385 928	-1 530 420



Balanse

Beløp i: NOK	Note	2023	2022
BALANSE - EIENDELER			
Anleggsmidler			
Immaterielle eiendeler			
Utvikling	4	0	3 277 967
Utsatt skattefordel	3	0	1 326 622
Goodwill	4	786 513	884 823
Sum immaterielle eiendeler		786 513	5 489 412
Varige driftsmidler			
Driftsløsøre, inventar, verktøy o.l.	4	0	2 110
Sum varige driftsmidler		0	2 110
Finansielle anleggsmidler			
Investering i datterselskap	5	56 389 394	55 187 983
Investering i andre selskap		30 000	
Andre langsiktige fordringer	5	2 087 407	2 731 085
Sum finansielle anleggsmidler		58 506 801	57 919 068
Sum anleggsmidler		59 293 314	63 410 590
Omløpsmidler			
Varer			
Fordringer			
Kundefordringer	8	0	1 152 048
Kundefordringer på selskap i samme konsern	8	2 375 459	0
Andre fordringer		846	84 230
Sum fordringer		2 376 305	1 236 278
Bankinnskudd, kontanter og lignende			
Bankinnskudd, kontanter o.l.	7	119 127	875 998
Sum bankinnskudd, kontanter og lignende		119 127	875 998
Sum omløpsmidler		2 495 432	2 112 276
SUM EIENDELER		61 788 746	65 522 866



Balanse

Beløp i: NOK	Note	2023	2022
BALANSE - EGENKAPITAL OG GJELD			
Egenkapital			
Innskutt egenkapital			
Aksjekapital	9	2 716 453	2 500 000
Beholdning av egne aksjer	9	-44 801	-44 801
Overkurs		13 283 547	7 500 000
Annen innskutt egenkapital		12 770 249	12 770 249
Sum innskutt egenkapital		28 725 448	22 725 448
Opptjent egenkapital			
Annen egenkapital		14 629 505	18 015 433
Sum opptjent egenkapital		14 629 505	18 015 433
Sum egenkapital		43 354 953	40 740 881
Gjeld			
Langsiktig gjeld			
Annen langsiktig gjeld			
Gjeld til kredittinstitusjoner	6	15 000 000	16 000 000
Øvrig langsiktig gjeld	9	0	6 000 000
Sum annen langsiktig gjeld		15 000 000	22 000 000
Sum langsiktig gjeld		15 000 000	22 000 000
Kortsiktig gjeld			
Gjeld til kredittinstitusjoner ol	6	62	0
Leverandørgjeld	8	223	179 125
Kortsiktig konserngjeld	8	2 269 631	1 097 780
Annen kortsiktig gjeld		1 163 877	1 505 080
Sum kortsiktig gjeld		3 433 793	2 781 985
Sum gjeld		18 433 793	24 781 985
SUM EGENKAPITAL OG GJELD		61 788 746	65 522 866



Konsernets resultatregnskap

Beløp i: NOK	Note	2023	2022
RESULTATREGNSKAP			
Inntekter			
Salgsinntekter	10	227 006 186	179 067 332
Annen driftsinntekt	10	77 030	668 056
Sum inntekter		227 083 216	179 735 388
Kostnader			
Varekostnad		34 995 827	30 472 325
Lønnskostnad	2	153 178 639	120 184 290
Avskrivning driftsmidler	4	2 980 776	2 579 060
Avskrivning goodwill	4	5 501 250	5 490 531
Annen driftskostnad	2	32 224 961	26 967 812
Sum kostnader		228 881 453	185 694 018
Driftsresultat		-1 798 237	-5 958 630
Finansinntekter og finanskostnader			
Netto inntekt fra inv. i tilknyttet selskap			311 571
Annen renteinntekt		184 140	-24 648
Annen finansinntekt		2 361	367
Sum finansinntekter		186 501	287 290
Annen rentekostnad		1 504 897	1 194 703
Annen finanskostnad		185 294	132 806
Sum finanskostnader		1 690 191	1 327 509
Netto finans		-1 503 690	-1 040 219
Ordinært resultat før skattekostnad		-3 301 927	-6 998 849
Endring utsatt skatt	3	2 197 349	-459 498
Ordinært resultat etter skattekostnad		-5 499 276	-6 539 351
Årsresultat		-5 499 276	-6 539 351
Minoritetsinteresser		292 303	219 473
Årsresultat etter minoritetsinteresser		-5 791 579	-6 758 824



Konsernets resultatregnskap

Beløp i: NOK	Note	2023	2022
---------------------	-------------	-------------	-------------



Konsernets balanse

Beløp i: NOK	Note	2023	2022
BALANSE - EIENDELER			
Anleggsmidler			
Immaterielle eiendeler			
Forskning og utvikling	4	7 862 374	6 777 967
Utsatt skattefordel	3	1 324 072	3 522 464
Goodwill	4	19 452 167	24 846 223
Sum immaterielle eiendeler		28 638 613	35 146 654
Varige driftsmidler			
Driftsløsøre, inventar, verktøy o.l.	4,6	4 219 439	4 120 936
Sum varige driftsmidler		4 219 439	4 120 936
Finansielle anleggsmidler			
Investering i andre selskap	5	30 000	0
Obligasjoner og andre fordringer	6	2 354 346	2 944 994
Sum finansielle anleggsmidler		2 384 346	2 944 994
Sum anleggsmidler		35 242 398	42 212 584
Omløpsmidler			
Varer			
Fordringer			
Kundefordringer	6	41 172 727	28 182 094
Andre fordringer		3 141 674	2 317 918
Sum fordringer		44 314 401	30 500 012
Bankinnskudd, kontanter og lignende			
Bankinnskudd, kontanter o.l.	7	6 291 273	5 298 278
Sum bankinnskudd, kontanter og lignende		6 291 273	5 298 278
Sum omløpsmidler		50 605 674	35 798 290
SUM EIENDELER		85 848 072	78 010 874



Konsernets balanse

Beløp i: NOK	Note	2023	2022
BALANSE - EGENKAPITAL OG GJELD			
Egenkapital			
Innskutt egenkapital			
Aksjekapital	9	2 716 453	2 500 000
Beholdning av egne aksjer	9	-44 801	-44 801
Overkurs		13 283 547	7 500 000
Annen innskutt egenkapital		12 770 249	12 770 249
Sum innskutt egenkapital		28 725 448	22 725 448
Opptjent egenkapital			
Annen egenkapital	9	-20 690 210	-14 888 167
Minoritetsinteresser	9	3 862 067	5 918 928
Sum opptjent egenkapital		-16 828 143	-8 969 239
Sum egenkapital	9	11 897 305	13 756 209
Gjeld			
Langsiktig gjeld			
Annen langsiktig gjeld			
Gjeld til kredittinstitusjoner		15 000 000	16 000 000
Gjeld til aksjonærer		1 282 144	7 922 582
Sum annen langsiktig gjeld		16 282 144	23 922 582
Sum langsiktig gjeld		16 282 144	23 922 582
Kortsiktig gjeld			
Gjeld til kredittinstitusjoner ol	6	10 901 680	0
Leverandørgjeld		9 004 882	9 496 379
Skyldige offentlige avgifter		16 892 266	13 623 242
Annen kortsiktig gjeld		20 869 795	17 212 461
Sum kortsiktig gjeld		57 668 623	40 332 082
Sum gjeld		73 950 767	64 254 664
SUM EGENKAPITAL OG GJELD		85 848 072	78 010 873



Brønnøysundregistrene

ÅRSREGNSKAP FOR REGNSKAPSÅRET 2023 - GENERELL INFORMASJON

Journalnummer: 2024 703633

Enheten

Organisasjonsnummer: 916 960 883
Organisasjonsform: Aksjeselskap
Foretaksnavn: NOVAFORM GRUPPEN AS
Forretningsadresse: Stokkamyurveien 22
4313 SANDNES

Regnskapsår

Årsregnskapets periode: 01.01.2023 - 31.12.2023

Konsern

Morselskap i konsern: Ja
Konsernregnskap lagt ved: Ja

Regnskapsregler

Regler for små foretak benyttet: Ja
Benyttet ved utarbeidelsen av
årsregnskapet til selskapet: Regnskapslovens alminnelige regler
Benyttet ved utarbeidelsen av
årsregnskapet til konsernet: Regnskapslovens alminnelige regler

Årsregnskapet fastsatt av kompetent organ

Bekreftet av representant for selskapet: Christian Becker
Dato for fastsettelse av årsregnskapet: 29.07.2024

Grunnlag for avgivelse

År 2023: Årsregnskap er elektronisk innlevert.
År 2022: Tall er hentet fra elektronisk innlevert årsregnskap fra 2023.

Det er ikke krav til at årsregnskapet m.v. som sendes til Regnskapsregisteret er undertegnet. Kontrollen på at dette er utført ligger hos revisor/enhetens øverste organ. Sikkerheten ivaretas ved at innsender har rolle/rettighet for innsending av årsregnskapet via Altinn, og ved at det bekreftes at årsregnskapet er fastsatt av kompetent organ.

Brønnøysundregistrene, 17.08.2024



Organisasjonsnr: 916 960 883
NOVAFORM GRUPPEN AS

RESULTATREGNSKAP

Beløp i: NOK	Note	2023	2022
RESULTATREGNSKAP			
Inntekter			
Salgsinntekter	10	7 848	1 395 274
Sum inntekter		7 848	1 395 274
Kostnader			
Varekostnad		0	141 218
Lønnskostnad	2	0	226 157
Avskrivning driftsmidler	4	2 110	1 165 850
Avskrivning goodwill	4	98 310	98 310
Annen driftskostnad	2	1 024 540	1 039 334
Sum kostnader		1 124 960	2 670 869
Driftsresultat		-1 117 112	-1 275 595
Finansinntekter og finanskostnader			
Netto inntekt fra inv. i tilknyttet selskap		0	311 571
Renteinntekt fra foretak i samme konsern		215 985	443 722
Annen renteinntekt		161 103	109 915
Sum finansinntekter		377 088	865 208
Rentekostnad til foretak i samme konsern		109 260	402 818
Annen rentekostnad		1 145 744	1 078 850
Annen finanskostnad		64 278	132 806
Sum finanskostnader		1 319 282	1 614 474
Netto finans		-942 194	-749 266
Ordinært resultat før skattekostnad			
Skattekostnad på resultat		-2 059 306	-2 024 861
Ordinært resultat etter skattekostnad		-3 385 928	-1 530 420
Årsresultat		-3 385 928	-1 530 420
Overføringer og disponeringer			
Overført fra annen egenkapital		-3 385 928	-1 530 420
Sum overføringer og disponeringer		-3 385 928	-1 530 420



Organisasjonsnr: 916 960 883
NOVAFORM GRUPPEN AS

BALANSE

Beløp i: NOK	Note	2023	2022
BALANSE - EIENDELER			
Anleggsmidler			
Immaterielle eiendeler			
Utvikling	4	0	3 277 967
Utsatt skattefordel	3	0	1 326 622
Goodwill	4	786 513	884 823
Sum immaterielle eiendeler		786 513	5 489 412
Varige driftsmidler			
Driftsløsøre, inventar, verktøy o.l.	4	0	2 110
Sum varige driftsmidler		0	2 110
Finansielle anleggsmidler			
Investering i datterselskap	5	56 389 394	55 187 983
Investering i andre selskap		30 000	
Andre langsiktige fordringer	5	2 087 407	2 731 085
Sum finansielle anleggsmidler		58 506 801	57 919 068
Sum anleggsmidler		59 293 314	63 410 590
Omløpsmidler			
Varer			
Fordringer			
Kundefordringer	8	0	1 152 048
Kundefordringer på selskap i samme konsern	8	2 375 459	0
Andre fordringer		846	84 230
Sum fordringer		2 376 305	1 236 278
Bankinnskudd, kontanter og lignende			
Bankinnskudd, kontanter o.l.	7	119 127	875 998
Sum bankinnskudd, kontanter og lignende		119 127	875 998
Sum omløpsmidler		2 495 432	2 112 276
SUM EIENDELER		61 788 746	65 522 866

BALANSE - EGENKAPITAL OG GJELD

Egenkapital



Innskutt egenkapital			
Aksjekapital	9	2 716 453	2 500 000
Beholdning av egne aksjer	9	-44 801	-44 801
Overkurs		13 283 547	7 500 000
Annen innskutt egenkapital		12 770 249	12 770 249
Sum innskutt egenkapital		28 725 448	22 725 448
Opptjent egenkapital			
Annen egenkapital		14 629 505	18 015 433
Sum opptjent egenkapital		14 629 505	18 015 433
Sum egenkapital		43 354 953	40 740 881
Gjeld			
Langsiktig gjeld			
Annen langsiktig gjeld			
Gjeld til			
kredittinstitusjoner	6	15 000 000	16 000 000
Øvrig langsiktig gjeld	9	0	6 000 000
Sum annen langsiktig gjeld		15 000 000	22 000 000
Sum langsiktig gjeld		15 000 000	22 000 000
Kortsiktig gjeld			
Gjeld til			
kredittinstitusjoner ol	6	62	0
Leverandørgjeld	8	223	179 125
Kortsiktig konserngjeld	8	2 269 631	1 097 780
Annen kortsiktig gjeld		1 163 877	1 505 080
Sum kortsiktig gjeld		3 433 793	2 781 985
Sum gjeld		18 433 793	24 781 985
SUM EGENKAPITAL OG GJELD		61 788 746	65 522 866



Organisasjonsnr: 916 960 883
NOVAFORM GRUPPEN AS

KONSERNRESULTATREGNSKAP

Beløp i: NOK	Note	2023	2022
RESULTATREGNSKAP			
Inntekter			
Salgsinntekter	10	227 006 186	179 067 332
Annen driftsinntekt	10	77 030	668 056
Sum inntekter		227 083 216	179 735 388
Kostnader			
Varekostnad		34 995 827	30 472 325
Lønnskostnad	2	153 178 639	120 184 290
Avskrivning driftsmidler	4	2 980 776	2 579 060
Avskrivning goodwill	4	5 501 250	5 490 531
Annen driftskostnad	2	32 224 961	26 967 812
Sum kostnader		228 881 453	185 694 018
Driftsresultat		-1 798 237	-5 958 630
Finansinntekter og finanskostnader			
Netto inntekt fra inv. i tilknyttet selskap			311 571
Annen renteinntekt		184 140	-24 648
Annen finansinntekt		2 361	367
Sum finansinntekter		186 501	287 290
Annen rentekostnad		1 504 897	1 194 703
Annen finanskostnad		185 294	132 806
Sum finanskostnader		1 690 191	1 327 509
Netto finans		-1 503 690	-1 040 219
Ordinært resultat før skattekostnad			
Endring utsatt skatt	3	2 197 349	-459 498
Ordinært resultat etter skattekostnad		-5 499 276	-6 539 351
Årsresultat		-5 499 276	-6 539 351
Minoritetsinteresser		292 303	219 473
Årsresultat etter minoritetsinteresser		-5 791 579	-6 758 824



Organisasjonsnr: 916 960 883
NOVAFORM GRUPPEN AS

KONSERNBALANSE

Beløp i: NOK	Note	2023	2022
BALANSE - EIENDELER			
Anleggsmidler			
Immaterielle eiendeler			
Forskning og utvikling	4	7 862 374	6 777 967
Utsatt skattefordel	3	1 324 072	3 522 464
Goodwill	4	19 452 167	24 846 223
Sum immaterielle eiendeler		28 638 613	35 146 654
Varige driftsmidler			
Driftsløsøre, inventar, verktøy o.l.	4,6	4 219 439	4 120 936
Sum varige driftsmidler		4 219 439	4 120 936
Finansielle anleggsmidler			
Investering i andre selskap	5	30 000	0
Obligasjoner og andre fordringer	6	2 354 346	2 944 994
Sum finansielle anleggsmidler		2 384 346	2 944 994
Sum anleggsmidler		35 242 398	42 212 584
Omløpsmidler			
Varer			
Fordringer			
Kundefordringer	6	41 172 727	28 182 094
Andre fordringer		3 141 674	2 317 918
Sum fordringer		44 314 401	30 500 012
Bankinnskudd, kontanter og lignende			
Bankinnskudd, kontanter o.l.	7	6 291 273	5 298 278
Sum bankinnskudd, kontanter og lignende		6 291 273	5 298 278
Sum omløpsmidler		50 605 674	35 798 290
SUM EIENDELER		85 848 072	78 010 874
BALANSE - EGENKAPITAL OG GJELD			
Egenkapital			
Innskutt egenkapital			
Aksjekapital	9	2 716 453	2 500 000
Beholdning av egne aksjer	9	-44 801	-44 801



Overkurs		13 283 547	7 500 000
Annen innskutt egenkapital		12 770 249	12 770 249
Sum innskutt egenkapital		28 725 448	22 725 448
Opptjent egenkapital			
Annen egenkapital	9	-20 690 210	-14 888 167
Minoritetsinteresser	9	3 862 067	5 918 928
Sum opptjent egenkapital		-16 828 143	-8 969 239
Sum egenkapital	9	11 897 305	13 756 209
Gjeld			
Langsiktig gjeld			
Annen langsiktig gjeld			
Gjeld til			
kredittinstitusjoner		15 000 000	16 000 000
Gjeld til aksjonærer		1 282 144	7 922 582
Sum annen langsiktig gjeld		16 282 144	23 922 582
Sum langsiktig gjeld		16 282 144	23 922 582
Kortsiktig gjeld			
Gjeld til			
kredittinstitusjoner ol	6	10 901 680	0
Leverandørgjeld		9 004 882	9 496 379
Skyldige offentlige avgifter		16 892 266	13 623 242
Annen kortsiktig gjeld		20 869 795	17 212 461
Sum kortsiktig gjeld		57 668 623	40 332 082
Sum gjeld		73 950 767	64 254 664
SUM EGENKAPITAL OG GJELD		85 848 072	78 010 873



Organisasjonsnr: 916 960 883
NOVAFORM GRUPPEN AS

NOTEOPPLYSNINGER - SELSKAP - alle poster oppgitt i hele tall

Note

Antall årsverk i regnskapsåret
0.00

<u>Sum</u>	<u>Beløp</u>
<u>Balanseført verdi 31.12.</u>	<u>Varige driftsmidler Immaterielle eiend.</u>

Konsernregnskap

Morselskapet sitt navn

Forretningskontor for morselskapet

Begrunnelse for at datterselskap er utelatt fra konsolideringen

<u>Samlet beløp - tilknyttet selskap</u>	<u>Årets</u>	<u>Fjorårets</u>
--	--------------	------------------

<u>Samlet beløp - foretak i samme konsern</u>	<u>Årets</u>	<u>Fjorårets</u>
---	--------------	------------------

<u>Samlet beløp - foretak i samme konsern</u>	<u>Årets</u>	<u>Fjorårets</u>
---	--------------	------------------

<u>Samlet beløp - felles kontrollert virksomhet</u>	<u>Årets</u>	<u>Fjorårets</u>
---	--------------	------------------

<u>Pantstillelse</u>	<u>Beløp</u>
----------------------	--------------

<u>Beholdning av egne aksjer</u>	<u>Antall</u>	<u>Pålydende</u>	<u>Andel av aksjek.</u>
----------------------------------	---------------	------------------	-------------------------



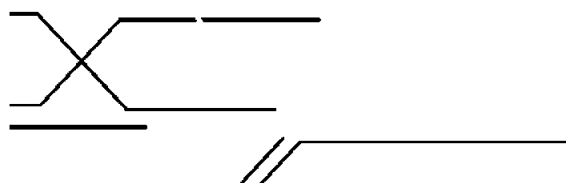
Organisasjonsnr: 916 960 883
NOVAFORM GRUPPEN AS

NOTEOPPLYSNINGER - KONSERN

- alle poster oppgitt i hele tall



KONSERNREGNSKAP 2023
Novaform Gruppen AS – org.nr 916960883



novaform[®]
www.novaform.no



Novaform Gruppen AS

Balanse

Morselskap			Konsern		
Per 31.12.22	Per 31.12.23	Note	Note	Per 31.12.23	Per 31.12.22
Anleggsmidler					
<i>Immaterielle eiendeler</i>					
3 277 967	0	4	4	7 862 374	6 777 967
884 823	786 513	4	4	19 452 167	24 846 223
1 326 622	0	3	3	1 324 072	3 522 464
<u>5 489 412</u>	<u>786 513</u>			<u>28 638 613</u>	<u>35 146 654</u>
<i>Varige driftsmidler</i>					
0	0			0	0
0	0		4	0	0
2 110	0	4	4, 6	4 219 439	4 120 936
<u>2 110</u>	<u>0</u>			<u>4 219 439</u>	<u>4 120 936</u>
<i>Finansielle anleggsmidler</i>					
55 187 983	56 389 394	5		0	0
0	30 000		5	30 000	0
2 731 085	2 087 407	6	6	2 354 346	2 944 994
<u>57 919 068</u>	<u>58 506 801</u>			<u>2 384 346</u>	<u>2 944 994</u>
<u>63 410 590</u>	<u>59 293 314</u>			<u>35 242 397</u>	<u>42 212 583</u>
Sum anleggsmidler					
Omløpsmidler					
<i>Fordringer</i>					
1 152 048	0	8	6	41 172 727	28 182 094
0	0			0	0
0	2 375 459	8		0	0
84 230	846			3 141 674	2 317 918
0	0			0	0
0	0	8		0	0
<u>1 236 278</u>	<u>2 376 305</u>			<u>44 314 401</u>	<u>30 500 012</u>
875 998	119 127	7	7	6 291 273	5 298 278
<u>2 112 276</u>	<u>2 495 432</u>			<u>50 605 674</u>	<u>35 798 290</u>
<u>65 522 866</u>	<u>61 788 746</u>			<u>85 848 071</u>	<u>78 010 873</u>
SUM EIENDELER					



Novaform Gruppen AS

Balanse

Morselskap		Konsern		
Per 31.12.22	Per 31.12.23	Per 31.12.23	Per 31.12.22	
Innskutt egenkapital				
2 500 000	2 716 453	9	2 716 453	2 500 000
-44 801	-44 801	9	-44 801	-44 801
7 500 000	13 283 547		13 283 547	7 500 000
12 770 249	12 770 249		12 770 249	12 770 249
<u>22 725 448</u>	<u>28 725 448</u>		<u>28 725 448</u>	<u>22 725 448</u>
Annen egenkapital				
18 015 433	14 629 505	9	-20 690 210	-14 888 167
Minoritetsinteresser				
		9	3 862 067	5 918 928
<u>40 740 881</u>	<u>43 354 953</u>	9	<u>11 897 304</u>	<u>13 756 210</u>
Gjeld				
Utsatt skatt				
0	0	3	0	0
Langsiktig gjeld				
16 000 000	15 000 000	6	15 000 000	16 000 000
6 000 000	0	9	1 282 144	7 922 582
<u>22 000 000</u>	<u>15 000 000</u>		<u>16 282 144</u>	<u>23 922 582</u>
Kortsiktig gjeld				
0	62	6	10 901 680	0
179 125	223	8	9 004 882	9 496 379
0	0		0	0
0	0	3	0	0
0	0		16 892 266	13 623 242
1 097 780	2 269 631	8	0	0
1 505 080	1 163 877		20 869 795	17 212 461
0	0	9	0	0
0	0		0	0
0	0		0	0
<u>2 781 985</u>	<u>3 433 793</u>		<u>57 668 623</u>	<u>40 332 082</u>
<u>24 781 985</u>	<u>18 433 793</u>		<u>73 950 767</u>	<u>64 254 664</u>
<u>65 522 866</u>	<u>61 788 746</u>		<u>85 848 071</u>	<u>78 010 874</u>

I styret for Novaform Gruppen AS

Sandnes 30 / 06 - 2023

Jonny Atle Marøy
Styreleder

John Olaf Næsheim
Styremedlem

Jan Olav Djuvsland
Styremedlem

Sturla Helgason
Styremedlem



Novaform Gruppen AS

Kontantstrømoppstilling

Morselskap			Konsern	
2022	2023		2023	2022
-2 024 861	-2 059 306	Kontantstrøm fra operasjonelle aktiviteter		
0	0	Ordinært resultat før skattekostnad	-3 301 927	-6 998 849
0	0	Resultatandel datterselskap/tilknyttede selskap	0	-311 571
1 264 160	100 420	Periodens betalte skatter	0	-1 278 880
-1 152 048	1 152 048	Avskrivninger	8 482 026	8 069 591
-3 111 967	-178 902	Endring i kundefordringer	-12 990 633	-8 827 792
1 155 776	-257 819	Endring i leverandørgjeld	-491 497	2 725 048
-3 868 940	-1 243 559	Endring i andre tidsavgrensingsposter	6 054 976	10 166 860
		Netto kontantstrøm fra operasjonelle aktiviteter	-2 247 056	3 544 407
		Kontantstrøm fra investeringsaktiviteter		
944 096	643 679	Netto inn/utbetalinger på utlån	590 649	730 187
-13 689 194	-1 201 411	Netto inn/utbetaling ved finansielle eiendeler		
1 743 263	-30 000	Endring investering i tilknyttet selskap	-30 000	0
0	0	Utbetalinger ved kjøp av varige driftsmidler	-1 772 787	-2 084 395
0	3 277 967	Innbetalinger ved salg av varige driftsmidler		0
-11 001 835	2 690 235	Netto kontantstrøm fra investeringsaktiviteter	-1 212 139	-1 354 208
		Kontantstrøm fra finansieringsaktiviteter		
-20 217	62	Netto endring i kortsiktig gjeld til kredittinstitusjoner ol.	10 901 680	-12 777 823
-6 624 660	-7 000 000	Netto endring langsiktig gjeld til kredittinstitusjoner	-1 000 000	-4 000 000
-4 188 679	-1 203 608	Endring lån til konsernselskap		
		Endring minoritet	1 190 948	
12 617 948	6 000 000	Andre endringer (innbetaling salg egne aksjer)		
0	0	Utbetalinger av utbytte	0	-1 443 418
0	0	Utbetalinger til aksjonærer	-6 640 438	-1 205 201
1 784 392	-2 203 546	Netto kontantstrøm fra finansieringsaktiviteter	4 452 190	-19 426 442
-13 086 383	-756 871	Netto kontantstrøm for perioden	992 996	-17 236 243
13 962 381	875 998	Kontanter, bankinnskudd pr. 01.01	5 298 278	22 534 522
875 998	119 128	Kontanter, bankinnskudd pr. 31.12	6 291 273	5 298 278



	100 %	80 %	
Driftsinntekt	-7 848	-227 906 186	-227 914 034
Annen driftsinntekt		-77 030	-77 030
SUM Driftsinntekter	-7 848	-227 983 216	-227 991 064
Varekostnad	0	34 995 827	34 995 827
Lønnskostnad	0	153 178 639	153 178 639
Avskrivning driftsmidler	2 110	2 978 666	2 980 776
Avskrivning goodwill	98 310	1 833 175	1 931 485
Annen driftskostnad	1 024 540	32 108 269	33 132 809
SUM Driftskostnader	1 124 960	225 094 576	226 219 536
Driftsresultat	1 117 112	-2 888 640	-1 771 528
Finansinntekt fra foretak i samme konsern	-215 985	-109 112	-325 097
Annen renteinntekt	-161 103	-23 037	-184 140
Annen finansinntekt		-2 361	-2 361
Nedskrivning av finansielle eiendeler		1 016	1 016
Rentekostnad til foretak i samme konsern	109 260	215 877	325 137
Annen rentekostnad	1 145 744	359 113	1 504 857
Annen finanskostnad	64 278	120 000	184 278
Resultat av finansposter	942 194	561 496	1 503 690
Resultat før skattekostnad	2 059 306	-2 327 144	-267 838
Skattekostnad på resultat	1 326 622	870 727	2 197 349
Årsresultat	3 385 928	-1 456 417	1 929 511
Minoritet resultat		-292 303	-292 303
Årsresultat majoritet	3 385 928	-1 164 114	2 221 814
Overføringer og disponeringer			
Minoritetens andel av årets resultat	0	0	0
Avgitt konsernbidrag	0	0	0
Avsatt utbytte	0	0	0
Overføringer annen egenkapital	1 627 887	-1 456 417	171 470
SUM Disponert	1 627 887	-1 456 417	171 470



Eiendeler

Anleggsmidler

Utvikling	0	7 862 374	7 862 374
Utsatt skattefordel	0	1 324 072	1 324 072
Godwill	786 513	11 526 124	12 312 637



Varige driftsmidler	0	4 219 439	4 219 439
Investeringer i datterselskap	56 389 394	0	56 389 394
Investeringer i tilknyttet selskap	30 000	0	30 000
Andre fordringer	2 087 407	266 939	2 354 346
Konsernfordringer	0	0	0
SUM anleggsmidler	59 293 314	25 198 948	84 492 262
Omløpsmidler			
Kundefordringer	0	41 172 727	41 172 727
Mellomværende konsernfordringer	2 375 459	2 269 631	4 645 090
Andre fordringer	846	3 140 828	3 141 674
Bankinnskudd o.l.	119 127	6 172 146	6 291 273
SUM Omløpsmidler	2 495 432	52 755 332	55 250 764
SUM Eiendeler	61 788 746	77 954 280	139 743 026
Egenkapital og gjeld			
Egenkapital			
Aksjekapital	-2 716 453	-110 000	-2 826 453
Egne aksjer	44 801	1 097	45 898
Overkursfond	-13 283 547	-21 502 640	-34 786 187
Ikke registrert aksjekapital		0	0
Annen innskutt egenkapital	-12 770 249	69 560	-12 700 689
Opptjent annen egenkapital	-14 629 505	3 749 767	-10 879 738
Udekket tap			0
SUM Egenkapital	-43 354 953	-17 792 217	-61 147 170
Minoritet			
Sum Egenkapital inkl mino			
Avsetning for forpliktelser			
Utsatt skatt	0	0	0
Betalbar skatt	0	0	0
Sum Avsetning for forpliktelser	0	0	0
Langsiktig gjeld			
Gjeld til kredittinstitusjoner	-15 000 000	0	-15 000 000
Langsiktig gjeld konsern	0	0	0
Annen langsiktig gjeld	0	-1 282 144	-1 282 144
SUM Langsiktig gjeld	-15 000 000	-1 282 144	-16 282 144
Kortsiktig gjeld			
Gjeld til kredittinstitusjoner	-62	-10 901 618	-10 901 680
Kortsiktig gjeld konsern	-2 269 631	0	-2 269 631
Leverandørgjeld	-223	-9 004 659	-9 004 882



Leverandørgjeld konsern	0	-2 375 459	-2 375 459
Skyldig offentlige avgifter	0	-16 892 266	-16 892 266
Avsatt utbytte	0	0	0
Annen kortsiktig gjeld	-1 163 877	-19 705 918	-20 869 795
Konsernbidrag avgitt	0	0	0
SUM Kortsiktig gjeld	-3 433 793	-58 879 920	-62 313 713
SUM Gjeld	-18 433 793	-60 162 064	-78 595 857
<hr/>			
SUM Egenkapital og gjeld	-61 788 746	-77 954 280	-139 743 026
	Kontroll	-1	0
			-1



Eiendeler

Anleggsmidler

Utvikling	3 277 967	3 500 000	6 777 967
Utsatt skattefordel	1 326 622	2 195 842	3 522 464
Godwill	884 823	13 252 105	14 136 928
Varige driftsmidler	2 110	4 118 826	4 120 936
Investeringer i datterselskap	55 187 983		55 187 983
Investeringer i tilknyttet selskap			0
Andre fordringer	2 731 085	213 909	2 944 994
Konsernfordringer			0
SUM anleggsmidler	63 410 590	23 280 682	86 691 272

Omløpsmidler

Kundefordringer		28 182 094	28 182 094
Mellomværende konsernfordringer	1 152 048	1 097 780	2 249 828
Andre fordringer	84 230	2 233 688	2 317 918
Bankinnskudd o.l.	875 998	5 497 842	6 373 840
SUM Omløpsmidler	2 112 276	37 011 404	39 123 680

SUM Eiendeler	65 522 866	60 292 086	125 814 952
----------------------	-------------------	-------------------	--------------------

Egenkapital og gjeld

Egenkapital

Aksjekapital	-2 500 000	-100 000	-2 600 000
Egne aksjer	44 801	0	44 801
Overkursfond	-7 500 000	-10 952 640	-18 452 640
Ikke registrert aksjekapital	0	-10 560 000	-10 560 000
Annen innskutt egenkapital	-12 770 249	69 560	-12 700 689
Opptjent annen egenkapital	-18 015 433	4 049 065	-13 966 368
Udekket tap			0
SUM Egenkapital	-40 740 881	-17 494 015	-58 234 896




Minoritet		2 667 837	
Sum Egenkapital inkl mino			
Avsetning for forpliktelser			
Utsatt skatt	0	0	0
Betalbar skatt	0	0	0
Sum Avsetning for forpliktelser	0	0	0
Langsiktig gjeld			
Gjeld til kredittinstitusjoner	-16 000 000	0	-16 000 000
Langsiktig gjeld konsern	0	0	0
Annen langsiktig gjeld	-6 000 000	-1 922 582	-7 922 582
SUM Langsiktig gjeld	-22 000 000	-1 922 582	-23 922 582
Kortsiktig gjeld			
Gjeld til kredittinstitusjoner		-1 075 562	-1 075 562
Kortsiktig gjeld konsern	-1 097 780		-1 097 780
Leverandørgjeld	-179 125	-9 317 254	-9 496 379
Leverandørgjeld konsern		-1 152 048	-1 152 048
Skyldig offentlige avgifter		-13 623 242	-13 623 242
Avsatt utbytte			0
Annen kortsiktig gjeld	-1 505 080	-15 707 381	-17 212 461
Konsernbidrag avgitt	0	0	0
SUM Kortsiktig gjeld	-2 781 985	-40 875 487	-43 657 472
SUM Gjeld	-24 781 985	-42 798 069	-67 580 054
SUM Egenkapital og gjeld	-65 522 866	-60 292 084	-125 814 950
	Kontroll	0	2
			2

Avstemming - egenkapital

Egenkapital pr 01.01.23	-40 740 881	-17 494 015	-58 234 896
Årets resultat	3 385 928	-1 456 417	1 929 511
Beregnet egenkapital per 31.12.23	-37 354 953	-18 950 432	-56 305 385
Egenkapital pr 31.12.23	-43 354 953	-17 792 217	-61 147 170
Avvik	6 000 000	-1 158 216	4 841 785
Avgitt konsernbidrag			0
Mottatt konsernbidrag			0
Avgitt utbytte			0
Ekstraordinært utbytte			0
Oppkjøp av virksomhet			0
Opphør av minoritet ved salg av virksomhet			0
Fusjon			0
Kjøp/Salg egne aksjer		1 158 216	1 158 216



Emisjonskostnader			0
Minoriteter			0
Gjeldskonversjon	-6 000 000		-6 000 000
Ikke reg. kapitalforhøyelse			0
Korreksjon goodwill			0
Estimatavvik pensjoner			0
Stiftelse i 2021			0
Differanse	0	0	0



907 848

3 569 765
-907 848

325 097

-325 137
40

0	0	0	3 569 765	0	0
---	---	---	-----------	---	---

3 569 765



10 709 295

-3 569 765



-56 389 394

-4 645 090

-45 680 099	-4 645 090	0	-3 569 765	0	0
-------------	------------	---	------------	---	---

110 000

-1 097

21 502 640

0

-69 560

34 847 411

-7 139 530

-5 918 928

2 349 164

2 269 631



2 375 459

0

0



10 709 295

-55 187 983

-2 249 828

-1 075 562

-55 187 983

-3 325 390

0

10 709 295

0

0

100 000

0

10 952 640

10 560 000

-69 560

33 644 903

-10 709 295



1 075 562

1 097 780

1 152 048

						0
						0
	3 325 390	0	-10 709 295	0	0	0
	0				10 709 295	

55 187 981	-10 709 295
	3 569 765
55 187 981	-7 139 530
56 389 394	-7 139 530
-1 201 413	



1 201 413

0	0	0	0	0	0	0
---	---	---	---	---	---	---



-227 006 186
-77 030
-227 083 216

34 995 827
153 178 639
2 980 776
5 501 250
32 224 961
228 881 453
1 798 237

0
-184 140
-2 361
1 016
0

1 504 897
184 278
1 503 690
3 301 927

2 197 349
5 499 276

-292 303
5 791 579



7 862 374
1 324 072
19 452 167



4 219 439
0
30 000
2 354 346
0
35 242 397

41 172 727
0
3 141 674
6 291 273
50 605 674

85 848 071

-2 716 453
44 801
-13 283 547
0
-12 770 249
3 862 068 20 690 210
0
-8 035 238

-292 303 -3 862 067
-11 897 304

-15 000 000
0
-1 282 144
-16 282 144

-10 901 680
0
-9 004 882



0
-16 892 266
0
-20 869 795
0
-57 668 623
0 -73 950 767

0 -85 848 071

0



6 777 967
3 522 464
24 846 223
4 120 936
0
0
2 944 994
0
42 212 584

28 182 094
0
2 317 918
5 298 278
35 798 290

78 010 874

-2 500 000
44 801
-7 500 000
0
-12 770 249
0 8 969 240
0
-13 756 208



0
-13 756 208

-16 000 000
0
-7 922 582
-23 922 582

0
0
-9 496 379
0
-13 623 242
0
-17 212 461
0
-40 332 082
0 -64 254 664

0 -78 010 872

0 2

-13 756 210

5 499 276
-8 256 934

-11 897 305

3 640 372
0
0
0
0
0
0
0
0
1 158 216





Novaform Gruppen AS

NOTER TIL REGNSKAPET 2023

Note 1 - Regnskapsprinsipper

Årsregnskapet er satt opp i samsvar med regnskapsloven og god regnskapspraksis i Norge.

Konsolideringsprinsipper

Konsernet omfatter morselskapet Novaform Gruppen AS med datterselskapet Novaform AS.

Med regnskapsmessig virkning fra 1. januar 2023 ble Prosjekt Konsult Kvinnherad AS fusjonert inn i Novaform AS. Fusjonen ble gjennomført med skattemessig kontinuitet og regnskapsført etter konsernkontinuitet.

Aksjer og andeler i datterselskap og tilknyttet selskap

Aksjer i datterselskap og tilknyttet selskap vurderes etter kostmetoden i selskapsregnskapet. Kostprisen økes når morselskapet tilfører datterselskapet økt egenkapital ved kapitalutvidelse, eller når det gis konsernbidrag fra morselskapet til datterselskapet. Mottatt konsernbidrag/utbytte resultatføres i utgangspunktet som inntekt, men bare i den grad det ikke overstiger opptjent egenkapital i selskapet etter anskaffelsestidspunktet. Mottatt konsernbidrag/utbytte som overstiger dette beløpet føres til reduksjon av anskaffelseskost. Utbytte/konsernbidrag og andre utdelinger er inntektsført i samme år som det er avsatt i datterselskapet.

Tilknyttede selskaper er enheter hvor konsernet har betydelig innflytelse, men ikke kontroll over den finansielle og operasjonelle styringen (normalt eierandel på mellom 20 % og 50 %). Konsernregnskapet inkluderer konsernets andel av resultat fra tilknyttede selskaper regnskapsført etter egenkapitalmetoden fra det tidspunktet betydelig innflytelse oppnås og inntil slik innflytelse opphører.

01.11.23 ble Nocon Norwegian Construction AS stiftet hvor Novaform Gruppen AS har en eierdel på 33%.

Investeringen er utelatt fra konsolidering jf. Regnskapsloven § 3-8

Når konsernets tapsandel overstiger investeringen i et tilknyttet selskap, reduseres konsernets balanseførte verdi til null og ytterligere tap regnskapsføres ikke med mindre konsernet har en forpliktelse til å dekke dette tapet.

Bestemmende innflytelse oppnås normalt når konsernet eier mer enn 50% av aksjene i selskapet, og konsernet er i stand til å utøve faktisk kontroll over selskapet. Minoritetsinteresser inngår i konsernets egenkapital som egen post og er trukket ut som egen post i resultatregnskapet. Transaksjoner og mellomværende mellom selskapene er eliminert. Konsernregnskapet er utarbeidet etter ensartede prinsipper, ved at datterselskaper følger de samme prinsipper som morselskapet.

Oppkjøpsmetoden benyttes ved regnskapsføring av virksomhetssammenslutninger. Selskaper som er kjøpt eller solgt i løpet av året inkluderes i konsernregnskapet fra det tidspunktet kontroll oppnås og inntil kontroll opphører.

Kjøpte datterselskap regnskapsføres i konsernregnskapet basert på morselskapets anskaffelseskost. Anskaffelseskost tilordnes virkelig verdi av identifiserbare eiendeler og gjeld i datterselskapet, som oppføres i konsernregnskapet til virkelig verdi på oppkjøpstidspunktet. Eventuell merverdi utover hva som kan henføres til identifiserbare eiendeler og gjeld balanseføres som goodwill. Goodwill behandles som en residual og balanseføres med den andelen som er observert i oppkjøpstransaksjonen. Merverdier i konsernregnskapet avskrives over de oppkjøpte eiendelenes forventede levetid.

Salgsinntekter

Inntektsføring ved salg av varer og tjenester skjer på leveringstidspunktet.

Tjenester inntektsføres etter hvert som de leveres. For prosjekter anvendes løpende avregning, dette innebærer at inntektsføringen skjer i henhold til fullføringsgraden etter hvert som arbeidet utføres. Det vil si at opparbeidet andel av prosjektets forventede fortjeneste tas til inntekt. Fullføringsgraden fastsettes på grunnlag av utført produksjon. For prosjekter som forventes å gi tap, er hele det forventede tapet kostnadsført.

Omtvistede krav inntektsføres først når de er avgjort eller sikre.



Hovedregel for vurdering og klassifisering av eiendeler og gjeld

Eiendeler bestemt til varig eie eller bruk er klassifisert som anleggsmidler. Andre eiendeler er klassifisert som omløpsmidler. Fordringer som skal tilbakebetales innen et år fra etableringstidspunktet, er uansett klassifisert som omløpsmidler. Ved klassifisering av kortsiktig og langsiktig gjeld er analoge kriterier lagt til grunn.

Anleggsmidler er vurdert til anskaffelseskost, men nedskrives til virkelig verdi når verdifallet forventes ikke å være forbigående. Anleggsmidler med begrenset økonomisk levetid avskrives etter en fornuftig avskrivningsplan.

Omløpsmidler er vurdert til det laveste av anskaffelseskost og virkelig verdi.

Langsiktig og kortsiktig gjeld balanseføres til nominelt beløp på etableringstidspunktet.

Omløpsmidler vurderes til laveste av anskaffelseskost og virkelig verdi. Kortsiktig gjeld balanseføres til nominelt beløp på etableringstidspunktet. Enkelte poster er i samsvar med regnskapsloven vurdert etter spesielle vurderingsregler. Det redegjøres for disse nedenfor.

Varige driftsmidler

Varige driftsmidler balanseføres og avskrives over driftsmidlets levetid dersom de har levetid over 3 år og har en kostpris som overstiger kr 15.000. Direkte vedlikehold av driftsmidler kostnadsføres løpende under driftskostnader, mens påkostninger eller forbedringer tillegges driftsmidlets kostpris og avskrives i takt med driftsmidlet.

Fordringer

Kundefordringer og andre fordringer oppføres til pålydende etter fradrag for avsetning til forventet tap.

Avsetning til tap gjøres på grunnlag av en individuell vurdering av de enkelte fordringene.

I tillegg gjøres det for øvrige kundefordringer en uspesifisert avsetning for å dekke antatt tap.

Skatter

Skatter kostnadsføres når de påløper, det vil si at skattekostnaden er knyttet til det regnskapsmessige resultat før skatt. Skatt knyttet til egenkapitaltransaksjoner, for eksempel konsernbidrag, føres mot egenkapitalen.

Skattekostnaden i resultatregnskapet omfatter både periodens betalbare skatt og endring i utsatt skatt.

Utsatt skatt er beregnet med 22 % på grunnlag av de midlertidige forskjellene som eksisterer mellom regnskapsmessige og skattemessige verdier. Skatteøkende og skattereduserende midlertidige forskjeller som reverserer eller kan reversere i samme periode er utlignet.

Kontantstrømoppstilling

Kontantstrømoppstillingen er utarbeidet etter den indirekte metoden.

Kontanter og kontantekvivalenter omfatter kontanter, bankinnskudd og andre kortsiktige, likvide plasseringer.

Note 2 - Lønnskostnader, antall ansatte, godtgjørelser, lån til ansatte m.m.

Lønnskostnader	Morselskap	
	2023	2022
Lønn	0	159 599
Arbeidsgiveravgift	0	26 167
Pensjonskostnader	0	25 391
Andre personalkostnader	0	15 000
Sum lønnskostnader	0	226 157

OK 2023

Gjennomsnittlig antall sysselsatte årsverk: 0,0 4,0

Lønnskostnader	Konsern	
	2023	2022
Lønn	116 331 874	90 523 560
Arbeidsgiveravgift	19 519 187	14 580 469
Pensjonskostnader	6 559 871	4 657 214
Andre personalkostnader	10 283 107	10 373 192
Sum lønnskostnader	152 694 039	120 134 435

OK 2023

Gjennomsnittlig antall sysselsatte årsverk: 131 111

Ytelser til ledende personer

Daglig leder og styreleder har ikke avtaler om bonus, overskuddsdeling, opsjoner og lignende i selskapet.

Daglig leder og styreleder har heller ikke avtaler i forbindelse med opphør eller endring av ansettelsesforhold/verv.



Ytelser til ledende personer

Lønn	1 608 846
Annen godtgjørelse	35 254
Sum godtgjørelse	1 644 100

OK 2023
CB

Obligatorisk tjenestepensjon

Selskapet er pliktig til å ha tjenestepensjonsordning etter lov om tjenestepensjon og har innført slik ordning som tilfredsstiller kravene iht lov.

Revisor 2023 - ekskl. mva	Morselskap	Konsern
Kostnadsført lovpålagt revisjon	45 000	157 000
Annen bistand	21 800	42 300
Sum	66 800	199 300

OK 2023

Note 3 - Skatter

Betalbar skatt i skattekostnad 2023 fremkommer slik;

	Morselskap	Konsern
	2023	2023
Ordinært resultat før skatt	-2 059 306	-3 301 927
Permanente forskjeller	98 310	1 733 759
Endring i midlertidige forskjeller	2 122	1 003 173
Grunnlag betalbar skatt	-1 958 874	-564 995

Linker oppdatert

Spesifikasjon av skattekostnad i resultatregnskapet 2023

	Morselskap	Konsern
Betalbar skatt fra døtre (hensyntatt negativ skatt som følge av tilbakeføring av underskudd)		0
Endring i utsatt skattefordel	1 326 622	2 204 317
Skattekostnad i resultatregnskapet	1 326 622	2 204 317

Betalbar skatt i balansen

Betalbar skatt ført som gjeld i balansen	0
Fordring som følge av tilbakeføring av underskudd	0
	0

Midlertidige forskjeller knyttet til:

	Morselskap		Konsern	
	31.12.2022	31.12.2023	31.12.2022	31.12.2023
Varige driftsmidler	886 948	3	13 317 567	-897 784
Fordringer	0	0	-228 000	-128 000
Andre avsetninger	0	0	0	-631 000
Inntektsført avsatt utbytte	0	0	0	0
Inngår ikke i beregningen av utsatt skatt	-884 823	7 991 096	-13 743 178	7 991 096
Fremførbart underskudd	-6 059 157	-7 991 099	-15 384 523	-12 352 821
Grunnlag utsatt skatt/-skattefordel	-6 057 032	0	-16 038 134	-6 018 509
Beregnet utsatt skatt/-skattefordel 22%	-1 332 547	0	-3 528 389	-1 324 072
Herav balanseført	-1 326 622	0	-3 528 389	-1 324 072



Note 4 - Varige driftsmidler og goodwill

Morselskap	Forskning og utvikling	Driftsleiere	Sum
Anskaffelseskost 01.01.23	5 797 657	18 990	5 816 647
Tilgang i året	-5 797 657	-	-5 797 657
Anskaffelseskost 31.12.23	-	18 990	18 990
Akkumulerte avskrivninger	-	18 990	18 990
Bokført verdi 31.12.2023	-	-	-
Årets ordinære avskrivninger	-	2 110	2 110
Økonomisk levetid (lineær)	5 år		

OK 2023

Konsern	Forskning og utvikling	Driftsl., inv., utstyr	Sum
Anskaffelseskost 01.01.	9 297 657	7 920 715	17 218 372
Tilgang i året	5 717 967	1 683 630	7 401 597
Avgang kostpris	-5 797 657	-	-5 797 657
Anskaffelseskost 31.12	9 217 967	9 604 345	18 822 312
Akkumulerte avskrivninger	1 355 593	5 424 830	6 780 423
Bokført verdi 31.12.2023	7 862 373	4 179 494	12 041 867
Årets ordinære avskrivninger	-	1 625 083	1 625 083

OK 2023

FoU:

Medgåtte aktiviteter til forskning og utvikling relaterer seg til en styrket strukturkapital som vil muliggjøre en innovativ og digital virksomhet. Den forventede samlede inntjening i form av økt effektivisering og nye kommersielle tjenester forventes å overgå medgåtte samlede utgifter.

Konsern goodwill

Oppkjøpsanalyse	Novaform Sandnes AS	Novaform Bergen AS	Novaform Haugesund AS	Sum
Anskaffelseskost	33 218 739	5 000 000	100 000	38 318 739
Andel balanseført EK på kjøpstidspkt	-2 349 444	-289 003	17 357	-2 621 090
<i>Herforbar merverdi:</i>				
- Eiendeler	0	0	0	0
- Goodwill	30 869 295	4 710 997	117 357	35 697 649
Merverdi ved oppkjøp	30 869 295	4 710 997	117 357	35 697 649

Goodwill balanseført	Tilgang i datter	Tilgang fusjoner	Novaform Sandnes AS	Novaform Bergen AS	Novaform Haugesund AS	Sum
Anskaffelseskost 01.01.23	16 255 811	983 133	30 869 295	4 710 997	117 357	52 936 593
Tilgang i året	107 196					107 196
Anskaffelseskost 31.12.23	16 363 007	983 133	30 869 295	4 710 997	117 357	53 043 789
Akkumulerte avskrivninger 01.01.23	3 003 706	98 310	21 608 507	3 297 698	82 150	28 090 370
Årets avskrivninger	1 833 175	98 310	3 086 930	471 100	11 736	5 501 250
Akkumulerte avskrivninger 31.12.23	4 836 881	196 620	24 695 436	3 768 798	93 886	33 591 620
Bokført verdi 31.12.23	11 526 126	786 513	6 173 859	942 199	23 471	19 452 169
Årets ordinære avskrivninger	1 833 175	98 310	3 086 930	471 100	11 736	5 501 250
Levetid	5-10 år	10 år	10 år	10 år	10 år	

Goodwill har oppstått ved oppkjøp i 2016. En legger til grunn at fordeler i form av synergier og utnytting av kompetanse, som det er betalt for ved oppkjøp, vil gi økt inntjening over en tidshorisont på inntil 10 år.

Goodwill ervervet i 2022 er oppstått i forbindelse av merverdier knyttet til fusjoner med NFS AS og NFNVA AS

	Tilgang	Årets avskriv.	BF verdi 31.12.
NFS AS	270 068	27 007	216 054
NFNVA AS	713 065	71 307	570 452
	983 133	98 313	786 506



Note 5 - Aksjer i datterselskap og tilknyttede selskaper mv.

Datterselskap	Eierandel/ stemmeandel	Kontor	Kostpris	Selskapets egenkapital	Selskapets resultat
Novaform AS	79,93%/80,7%	Sandnes	56 389 394	17 792 217	1 456 417
Sum			56 389 394	17 792 217	1 456 417

Note 6 - Fordringer, gjeld og pantstillelser

Morselskapet og konsernet har ikke gjeld som forfaller mer enn 5 år etter regnskapsåret slutt.

	Konsern	
	2023	2022
Gjeld sikret ved pant	15 000 000	16 000 000
	15 000 000	16 000 000
Balanseført verdi av eiendeler pantsatt for gjeld	2023	2022
Varige driftsmidler	4 219 439	4 120 936
Kundefordringer	41 172 727	28 182 094
Sum	45 392 166	32 303 030

	Mor		Konsern	
	2023	2022	2023	2022
Fordringer med forfall senere enn ett år	2 087 407	2 731 085	2 087 407	2 731 085

Note 7 - Bankinnskudd, kontanter

Morselskapets kr 0 i bundne skattetrekkmidler
Av konsernets bokførte bankbeholdning er kr 6.118.472 bundet som sikkerhet for skattetrekk.

Note 8 - Mellomværende med konsernselskap (mørselskap)

Fordringer	2023	2022
Andre kortsiktige fordringer	2 375 459	1 152 048
Kundefordringer		
Sum fordringer	2 375 459	1 152 048
Gjeld		
Leverandørgjeld/kortsiktig gjeld	2 269 631	1 097 780
Sum gjeld	2 269 631	1 097 780



Note 9 - Aksjekapital og aksjonærinformasjon

Morselskapet har 27 164 533 aksjer à kr 0,10.
Aksjonærene pr 31.12.23 var

	Ordinære	Eierandel	Stemmeandel
CB Holding AS	7 693 021	28,3 %	28,3 %
Djuvsland Holding AS	6 971 511	25,7 %	25,7 %
Helgason Holding AS	6 971 511	25,7 %	25,7 %
Union Gruppen AS	3 447 435	12,7 %	12,7 %
Jays Investeringer AS	1 250 000	4,6 %	4,6 %
Pre AS	383 048	1,4 %	1,4 %
Egne aksjer	448 007	1,6 %	1,6 %
	27 164 533	100 %	100 %

Aksjer eid av daglig leder og styret:

CB Holding AS, et selskap kontrollert 100% av Christian Becher (daglig leder).
Djuvsland Holding AS, et selskap kontrollert 100% av Jan Olav Djuvsland (styremedlem).
Helgason Holding AS, et selskap kontrollert 100% av Sturla Helgason (styremedlem).

Morselskap	Aksje-	Egne	Annen			
	kapital	Aksjer	Overkurs	Annen Innsk. EK	Egenkapital	Sum
Egenkapital pr 01.01.23	2 500 000	-44 801	7 500 000	12 770 249	18 015 433	40 740 881
Årets resultat					-3 385 928	-3 385 928
- egne aksjer						-
Gjeldskonvertering	216 453		5 783 547			6 000 000
Utbytte						-
Egenkapital pr 31.12.23	2 716 453	-44 801	13 283 547	12 770 249	14 629 505	43 354 955

Konsern	Aksje-	Egne	Annen		Annen	Minoritets-	Sum konsern
	kapital	aksjer	Overkurs	Innsk. EK	Egenkapital	interesser	
Egenkapital pr 01.01.23	2 500 000	-44 801	7 500 000	12 770 249	-14 888 167	5 918 928	13 756 210
- egne aksjer							-
Egenkapital pr 01.01.23	2 500 000	-44 801	7 500 000	12 770 249	-14 888 167	5 918 928	13 756 210
Årets resultat					-5 791 579	292 303	-5 499 276
Utbytte til minoritet							-
Stiftelse datter							-
Kapitalendring	216 453		5 783 547				6 000 000
Andre endringer							-
Salg egne aksjer						-1 158 216	-1 158 216
Endring i minoritet						-1 201 413	-1 201 413
Egenkapital pr 31.12.23	2 716 453	-44 801	13 283 547	12 770 249	-20 679 746	3 851 603	11 897 305

Note 10 - Salgsinntekter

Per virksomhetsområde

Konsulent og honorarinntekter
Andre driftsinntekter
Sum

	Konsern	
	2023	2022
Konsulent og honorarinntekter	227 006 186	179 067 332
Andre driftsinntekter	77 030	668 056
Sum	227 083 216	179 735 388

Geografisk fordeling

Norge
Utland
Sum

	Konsern	
	2023	2022
Norge	227 083 216	179 735 388
Utland	0	0
Sum	227 083 216	179 735 388

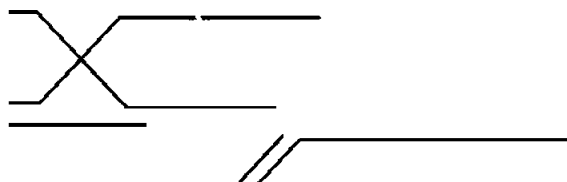
Note 11 - Hendelser etter balansedagen

Det har ikke vært hendelser etter balansedagen med konsekvenser for konsernregnskapet.



KONSERNREGNSKAP 2023
Novaform Gruppen AS – org.nr 916960883

Penneo Dokumentnøkkel: 0XJ7L-LLW1K-KU7GA-U028V-2KJ1F-0C8E6



novaform
www.novaform.no



Novaform Gruppen AS

Resultatregnskap

Morselskap		Note	Konsern		
2022	2023		Note	2023	2022
					Driftsinntekter
1 395 274	7 848		10	227 006 186	179 067 332
0	0		10	77 030	668 056
<u>1 395 274</u>	<u>7 848</u>			<u>227 083 216</u>	<u>179 735 388</u>
					Driftskostnader
141 218	0			34 995 827	30 472 325
226 157	0	2	2	153 178 639	120 184 290
1 039 334	1 024 540	2	2	32 224 961	26 967 812
<u>1 406 709</u>	<u>1 024 540</u>			<u>220 399 427</u>	<u>177 624 427</u>
					EBITDA
-11 435	-1 016 692			<u>6 683 789</u>	<u>2 110 961</u>
				2,94 %	1,17 %
					EBITDA-%
					Av- og nedskrivninger
1 165 850	2 110	4	4	2 980 776	2 579 060
98 310	98 310	4	4	5 501 250	5 490 531
<u>1 264 160</u>	<u>100 420</u>			<u>8 482 026</u>	<u>8 069 591</u>
					Sum av- og nedskrivninger
-1 275 595	-1 117 112			<u>-1 798 237</u>	<u>-5 958 630</u>
					Driftsresultat
					Finansinntekter/-kostnader
0	0			0	0
311 571					311 571
443 722	215 985			0	0
109 915	161 103			184 140	-24 648
0	0			2 361	367
0	-109 260			0	0
-1 481 668	-1 145 744	9	9	-1 504 897	-1 194 703
-132 806	-64 278			-185 294	-132 806
<u>-749 266</u>	<u>-942 194</u>			<u>-1 503 690</u>	<u>-1 040 219</u>
					Sum finansinntekter/-kostnader
-2 024 861	-2 059 306			<u>-3 301 927</u>	<u>-6 998 849</u>
					Resultat før skattekostnad
					Skattekostnad
0	0			0	0
494 441	-1 326 622			-2 197 349	459 498
<u>494 441</u>	<u>-1 326 622</u>	3	3	<u>-2 197 349</u>	<u>459 498</u>
					Sum skattekostnad
-1 530 420	-3 385 928			<u>-5 499 276</u>	<u>-6 539 351</u>
					Årsresultat
					Minoritetsandel
				-292 303	-219 473
				<u>-5 791 579</u>	<u>-6 758 824</u>
					Årsresultat etter minoritetsandel
					Overføringer
-1 530 420	-3 385 928				
<u>-1 530 420</u>	<u>-3 385 928</u>				

Penneo Dokumentnøkkel: OXJ7L-LLW1K-KU7GA-UO28V-2KJ1I-0C8E6



Novaform Gruppen AS

Balanse

Morselskap		Note		Konsern		
Per 31.12.22	Per 31.12.23			Per 31.12.23	Per 31.12.22	
Anleggsmidler						
<i>Immaterielle eiendeler</i>						
3 277 967	0	4	Forskning og utvikling	4	7 862 374	6 777 967
884 823	786 513	4	Goodwill	4	19 452 167	24 846 223
1 326 622	0	3	Utsatt skattefordel	3	1 324 072	3 522 464
<u>5 489 412</u>	<u>786 513</u>		Sum immaterielle eiendeler		<u>28 638 613</u>	<u>35 146 654</u>
<i>Varige driftsmidler</i>						
0	0		Tomter, bygninger o.a. fast eiendom		0	0
0	0		Maskiner og anlegg	4	0	0
2 110	0	4	Driftsløsøre, inventar, verktøy o.l	4, 6	4 219 439	4 120 936
<u>2 110</u>	<u>0</u>		Sum varige driftsmidler		<u>4 219 439</u>	<u>4 120 936</u>
<i>Finansielle anleggsmidler</i>						
55 187 983	56 389 394	5	Investeringer i datterselskap og tilknyttet selskap		0	0
0	30 000	5	Investering i andre selskap	5	30 000	0
2 731 085	2 087 407	6	Obligasjoner og andre fordringer	6	2 354 346	2 944 994
<u>57 919 068</u>	<u>58 506 801</u>		Sum finansielle anleggsmidler		<u>2 384 346</u>	<u>2 944 994</u>
<u>63 410 590</u>	<u>59 293 314</u>		Sum anleggsmidler		<u>35 242 397</u>	<u>42 212 583</u>
<i>Omløpsmidler</i>						
<i>Fordringer</i>						
1 152 048	0	8	Kundefordringer	6	41 172 727	28 182 094
0	0		Delkredereavsetning		0	0
0	2 375 459	8	Andre kundefordringer konsern		0	0
84 230	846		Andre fordringer		3 141 674	2 317 918
0	0		Krav påaksjeinnskudd i datter		0	0
0	0	8	Andre kortsiktige fordringer konsernselskap		0	0
<u>1 236 278</u>	<u>2 376 305</u>		Sum fordringer		<u>44 314 401</u>	<u>30 500 012</u>
875 998	119 127	7	Bankinnskudd, kontanter o.l	7	6 291 273	5 298 278
<u>2 112 276</u>	<u>2 495 432</u>		Sum omløpsmidler		<u>50 605 674</u>	<u>35 798 290</u>
<u>65 522 866</u>	<u>61 788 746</u>		SUM EIENDELER		<u>85 848 071</u>	<u>78 010 873</u>

Penneo Dokumentnøkkel: OXJ7L-LLW1K-KUTGA-UO28V-2KJIT-0C8E6



Novaform Gruppen AS

Balanse

Morselskap			Konsern	
Per 31.12.22	Per 31.12.23		Per 31.12.22	Per 31.12.23
		Innskutt egenkapital		
2 500 000	2 716 453	9 Aksjekapital	2 716 453	2 500 000
-44 801	-44 801	9 - Egne aksjer	-44 801	-44 801
7 500 000	13 283 547	Overkursfond	13 283 547	7 500 000
12 770 249	12 770 249	Annen innskutt egenkapital	12 770 249	12 770 249
22 725 448	28 725 448	Sum innskutt egenkapital	28 725 448	22 725 448
18 015 433	14 629 505	9 Annen egenkapital	9 -20 690 210	9 -14 888 167
		Minoritetsinteresser	9 3 862 067	9 5 918 928
40 740 881	43 354 953	9 Sum egenkapital	9 11 897 304	9 13 756 210
		Gjeld		
0	0	3 Utsatt skatt	0	0
		Langsiktig gjeld		
16 000 000	15 000 000	6 Gjeld til kredittinstitusjoner ol.	15 000 000	16 000 000
6 000 000	0	9 Gjeld til aksjonærer	1 282 144	7 922 582
22 000 000	15 000 000	Sum langsiktig gjeld	16 282 144	23 922 582
		Kortsiktig gjeld		
0	62	6 Gjeld til kredittinstitusjoner	10 901 680	0
179 125	223	8 Leverandørgjeld	9 004 882	9 496 379
0	0	Leverandørgjeld til selskap i konsern	0	0
0	0	3 Betalbar skatt	0	0
0	0	Skyldige offentlige avgifter	16 892 266	13 623 242
1 097 780	2 269 631	8 Kortsiktig gjeld konsernselskap	0	0
1 505 080	1 163 877	Annen korts. gjeld	20 869 795	17 212 461
0	0	9 Avsatt til utbytte	0	0
0	0	Sertifikatlån	0	0
0	0	Konsembidrag avgitt	0	0
2 781 985	3 433 793	Sum kortsiktig gjeld	57 668 623	40 332 082
24 781 985	18 433 793	Sum gjeld	73 950 767	64 254 664
65 522 866	61 788 746	SUM EGENKAPITAL OG GJELD	85 848 071	78 010 874

I styret for Novaform Gruppen AS

Sandnes 29 / 07 - 2024

Jonny Atle Marøy
Styreleder

John Olaf Næsheim
Styremedlem

Endre Folge
Styremedlem

Jan Olav Djuvsland
Styremedlem

Sturla Helgason
Styremedlem

Penneo Dokumentnøkkel: OXJ7L-LLW1K-KUTGA-UO28V-ZKJ1F-0C8E6



Novaform Gruppen AS

NOTER TIL REGNSKAPET 2023

Note 1 - Regnskapsprinsipper

Årsregnskapet er satt opp i samsvar med regnskapsloven og god regnskapsskikk i Norge.

Konsolideringsprinsipper

Konsernet omfatter morselskapet Novaform Gruppen AS med datterselskapet Novaform AS.

Med regnskapsmessig virkning fra 1. januar 2023 ble Prosjekt Konsult Kvinnerød AS fusjonert inn i Novaform AS. Fusjonen ble gjennomført med skattemessig kontinuitet og regnskapsført etter konsernkontinuitet.

Aksjer og andeler i datterselskap og tilknyttet selskap

Aksjer i datterselskap og tilknyttet selskap vurderes etter kostmetoden i selskapsregnskapet.

Kostprisen økes når morselskapet tilfører datterselskapet økt egenkapital ved kapitalutvidelse, eller når det gis konsernbidrag fra morselskapet til datterselskapet. Mottatt konsernbidrag/utbytte resultatføres i utgangspunktet som inntekt, men bare i den grad det ikke overstiger opptjent egenkapital i selskapet etter anskaffelsestidspunktet. Mottatt konsernbidrag/utbytte som overstiger dette beløpet føres til reduksjon av anskaffelseskost. Utbytte/konsernbidrag og andre utdelinger er inntektsført i samme år som det er avsatt i datterselskapet.

Tilknyttede selskaper er enheter hvor konsernet har betydelig innflytelse, men ikke kontroll over den finansielle og operasjonelle styringen (normalt eierandel på mellom 20 % og 50 %). Konsernregnskapet inkluderer konsernets andel av resultat fra tilknyttede selskaper regnskapsført etter egenkapitalmetoden fra det tidspunktet betydelig innflytelse oppnås og inntil slik innflytelse opphører.

01.11.23 ble Nocon Norwegian Construction AS stiftet hvor Novaform Gruppen AS har en eierdel på 33%. Investeringen er utelatt fra konsolidering jf. Regnskapsloven 5 3-8

Når konsernets tapsandel overstiger investeringen i et tilknyttet selskap, reduseres konsernets balanseførte verdi til null og ytterligere tap regnskapsføres ikke med mindre konsernet har en forpliktelse til å dekke dette tapet.

Bestemmende innflytelse oppnås normalt når konsernet eier mer enn 50% av aksjene i selskapet, og konsernet er i stand til å utøve faktisk kontroll over selskapet. Minoritetsinteresser inngår i konsernets egenkapital som egen post og er trukket ut som egen post i resultatregnskapet. Transaksjoner og mellomværende mellom selskapene er eliminert. Konsernregnskapet er utarbeidet etter ensartede prinsipper, ved at datterselskaper følger de samme prinsipper som morselskapet.

Oppkjøpsmetoden benyttes ved regnskapsføring av virksomhetssammenslutninger. Selskaper som er kjøpt eller solgt i løpet av året inkluderes i konsernregnskapet fra det tidspunktet kontroll oppnås og inntil kontroll opphører.

Kjøpte datterselskap regnskapsføres i konsernregnskapet basert på morselskapets anskaffelseskost.

Anskaffelseskost tilordnes virkelig verdi av identifiserbare eiendeler og gjeld i datterselskapet, som oppføres i konsernregnskapet til virkelig verdi på oppkjøpstidspunktet. Eventuell merverdi utover hva som kan henføres til identifiserbare eiendeler og gjeld balanseføres som goodwill. Goodwill behandles som en residual og balanseføres med den andelen som er observert i oppkjøpstransaksjonen. Merverdier i konsernregnskapet avskrives over de oppkjøpte eiendelenes forventede levetid.

Salgsinntekter

Inntektsføring ved salg av varer og tjenester skjer på leveringstidspunktet.

Tjenester inntektsføres etter hvert som de leveres. For prosjekter anvendes løpende avregning, dette innebærer at inntektsføringen skjer i henhold til fullføringsgraden etter hvert som arbeidet utføres. Det vil si at opparbeidet andel av prosjektets forventede fortjeneste tas til inntekt. Fullføringsgraden fastsettes på grunnlag av utført produksjon. For prosjekter som forventes å gi tap, er hele det forventede tapet kostnadsført. Omtvistede krav inntektsføres først når de er avgjort eller sikre.



Hovedregel for vurdering og klassifisering av eiendeler og gjeld

Eiendeler bestemt til varig eie eller bruk er klassifisert som anleggsmidler. Andre eiendeler er klassifisert som omløpsmidler. Fordringer som skal tilbakebetales innen et år fra etableringstidspunktet, er uansett klassifisert som omløpsmidler. Ved klassifisering av kortsiktig og langsiktig gjeld er analoge kriterier lagt til grunn.

Anleggsmidler er vurdert til anskaffelseskost, men nedskrives til virkelig verdi når verdifallet forventes ikke å være forbigående. Anleggsmidler med begrenset økonomisk levetid avskrives etter en fornuftig avskrivningsplan.

Omløpsmidler er vurdert til det laveste av anskaffelseskost og virkelig verdi.

Langsiktig og kortsiktig gjeld balanseføres til nominelt beløp på etableringstidspunktet.

Omløpsmidler vurderes til laveste av anskaffelseskost og virkelig verdi. Kortsiktig gjeld balanseføres til nominelt beløp på etableringstidspunktet. Enkelte poster er i samsvar med regnskapsloven vurdert etter spesielle vurderingsregler. Det redegjøres for disse nedenfor.

Varige driftsmidler

Varige driftsmidler balanseføres og avskrives over driftsmidlets levetid dersom de har levetid over 3 år og har en kostpris som overstiger kr 15 000. Direkte vedlikehold av driftsmidler kostnadsføres løpende under driftskostnader, mens påkostninger eller forbedringer tillegges driftsmidlets kostpris og avskrives i takt med driftsmidlet.

Fordringer

Kundefordringer og andre fordringer oppføres til pålydende etter fradrag for avsetning til forventet tap.

Avsetning til tap gjøres på grunnlag av en individuell vurdering av de enkelte fordringene.

I tillegg gjøres det for øvrige kundefordringer en uspesifisert avsetning for å dekke antatt tap.

Skatter

Skatter kostnadsføres når de påløper, det vil si at skattekostnaden er knyttet til dette regnskapsmessige resultatet før skatt. Skatt knyttet til egenkapitaltransaksjoner, for eksempel konsernbidrag, føres mot egenkapitalen.

Skattekostnaden i resultatregnskapet omfatter både periodens betalbare skatt og endring i utsatt skatt.

Utsatt skatt er beregnet med 22 % på grunnlag av de midlertidige forskjellene som eksisterer mellom regnskapsmessige og skattemessige verdier. Skatteøkende og skattereduserende midlertidige forskjeller som reverserer eller kan reversere i samme periode er utlignet.

Kontantstrømpoppstilling

Kontantstrømpoppstillingen er utarbeidet etter den indirekte metoden.

Kontanter og kontantekvivalenter omfatter kontanter, bankinnskudd og andre kortsiktige, likvide plasseringer.

Note 2 - Lønnskostnader, antall ansatte, godtgjørelser, lån til ansatte m.m.

Lønnskostnader	Morselskap	
	2023	2022
Lønn	0	159 599
Arbeidsgiveravgift	0	26 167
Pensjonskostnader	0	25 391
Andre personalkostnader	0	15 000
Sum lønnskostnader	0	226 157

Gjennomsnittlig antall sysselsatte årsverk: 0,0 4,0

Lønnskostnader	Konsern	
	2023	2022
Lønn	116 331 874	90 523 560
Arbeidsgiveravgift	19 519 187	14 580 469
Pensjonskostnader	6 559 871	4 657 214
Andre personalkostnader	10 283 107	10 373 192
Sum lønnskostnader	152 694 039	120 134 435

Gjennomsnittlig antall sysselsatte årsverk: 131 111

Ytelser til ledende personer

Daglig leder og styreleder har ikke avtaler om bonus, overskuddsdeling, opsjoner og lignende i selskapet.

Daglig leder og styreleder har heller ikke avtaler i forbindelse med opphør eller endring av ansettelsesforhold/verv.



Ytelser til ledende personer	
Lønn	1 608 846
Annen godtgjørelse	35 254
Sum godtgjørelse	<u>1 644 100</u>

Obligatorisk tjenestepensjon
Selskapet er pliktig til å ha tjenestepensjonsordning etter lov om tjenestepensjon og har innført slik ordning som tilfredsstiller kravene iht lov.

Revisor 2023 - ekskl. mva	Morselskap	Konsern
Kostnadsført lovpålagt revisjon	45 000	157 000
Annen bistand	21 800	42 300
Sum	<u>66 800</u>	<u>199 300</u>

Note 3 - Skatter

Betalbar skatt i skattekostnad 2023 fremkommer slik;	Morselskap 2023	Konsern 2023
Ordinært resultat før skatt	-2 059 306	-3 301 927
Permanente forskjeller	98 310	1 733 759
Endring i midlertidige forskjeller	2 122	1 003 173
Grunnlag betalbar skatt	<u>-1 958 874</u>	<u>-564 995</u>

Spesifikasjon av skattekostnad i resultatregnskapet 2023

Betalbar skatt fra døtre (hensyntatt negativ skatt som følge av tilbakeføring av underskudd)	Morselskap	Konsern
		0
Endring i utsatt skattefordel	1 326 622	2 204 317
Skattekostnad i resultatregnskapet	<u>1 326 622</u>	<u>2 204 318</u>

Betalbar skatt i balansen

Betalbar skatt ført som gjeld i balansen	0
Fordring som følge av tilbakeføring av underskudd	<u>0</u>
	<u>0</u>

	Morselskap		Konsern	
	31.12.2022	31.12.2023	31.12.2022	31.12.2023
Midlertidige forskjeller knyttet til:				
Varige driftsmidler	886 948	3	13 317 567	-897 784
Fordringer	0	0	-228 000	-128 000
Andre avsetninger	0	0	0	-631 000
Inntektsført avsatt utbytte	0	0	0	0
Inngår ikke i beregningen av utsatt skatt	-884 823	7 991 096	-13 743 178	7 991 096
Fremførbart underskudd	-6 059 157	-7 991 099	-15 384 523	-12 352 821
Grunnlag utsatt skatt/-skattefordel	-6 057 032	0	-16 038 134	-6 018 509
Beregnet utsatt skatt/-skattefordel 22%	-1 332 547	0	-3 528 389	-1 324 072
Herav balanseført	<u>-1 326 622</u>	<u>0</u>	<u>-3 528 389</u>	<u>-1 324 072</u>



Note 4 - Varige driftsmidler og goodwill

	Forskning og utvikling	Driftslesere	Sum
Morselskap			
Anskaffelseskost 01.01.23	5 797 657	18 990	5 816 647
Tilgang i året	-5 797 657	-	-5 797 657
Anskaffelseskost 31.12.23	-	18 990	18 990
Akkumulerte avskrivninger	-	18 990	18 990
Bokført verdi 31.12.2023	-	-	-
Årets ordinære avskrivninger	-	2 110	2 110
Økonomisk levetid (lineær)	5 år		

	Forskning og utvikling	Driftsl., inv., utstyr	Sum
Konsern			
Anskaffelseskost 01.01.	9 297 657	7 920 715	17 218 372
Tilgang i året	5 717 967	1 683 630	7 401 597
Avgang kostpris	-5 797 657	-	-5 797 657
Anskaffelseskost 31.12	9 217 967	9 604 345	18 822 312
Akkumulerte avskrivninger	1 355 593	5 424 830	6 780 423
Bokført verdi 31.12.2023	7 862 373	4 179 494	12 041 867
Årets ordinære avskrivninger	-	1 625 083	1 625 083

FoU:

Medgåtte aktiviteter til forskning og utvikling relaterer seg til en styrket strukturkapital som vil muliggjøre en innovativ og digital virksomhet. Den forventede samlede inntjening i form av økt effektivisering og nye kommersielle tjenester forventes å overgå medgåtte samlede utgifter.

Konsern goodwill

	Novaform Sandnes AS	Novaform Bergen AS	Novaform Haugesund AS	Sum
Oppkjøpsanalyse				
Anskaffelseskost	33 218 739	5 000 000	100 000	38 318 739
Andel balanseført EK på kjøpstidspkt	-2 349 444	-289 003	17 357	-2 621 090
Henforbar merverdi;				
- Eiendeler	0	0	0	0
- Goodwill	30 869 295	4 710 997	117 357	35 697 649
Merverdi ved oppkjøp	30 869 295	4 710 997	117 357	35 697 649

	Tilgang i datter	Tilgang fusjoner	Novaform Sandnes AS	Novaform Bergen AS	Novaform Haugesund AS	Sum
Goodwill balanseført						
Anskaffelseskost 01.01.23	16 255 811	983 133	30 869 295	4 710 997	117 357	52 936 593
Tilgang i året	107 196					107 196
Anskaffelseskost 31.12.23	16 363 007	983 133	30 869 295	4 710 997	117 357	53 043 789
Akkumulerte avskrivninger 01.01.23	3 003 706	98 310	21 608 507	3 297 698	82 150	28 090 370
Årets avskrivninger	1 833 175	98 310	3 086 930	471 100	11 736	5 501 250
Akkumulerte avskrivninger 31.12.23	4 836 881	196 620	24 695 436	3 768 798	93 886	33 591 620
Bokført verdi 31.12.23	11 526 126	786 513	6 173 859	942 199	23 471	19 452 169
Årets ordinære avskrivninger	1 833 175	98 310	3 086 930	471 100	11 736	5 501 250
Levetid	5-10 år	10 år	10 år	10 år	10 år	

Goodwill har oppstått ved oppkjøp i 2016. En legger til grunn at fordeler i form av synergier og utnytting av kompetanse, som det er betalt for ved oppkjøp, vil gi økt inntjening over en tidshorison på inntil 10 år.

Goodwill ervervet i 2022 er oppstått i forbindelse av merverdier knyttet til fusjoner med NFS AS og NFNVA AS

	Tilgang	Årets avskriv.	BF verdi 31.12.
NFS AS	270 068	27 007	216 054
NFNVA AS	713 065	71 307	570 452
	983 133	98 313	786 506



Note 5 - Aksjer i datterselskap og tilknyttede selskaper mv.

Datterselskap	Eierandel/ stemmeandel	Kontor	Kostpris	Selskapets egenkapital	Selskapets resultat
Novaform AS	79,93%/80,7%	Sandnes	56 389 394	17 792 217	1 456 417
Sum			56 389 394	17 792 217	1 456 417

Note 6 - Fordringer, gjeld og pantstillelser

Morselskapet og konsernet har ikke gjeld som forfaller mer enn 5 år etter regnskapsåret slutt.

	Konsern	
	2023	2022
Gjeld sikret ved pant	15 000 000	16 000 000
	15 000 000	16 000 000

Balanseført verdi av eiendeler pantsatt for gjeld	2023	2022
Varige driftsmidler	4 219 439	4 120 936
Kundefordringer	41 172 727	28 182 094
Sum	45 392 166	32 303 030

	Mor		Konsern	
	2023	2022	2023	2022
Fordringer med forfall senere enn ett år	2 087 407	2 731 085	2 087 407	2 731 085

Note 7 - Bankinnskudd, kontanter

Morselskapets kr 0 i bundne skattetrekksmidler
Av konsernets bokførte bankbeholdning er kr 6.118.472 bundet som sikkerhet for skattetrekk.

Note 8 - Mellomværende med konsernselskap (morselskap)

Fordringer	2023	2022
Andre kortsiktige fordringer	2 375 459	1 152 048
Kundefordringer		
Sum fordringer	2 375 459	1 152 048
Gjeld		
Leverandørgjeld/kortsiktig gjeld	2 269 631	1 097 780
Sum gjeld	2 269 631	1 097 780



Note 9 - Aksjekapital og aksjonærinformasjon

Morselskapet har 27 164 533 aksjer à kr 0,10.

Aksjonærene pr 31.12.23 var

	Ordinære	Eierandel	Stemmeandel
CB Holding AS	7 693 021	28,3 %	28,3 %
Djuvslund Holding AS	6 971 511	25,7 %	25,7 %
Helgason Holding AS	6 971 511	25,7 %	25,7 %
Union Gruppen AS	3 447 435	12,7 %	12,7 %
Joys Investeringer AS	1 250 000	4,6 %	4,6 %
Pre AS	383 048	1,4 %	1,4 %
Egne aksjer	448 007	1,6 %	1,6 %
	<u>27 164 533</u>	<u>100 %</u>	<u>100 %</u>

Aksjer eid av daglig leder og styret:

CB Holding AS, et selskap kontrollert 100% av Christian Becher (daglig leder).

Djuvslund Holding AS, et selskap kontrollert 100% av Jan Olav Djuvslund (styremedlem).

Helgason Holding AS, et selskap kontrollert 100% av Sturla Helgason (styremedlem).

	Aksje- kapital	Egne Aksjer	Overkurs Annen	Innsk. EK	Annen Egenkapital	Sum
Morselskap						
Egenkapital pr 01.01.23	2 500 000	-44 801	7 500 000	12 770 249	18 015 433	40 740 881
Årets resultat					-3 385 928	-3 385 928
- egne aksjer						-
Gjeldskonvertering	216 453		5 783 547			6 000 000
Utbytte						-
Egenkapital pr 31.12.23	<u>2 716 453</u>	<u>-44 801</u>	<u>13 283 547</u>	<u>12 770 249</u>	<u>14 629 505</u>	<u>43 354 955</u>

	Aksje- kapital	Egne aksjer	Overkurs	Annen innsk. EK	Annen Egenkapital	Minoritets- interesser	Sum konsern
Konsern							
Egenkapital pr 01.01.23	2 500 000	-44 801	7 500 000	12 770 249	-14 888 167	5 918 928	13 756 210
- egne aksjer							-
Egenkapital pr 01.01.23	2 500 000	-44 801	7 500 000	12 770 249	-14 888 167	5 918 928	13 756 210
Årets resultat					-5 791 579	292 303	-5 499 276
Utbytte til minoritet							-
Stiftelse datter							-
Kapitelendring	216 453		5 783 547				6 000 000
Andre endringer							-
Salg egne aksjer						-1 158 216	-1 158 216
Endring i minoritet						-1 201 413	-1 201 413
Egenkapital pr 31.12.23	<u>2 716 453</u>	<u>-44 801</u>	<u>13 283 547</u>	<u>12 770 249</u>	<u>-20 679 746</u>	<u>3 851 603</u>	<u>11 897 305</u>

Note 10 - Salgsinntekter

Per virksomhetsområde	Konsern	
	2023	2022
Konsulent og honorarinntekter	227 006 186	179 067 332
Andre driftsinntekter	77 030	668 056
Sum	<u>227 083 216</u>	<u>179 735 388</u>

Geografisk fordeling	Konsern	
	2023	2022
Norge	227 083 216	179 735 388
Utland	0	0
Sum	<u>227 083 216</u>	<u>179 735 388</u>

Note 11 - Hendelser etter balansedagen

Det har ikke vært hendelser etter balansedagen med konsekvenser for konsernregnskapet.



PENNEO

Signaturene i dette dokumentet er juridisk bindende. Dokument signert med "Penneo™ - sikker digital signatur". De signerende parter sin identitet er registrert, og er listet nedenfor.

"Med min signatur bekrefter jeg alle datoer og innholdet i dette dokument."

Marøy, Jonny Atle

Underskriver

Serienummer: no_bankid:9578-5998-4-1449964

IP: 77.16.xxx.xxx

2024-07-29 16:35:09 UTC



Helgason, Sturla

Underskriver

Serienummer: no_bankid:9578-5999-4-1398369

IP: 88.92.xxx.xxx

2024-07-29 16:57:14 UTC



Djuvsland, Jan Olav

Underskriver

Serienummer: no_bankid:9578-5997-4-732112

IP: 185.221.xxx.xxx

2024-07-29 18:02:38 UTC



Næsheim, John Olaf

Underskriver

Serienummer: no_bankid:9578-5995-4-196044

IP: 77.241.xxx.xxx

2024-07-30 06:31:28 UTC



Folge, Endre Grobstok

Underskriver

Serienummer: no_bankid:9578-5994-4-983539

IP: 82.164.xxx.xxx

2024-07-30 10:24:28 UTC



Penneo Dokumentnøkkel: OXJ7L-LLW1K-KU7GA-UO28V-ZKJIT-0C8E6

Dokumentet er signert digitalt, med **Penneo.com**. Alle digitale signatur-data i dokumentet er sikret og validert av den datamaskin-utregnede hash-verdien av det opprinnelige dokument. Dokumentet er låst og tids-stemplet med et sertifikat fra en betrodd tredjepart. All kryptografisk bevis er integrert i denne PDF, for fremtidig validering (hvis nødvendig).

Hvordan bekrefter at dette dokumentet er originalen?

Dokumentet er beskyttet av ett Adobe CDS sertifikat. Når du åpner dokumentet i

Adobe Reader, skal du kunne se at dokumentet er sertifisert av **Penneo e-signature service <penneo@penneo.com>**. Dette garanterer at innholdet i dokumentet ikke har blitt endret.

Det er lett å kontrollere de kryptografiske beviser som er lokalisert inne i dokumentet, med Penneo validator - <https://penneo.com/validator>



Årsberetning 2023 - Novaform Gruppen AS

Virksomhetens art og tilholdssted

Konsernets virksomhet er å etablere, erverve, eie, administrere, drive og/eller videreutvikle selskaper innen prosjektadministrative tjenester for bygg- og anleggsbransjen.

Konsernet består i tillegg til Novaform Gruppen AS av følgende datterselskap:

Novaform AS

Selskapet har sitt forretningskontor er Stokkamyrveien 22, 4313 Sandnes.

Novaform har som forretningside å være markedsledende innen Prosjektadministrasjon på byggherresiden og tilby sine tjenester til private og offentlige aktører innen bygg- og anleggssektoren.

Vår visjon er «Optimal realisering av verdier» og våre verdier er KLAR. Hver eneste dag skal vi strekke oss etter å få en optimal realisering av våre egne verdier. Når vi jobber for våre kunder, jobber vi for at de skal få en optimal realisering av sine prosjekter. Prosjektene har stor verdi for kunden og vi bistår dem til optimal realisering av deres verdier.

Novaform jobber strategisk mot å nå våre mål. Det er nå under utarbeidelse en revidert 5-års plan som skal tydelig definerer både omsetningsmål, resultatmål samt etableringsmål i denne perioden. Den endelige strategiplanen for 2023-2027 skal fastsettes av styret i selskapet og vil være det styrende dokumentet for selskapets øverste ledelse.

Redegjørelse for årsregnskapet

Omsetningen i konsernet økte fra 180 mNOK i fjor til 227 mNOK i 2023. Årsresultatet ble i 2023 på -4,0 mNOK, opp fra -6,8 mNOK året før. EBITDA for 2023 endte på 6,7 mNOK, opp fra 2,1 mNOK fra året før.

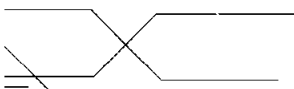
Det har i 2023 medgått 2,4 mNOK i utgifter til forskning og utvikling. Utgiftene er balanseført, da kravene til dette anses som tilfredsstillt. Utgiftene er medgått til utvikling av nye tjenester med tilhørende systemstøtte. Utgiftene har et langsiktig perspektiv, og ventes ikke å resultere i vesentlige endringer i produktporteføljen det kommende år.

Samlet kontantstrøm fra driften i konsernet var på -2,2 mNOK, mens driftsresultatet for konsernet utgjorde -1,8 mNOK. Differansen skyldes i hovedsak ordinære avskrivninger og effekter i forbindelse med omorganisering av konsernet. De samlede investeringene i konsernet i 2023 var -1,2 mNOK.

Konsernets likviditetsbeholdning var 6,3 mNOK per 31.12.2023. Konsernets evne til egenfinansiering av investeringer er god.

Konsernets kortsiktige gjeld utgjorde pr. 31.12.2023 78% av samlet gjeld i konsernet, sammenlignet med 62 % pr. 31.12.2022.

Totalkapitalen var ved utgangen av året 86 mNOK. Egenkapitalandelen pr. 31.12.2023 var 14 %, sammenlignet med 18 % pr. 31.12.2022.



novaform

www.novaform.no

Penneo Dokumentnøkkel: V2FLG-71768-XC16P-UQ315-0UEM8-GX3U0



Egne aksjer

Se note 9 for nærmere informasjon om endring i beholdning av egne aksjer.

Fremtidig utvikling

Selv om det er usikkerheter knyttet til geopolitiske konflikter i Europa, økte renter og høye strømkostnader, forventes det en positiv trend i markedsutviklingen for prosjektadministrasjon i de kommende årene. Dette kan i stor grad tilskrives myndighetenes planer om å igangsette en rekke store prosjekter innen forsvars-, helse- og samferdselssektoren. I tillegg legges det økt vekt på klima- og miljøhensyn i offentlige anbud, noe som utgjør 30% av vurderingskriteriene.

Novaform, som er godt posisjonert i alle disse sektorene, er rigget for å ta en større andel av markedet. På kort sikt vil det bli en konsolidering i selskapet på de steder som allerede er etablert. Dette er et strategisk trekk for å sikre en god økonomisk utvikling.

Fremover vil selskapet fokusere på å høste synergieffekter av reorganisering. Dette vil skje i form av det nasjonale nedslagsfeltet og effektive kundeleveranser med høy kvalitet. Parallelt vil selskapet dedikere ressurser til videre digital transformasjon av selskapet. Dette vil være både utviklingsprosjekter og digital kompetansestyrking av ansatte.

Denne strategien vil ikke bare styrke selskapets posisjon i markedet, men også bidra til å sikre en bærekraftig økonomisk utvikling. Med en sterk forankring i de viktigste sektorene og en klar plan for fremtiden, er Novaform godt posisjonert for å navigere i et stadig skiftende økonomisk landskap. Ved å fortsette å investere i digital transformasjon og kompetanseutvikling, er selskapet godt rustet til å møte fremtidige utfordringer og muligheter.

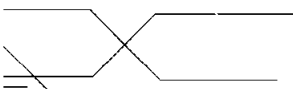
Finansiell risiko

Novaform Gruppen AS har ekstern finansiering via banklån og aksjonærlån. Selskapet har finansielle instrumenter som kundefordringer, leverandørgjeld o.l. som er direkte knyttet til virksomhetens daglige drift. Selskapet benytter ikke finansielle instrumenter, herunder finansielle derivater, for omsetningsformål. Eksponering mot endringer i valutakurser er tilnærmet ikke-eksisterende da selskapets inntekter er tilnærmet utelukkende i NOK.

Konsernets største eksponering er knyttet til kundefordringer og andre kortsiktige fordringer. Risikoen for tap på fordringer er vurdert som lav, men en økning kan ventes på grunn av endrede nasjonale og globale markedsforhold. Tiltak for å redusere eksponering er blant annet hyppig oppfølging av forfalte fordringer, automatisert purring og effektivisert internrapportering. Konsernet vurderer likviditeten som krevende, tiltak som økende fokus på betalingsbetingelser for nye kontraktsinngåelser samt gode interne rutiner for utfakturering er iverksatt.

Markedsrisiko

Novaform er eksponert for markedsrisiko i form av at pågående kontrakter kan sies opp av oppdragsgiver på kort varsel, samt at planlagte prosjekter ikke kommer til utførelse eller skyves frem i tid. Markedet innen prosjektadministrasjon i Norge er så stort at selv ved markant oppbremsing i markedet vil det alltid være nok oppdrag til at Novaform kan sysselsette sine ansatte. Dette forutsetter at selskapet er konkurransedyktig på både pris og kvalitet, og det kan være nødvendig at våre lokalt ansatte blir nødt til å reise til andre lokasjoner for å ta oppdrag. Midlertidige permitteringer i påventa





av å få ansatte ut i nye oppdrag kan være et nødvendig virkemiddel for å håndtere markedsrisiko.

Kredittrisiko

Risikoen for tap på fordringer er vurdert som svært lav, men en økning kan ventes på grunn av endring i markedsforholdene. Selskapet har hittil ikke hatt vesentlige tap på fordringer i 2023.

Likviditetsrisiko

I løpet av det siste året har selskapet opplevd en betydelig vekst, noe som har ført til utfordringer med likviditeten på kort sikt. Vi har imidlertid tatt flere skritt for å håndtere disse utfordringene og forbedret vår økonomiske stilling.

En av de viktigste tiltakene vi har tatt er å fokusere på forfalte kundefordringer og faktureringsrutiner. Vi har effektivisert forfallstidspunkter for kundefordringer på nye oppdrag, selv om dette kan være vanskelig å reforhandle i eksisterende oppdrag. Videre har vi også arbeidet for å utvide betalingsbetingelsene i nye leverandøravtaler, og vi har gjennomgått større eksisterende leverandøravtaler for å se på muligheter for reforhandling. Disse tiltakene har hatt en positiv effekt på likviditeten.

Vi har også hatt en løpende dialog med DNB for å utforske ulike virkemidler for å redusere den kortsiktige likviditetsrisikoen. Dette inkluderer muligheten for å øke rammen på kassekreditten, samt vurdere factoring eller andre midler.

Til tross for de nevnte utfordringene, har vi sett en forbedring i likviditeten gjennom året som følge av bedre drift. Vi har også valgt å fortsette med vår eksisterende kassekredittløsning, som har vist seg å være effektiv.

Vi forventer at når driften stabiliseres etter den kraftige veksten, vil en normalisert driftssituasjon gi nok positiv kontantstrøm til at likviditetsutfordringene kan minimeres. Vi er forpliktet til å fortsette å overvåke og forbedre vår økonomiske stilling for å sikre selskapets langsiktige suksess.

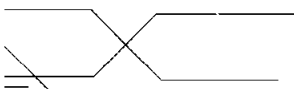
Fortsatt drift

I samsvar med regnskapsloven § 3-3a bekreftes det at forutsetningene om fortsatt drift er til stede. Til grunn for antagelsen ligger resultatprognoser for 2024 og selskapets langsiktige strategiske prognoser for årene fremover. Selskapet er i en sunn økonomisk og finansiell stilling.

Resultatdisponering

Styret foreslår følgende disponering av årsresultatet i Novaform Gruppen AS:

Overført fra annen egenkapital	-	3 385 928
Totalt disponert	-	3 385 298





Arbeidsmiljø

Sykefraværet i Novaform for 2023 var 5%. Til sammenligning var det også i 2022 på 5%, mot 4,1% i 2021. Novaform har flere tiltak for å forebygge sykefravær og opprettholde et godt arbeidsmiljø. Dette inkluderer årlige helseundersøkelser, helseforsikring, og tilbud om dekning av treningscenteravgift. Samarbeidet mellom ledelsen og de ansatte er godt, og organisasjonsstrukturen er flat. Det legges vekt på sosiale arrangementer og markeringer for å samle de ansatte, også de som jobber ute hos kunder i det daglige arbeidet.

Novaform har opplevd vekst, og det er viktig å overvåke arbeidsmiljøet for å fange opp eventuell risiko for negativ påvirkning. Det vil være fokus på tett oppfølging av fravær, og målet er å redusere sykefraværet.

I løpet av 2023 ble det rapportert én fraværsskade. Hendelsen ble håndtert internt og rapportert til arbeidstilsynet. Skaden skjedde under en befaring på et anleggsområde og skyldtes glatt underlag (is).

Novaform har fem tillitsvalgte som representerer ulike lokasjoner, men de tillitsvalgte er ikke organisert i en formell fagforening.

Likestilling og diskriminering

Per 31.12.2023 var 30% av de ansatte i selskapet kvinner, mens 70% var menn. Andelen kvinner har økt sammenlignet med året før, og denne positive trenden har vi sett over tid. Novaform er engasjert i å sikre like muligheter og rettigheter for alle ansatte, uavhengig av kjønn, etnisitet, livssyn og andre faktorer. Selskapet arbeider aktivt og målrettet for likestilling i hele organisasjonen. Ved rekruttering vektlegges personlige kvalifikasjoner fremfor kjønn, både internt og eksternt. Novaform utarbeider en egen rapport om likestilling og ikke-diskrimineringsarbeid i samsvar med aktivitets- og redegjøringsplikten.

Ytre miljø, redegjørelse om samfunnsansvar og åpenhetslov

Henvises her til Novaform AS sin årsberetning og publiseringer på selskapet nettside (www.novaform.no), som er driftsselskapet i konsernet.

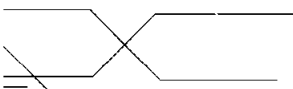
Åpenhetsloven og Novaform

Bakgrunn

Lov om virksomheters åpenhet og arbeid med grunnleggende menneskerettigheter og anstendige arbeidsforhold (åpenhetsloven) av 18.juni 2021 trer i kraft 1.juli 2022. Novaform Gruppen AS med datterselskaper (heretter Novaform) er omfattet av loven i medhold av lovens definisjon av større virksomheter i § 3 bokstav a.

Lovens formål er å fremme virksomheters respekt for grunnleggende menneskerettigheter og anstendige arbeidsforhold i forbindelse med produksjon av varer og levering av tjenester, samt sikre allmennheten tilgang til informasjon om hvordan virksomheter håndterer negative konsekvenser for grunnleggende menneskerettigheter og anstendige arbeidsforhold.

Virksomheter som faller inn under loven er i henhold til § 4 pliktig til å foreta aktsomhetsvurderinger. Aktsomhetsvurderinger skal gjennomføres regelmessig og stå i forhold til virksomhetens størrelse, art,



konteksten virksomheten finner sted innenfor, og alvorlighetsgraden av og sannsynligheten for negative konsekvenser for grunnleggende menneskerettigheter og anstendige arbeidsforhold.

Med bakgrunn i ovennevnte, har Novaform foretatt en aktsomhetsvurdering med tilhørende tiltak.

Aktsomhetsvurdering med tiltak

Novaform har to roller: leverandør til private og offentlige oppdragsgivere, samt kjøper av varer og tjenester fra andre virksomheter.

Leverandørrollen

I rollen som leverandør, har Novaform ansvar og risiko for at grunnleggende menneskerettigheter og at anstendige arbeidsforhold er overholdt både for egne ansatte og ansatte hos de underleverandører og samarbeidspartnere vi benytter.

Våre ansettelseskontrakter og oppfølgingen av disse er i samsvar med gjeldende arbeidsmiljølovgivning, pensjonslovgivning og ferielovgivning. Vi anser at risikoen for brudd på åpenhetsloven for egne ansatte som liten og iverksetter derfor ikke tiltak for disse.

Novaform krever i kontrakter med våre underleverandører og samarbeidspartnere at disse overholder grunnleggende menneskerettigheter og sikrer sine ansatte anstendige arbeidsforhold. Novaform benytter i all hovedsak norske underleverandører og samarbeidspartnere. Med bakgrunn i dette, anser vi at risikoen for brudd på åpenhetsloven er liten. Vi vil imidlertid regelmessig, minst en gang i året, spørre våre samarbeidspartnere om disse overholder kravene for å sikre at det ikke foreligger brudd på loven. Brudd på loven medfører at Novaform sier opp kontrakten hvis ikke underleverandøren eller samarbeidspartneren iverksetter tiltak.

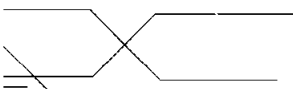
Når det gjelder våre oppdragsgivere, anser vi risikoen for brudd på loven som liten. Våre oppdragsgivere er i all hovedsak norske virksomheter. I de tilfeller Novaform har en prosjektadministrativ rolle som kan påvirke sikkerhet, helse og arbeidsmiljø, skal vi bidra til at byggherre overholder loven. Vi jobber i all hovedsak for byggherrer, men har imidlertid noen oppdragsgivere som er entreprenører. I den grad disse bruker utenlandske underentreprenører vil det være en risiko for at underentreprenøren ikke overholder norske krav til helse, miljø og sikkerhet, samt arbeidsvilkår. For disse oppdragsgiverne vil Novaform regelmessig, minst en gang i året, spørre dem om de overholder kravene i åpenhetsloven.

Kjøperrollen

Novaform kjøper i beskjeden grad varer og tjenester.

Når det gjelder tjenester, kjøper vi først og fremst verktøy for administrasjon av ansatte og drift av IT og nettsider. Vi legger vekt på å kjøpe disse tjenestene fra anerkjente norske virksomheter og anser at risikoen for brudd på loven er liten. Det iverksettes derfor ikke spesielle tiltak mot disse.

Ved innkjøp, leie og leasing av varer som arbeidsklær, verneutstyr, PC-er, skrivere, flyreiser og hotelltjenester, skal dette gjøres av norske, anerkjente leverandører. Novaform har liten mulighet til å kontrollere våre leverandørers kjede av underleverandører, og har ikke ressurser til å foreta revisjoner for å se om kravene i loven er overholdt. Vi er derfor avhengig av et tillitsbasert forhold til våre leverandører for å være trygg på at disse overholder loven. For å redusere risikoen for brudd på loven, vil vi søke å inngå avtaler med virksomheter som har foretatt aktsomhetsvurdering etter åpenhetsloven. Vi vil videre, der det er mulig, kjøpe produkter som oppfyller krav i anerkjente merkeordninger som Fair Trade og Max Havelaar. Novaform vil regelmessig, minst en gang i året, spørre våre leverandører om





de overholder kravene i åpenhetsloven. Brudd på loven medfører at Novaform sier opp kontrakten hvis ikke leverandøren iverksetter tiltak.

Forsikring for styrets medlemmer og daglig leder

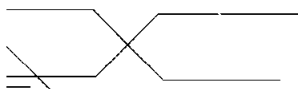
Det er ikke tegnet styreforsikring på nåværende tidspunkt. Dette vil innføres ila regnskapsåret 2024.

Sandnes, 30.06.2023

På vegne av styret i Novaform Gruppen AS og konsern

Jonny Atle Marøy
Styreleder (elektronisk signert)

Penneo Dokumentnøkkel: V2FLG-71768-XC16P-UQ315-OUEM8-GX3U0



novaform

www.novaform.no



PENNEO

Signaturene i dette dokumentet er juridisk bindende. Dokument signert med "Penneo™ - sikker digital signatur". De signerende parter sin identitet er registrert, og er listet nedenfor.

"Med min signatur bekrefter jeg alle datoer og innholdet i dette dokument."

Marøy, Jonny Atle

Underskriver

Serienummer: no_bankid:9578-5998-4-1449964

IP: 77.16.xxx.xxx

2024-07-30 21:30:10 UTC



Penneo Dokumentnøkkel: V2FLG-71768-XC16P-UQ315-OUEM8-GX3U0

Dokumentet er signert digitalt, med **Penneo.com**. Alle digitale signatur-data i dokumentet er sikret og validert av den datamaskin-utregnede hash-verdien av det opprinnelige dokument. Dokumentet er låst og tids-stemplet med et sertifikat fra en betrodd tredjepart. All kryptografisk bevis er integrert i denne PDF, for fremtidig validering (hvis nødvendig).

Hvordan bekrefter at dette dokumentet er originalen?

Dokumentet er beskyttet av ett Adobe CDS sertifikat. Når du åpner dokumentet i

Adobe Reader, skal du kunne se at dokumentet er sertifisert av **Penneo e-signature service <penneo@penneo.com>**. Dette garanterer at innholdet i dokumentet ikke har blitt endret.

Det er lett å kontrollere de kryptografiske beviser som er lokalisert inne i dokumentet, med Penneo validator - <https://penneo.com/validator>



KALLESTEN

Revisjon og Regnskap AS

Godkjent revisjonsselskap
Autorisert regnskapsførerselskap

Medlem av:
Revisorforeningen
Regnskap Norge

Til generalforsamlingen i Novaform Gruppen AS

UAVHENGIG REVISORS BERETNING

Vi har revidert årsregnskapet for Novaform Gruppen AS som består av:

- selskapsregnskapet, som består av balanse per 31. desember 2023, resultatregnskap, og kontantstrømoppstilling, for regnskapsåret avsluttet per denne datoen og noter til årsregnskapet, herunder et sammendrag av viktige regnskapsprinsipper, og
- konsernregnskapet som består av balanse per 31. desember 2023, resultatregnskap, og kontantstrømoppstilling, for regnskapsåret avsluttet per denne datoen og noter til årsregnskapet, herunder et sammendrag av viktige regnskapsprinsipper.

Etter vår mening

- oppfyller årsregnskapet gjeldende lovkrav, og
- gir selskapsregnskapet et rettviseende bilde av selskapets finansielle stilling per 31. desember 2023 og av dets resultater og kontantstrømmer for regnskapsåret som ble avsluttet per denne datoen i samsvar med regnskapslovens regler og god regnskapsskikk i Norge, og
- gir konsernregnskapet et rettviseende bilde av konsernets finansielle stillingen til per 31. desember 2023 og av dets resultater og kontantstrømmer for regnskapsåret avsluttet per denne dato i samsvar med regnskapslovens regler og god regnskapsskikk i Norge.

Grunnlag for konklusjonen

Vi har gjennomført revisjonen i samsvar med International Standards on Auditing (ISA-ene). Våre oppgaver og plikter i henhold til disse standardene er beskrevet nedenfor under Revisors oppgaver og plikter ved revisjonen av årsregnskapet. Vi er uavhengige av selskapet i samsvar med kravene i relevante lover og forskrifter i Norge og International Code of Ethics for Professional Accountants (inkludert internasjonale uavhengighetsstandarder) utstedt av International Ethics Standards Board for Accountants (IESBA-reglene), og vi har overholdt våre øvrige etiske forpliktelser i samsvar med disse kravene. Innhentet revisjonsbevis er etter vår vurdering tilstrekkelig og hensiktsmessig som grunnlag for vår konklusjon.

Øvrig informasjon

Styret (ledelsen) er ansvarlige for informasjonen i årsberetningen. Vår konklusjon om årsregnskapet ovenfor dekker ikke informasjonen i årsberetningen.

Tananger

Esterveien 1
Postboks 79
4098 Tananger
51 71 90 00

Kopervik

Fotvegen 1
Bygnes senter
4250 Kopervik
52 81 68 80

Org nr.: NO 951 499 072 MVA
Bankkonto: 3206.05.10732
www.kallesten.no
E-post: revisjon@kallesten.no

Penneo Dokumentnøkkel: NEH8F-XDPP2-GMP2F-VG6EA-1LX8-V1451



I forbindelse med revisjonen av årsregnskapet er det vår oppgave å lese årsberetningen. Formålet er å vurdere hvorvidt det foreligger vesentlig inkonsistens mellom årsberetningen, og årsregnskapet og den kunnskap vi har opparbeidet oss under revisjonen av årsregnskapet, eller hvorvidt informasjon i årsberetningen ellers fremstår som vesentlig feil. Vi har plikt til å rapportere dersom årsberetningen fremstår som vesentlig feil. Vi har ingenting å rapportere i så henseende.

Basert på kunnskapen vi har opparbeidet oss i revisjonen, mener vi at årsberetningen er konsistent med årsregnskapet og inneholder de opplysninger som skal gis i henhold til gjeldene lovkrav.

Ledelsens ansvar for årsregnskapet

Ledelsen er ansvarlig for å utarbeide årsregnskapet og for at det gir et rettviseende bilde i samsvar med regnskapslovens regler og god regnskapsskikk i Norge. Ledelsen er også ansvarlig for slik intern kontroll som den finner nødvendig for å kunne utarbeide et årsregnskap som ikke inneholder vesentlig feilinformasjon, verken som følge av misligheter eller utilsiktede feil.

Ved utarbeidelsen av årsregnskapet må ledelsen ta standpunkt til selskapets evne til fortsatt drift og opplyse om forhold av betydning for fortsatt drift. Forutsetningen om fortsatt drift skal legges til grunn for årsregnskapet så lenge det ikke er sannsynlig at virksomheten vil bli avvirket.

Revisors oppgaver og plikter ved revisjonen av årsregnskapet

Vårt mål er å oppnå betryggende sikkerhet for at årsregnskapet som helhet ikke inneholder vesentlig feilinformasjon, verken som følge av misligheter eller utilsiktede feil, og å avgi en revisjonsberetning som inneholder vår konklusjon. Betryggende sikkerhet er en høy grad av sikkerhet, men ingen garanti for at en revisjon utført i samsvar med ISA-ene, alltid vil avdekke vesentlig feilinformasjon. Feilinformasjon kan oppstå som følge av misligheter eller utilsiktede feil. Feilinformasjon er å anse som vesentlig dersom den enkeltvis eller samlet med rimelighet kan forventes å påvirke de økonomiske beslutningene som brukerne foretar på grunnlag av årsregnskapet.

For revisors oppgaver og plikter se: <https://revisorforeningen.no/om-revisjon/revisjonsberetning-revisors-oppgaver-og-plikter/>

Andre forhold

Selskapets årsregnskap er avlagt etter utløpet av lovens frist for avleggelse av årsregnskap.

Kopervik, 30. juli 2024

Kallesten Revisjon og Regnskap AS

Jonny Pedersen
Statsautorisert revisor



PENNEO

Signaturene i dette dokumentet er juridisk bindende. Dokument signert med "Penneo™ - sikker digital signatur". De signerende parter sin identitet er registrert, og er listet nedenfor.

"Med min signatur bekrefter jeg alle datoer og innholdet i dette dokument."

Pedersen, Jonny

Statsautorisert revisor

På vegne av: Kallesten Revisjon og Regnskap AS

Serienummer: no_bankid:9578-5997-4-375663

IP: 45.140.xxx.xxx

2024-07-31 07:05:12 UTC



Penneo Dokumentnøkkel: NEH8F-XDPP2-GMP2F-VG6EA-1TLX8-V145T

Dokumentet er signert digitalt, med **Penneo.com**. Alle digitale signatur-data i dokumentet er sikret og validert av den datamaskin-utregnede hash-verdien av det opprinnelige dokument. Dokumentet er låst og tids-stemplet med et sertifikat fra en betrodd tredjepart. All kryptografisk bevis er integrert i denne PDF, for fremtidig validering (hvis nødvendig).

Hvordan bekrefter at dette dokumentet er originalen?

Dokumentet er beskyttet av ett Adobe CDS sertifikat. Når du åpner dokumentet i

Adobe Reader, skal du kunne se at dokumentet er sertifisert av **Penneo e-signature service <penneo@penneo.com>**. Dette garanterer at innholdet i dokumentet ikke har blitt endret.

Det er lett å kontrollere de kryptografiske beviser som er lokalisert inne i dokumentet, med Penneo validator - <https://penneo.com/validator>