



ÅRSREGNSKAPET FOR REGNSKAPSÅRET 2022 - GENERELL INFORMASJON

Enheten

Organisasjonsnummer: 938 619 417
Organisasjonsform: Forening/lag/innretning
Foretaksnavn: BONDEUNGDOMSLAGET I OSLO
Forretningsadresse: Rosenkrantz' gate 8
0159 OSLO

Regnskapsår

Årsregnskapets periode: 01.01.2022 - 31.12.2022

Konsern

Mørselskap i konsern: Ja
Konsernregnskap lagt ved: Ja

Regnskapsregler

Regler for små foretak benyttet: Nei
Benyttet ved utarbeidelsen av årsregnskapet til selskapet: Regnskapslovens alminnelige regler
Benyttet ved utarbeidelsen av årsregnskapet til konsernet: Regnskapslovens alminnelige regler

Årsregnskapet fastsatt av kompetent organ

Bekreftet av representant for selskapet: Kari Velure
Dato for fastsettelse av årsregnskapet: 19.04.2023

Grunnlag for avgivelse

År 2022: Årsregnskapet er elektronisk innlevert
År 2021: Tall er hentet fra elektronisk innlevert årsregnskap fra 2022

Det er ikke krav til at årsregnskapet m.v. som sendes til Regnskapsregisteret er undertegnet. Kontrollen på at dette er utført ligger hos revisor/enhetens øverste organ. Sikkerheten ivaretas ved at innsender har rolle/rettighet for innsending av årsregnskapet via Altinn, og ved at det bekreftes at årsregnskapet er fastsatt av kompetent organ.

Brønnøysundregistrene, 23.06.2024



Resultatregnskap

Beløp i: NOK	Note	2022	2021
RESULTATREKNESKAP			
Inntekter			
Salsinntekter		4 282 830	3 745 180
Medlemspengar		1 161 176	1 122 410
Leigeinntekt		1 328 584	1 054 675
Andre driftinntekter		2 327 539	3 437 480
Sum inntekter		9 100 129	9 359 745
Kostnader			
Lønnskostnad		5 005 261	4 269 602
Avskrivning på varige driftsmiddel og immaterielle egedelar		608 806	601 915
Annan driftskostnad		8 077 304	6 440 205
Sum kostnader		13 691 371	11 311 722
Driftsresultat		-4 591 242	-1 951 977
Finansinntekter og finanskostnader			
Renteinntekt frå føretak i same konsern		1 332 516	1 454 472
Anna renteinntekt		27 874	21 218
Anna finansinntekt		132 127	22 635
Sum finansinntekter		1 492 517	1 498 325
Rentekostnad til føretak i same konsern		629	492
Sum finanskostnader		629	492
Netto finans		1 491 888	1 497 833
Ordinært resultat før skattekostnad		-3 099 354	-454 144
Ordinært resultat etter skattekostnad		-3 099 354	-454 144
Årsresultat		-3 099 354	-454 144
Overføringar og disponeringar			
Overføring til/frå annan eigenkapital		-3 099 354	-454 144
Sum overføringar og disponeringar		-3 099 354	-454 144



Balanse

Beløp i: NOK	Note	2022	2021
BALANSE - EIGEDELAR			
Anleggsmiddel			
Immaterielle egedelar			
Varige driftsmiddel			
Tomter, bygningar og annan fast eigedom		4 673 483	5 015 737
Sum varige driftsmiddel		4 673 483	5 015 737
Finansielle anleggsmiddel			
Investeringar i dotterselskap		27 500 000	27 500 000
Lån til føretak i same konsern		40 954 975	43 429 199
Investeringar i aksjar og partar		27 353	27 353
Pensjonsmidlar		272 929	309 955
Sum finansielle anleggsmiddel		68 755 257	71 266 507
Sum anleggsmiddel		73 428 740	76 282 244
Omløpsmiddel			
Varer			
Krav			
Kundekrav		578 363	700 598
Andre krav		141 177	76 664
Sum krav		719 540	777 262
Bankinnskot, kontantar og liknande			
Bankinnskot, kontantar og liknande		10 548 436	9 841 057
Sum bankinnskot, kontantar og liknande		10 548 436	9 841 057
Sum omløpsmiddel		11 267 976	10 618 319
SUM EIGEDELAR		84 696 716	86 900 563

BALANSE - EIGENKAPITAL OG GJELD



Balanse

Beløp i: NOK	Note	2022	2021
Eigenkapital			
Innskoten egenkapital			
Opptent egenkapital			
Annan egenkapital		81 932 083	85 031 439
Sum opptent egenkapital		81 932 083	85 031 439
Sum egenkapital		81 932 083	85 031 439
Sum langsiktig gjeld		0	0
Kortsiktig gjeld			
Leverandørgjeld		1 075 332	628 609
Skuldige offentlige avgifter		197 783	194 915
Anna kortsiktig gjeld		1 491 518	1 045 599
Sum kortsiktig gjeld		2 764 633	1 869 123
Sum gjeld		2 764 633	1 869 123
SUM EIGENKAPITAL OG GJELD		84 696 716	86 900 562



Konsernets resultatregnskap

Beløp i: NOK	Note	2022	2021
RESULTATREKNESKAP			
Inntekter			
Salsinntekter		96 012 414	71 871 334
Anna driftsinntekt		1 161 176	1 122 410
Leigeinntekter		1 061 324	797 635
Andre driftsinntekter		59 912 374	32 281 008
Sum inntekter		158 147 288	106 072 387
Kostnader			
Varekostnad		33 073 008	24 681 396
Lønnskostnad		56 768 672	42 964 617
Avskrivning på varige driftsmiddel og immaterielle egedelar		12 835 168	12 365 378
Annan driftskostnad		47 883 974	30 823 012
Sum kostnader		150 560 822	110 834 403
Driftsresultat		7 586 466	-4 762 016
Finansinntekter og finanskostnader			
Vinst av sal av aksjer		0	0
Inntekt på andre investeringar		709 416	679 699
Anna finansinntekt		318 970	109 984
Sum finansinntekter		1 028 386	789 683
Annan rentekostnad		3 277 816	3 054 938
Annan finanskostnad		21 968	203 962
Sum finanskostnader		3 299 784	3 258 900
Netto finans		-2 271 398	-2 469 217
Ordinært resultat før skattekostnad		5 315 068	-7 231 233
Skattekostnad på ordinært resultat		1 340 289	-1 837 632
Ordinært resultat etter skattekostnad		3 974 779	-5 393 601
Årsresultat		3 974 779	-5 393 601
Minoritetsinteresser			-55 665



Konsernets resultatregnskap

Beløp i: NOK	Note	2022	2021
Årsresultat etter minoritetsinteresser			-5 337 936



Konsernets balanse

Beløp i: NOK	Note	2022	2021
BALANSE - EIGEDELAR			
Anleggsmiddel			
Immaterielle egedelar			
Utsett skattefordel		44 309	484 024
Sum immaterielle egedelar		44 309	484 024
Varige driftsmiddel			
Tomter, bygningar og annan fast eigedom		92 173 998	97 422 815
Driftslausøyre, inventar, verktøy, kontormaskinar og liknande		21 282 389	16 383 447
Sum varige driftsmiddel		113 456 387	113 806 262
Finansielle anleggsmiddel			
Investeringar i aksjar og partar		57 356	57 356
Obligasjonar		104 549	99 329
Andre krav		272 929	309 955
Sum finansielle anleggsmiddel		434 834	466 640
Sum anleggsmiddel		113 935 530	114 756 926
Omløpsmiddel			
Varer			
Varer		27 706 754	27 146 670
Sum varer		27 706 754	27 146 670
Krav			
Kundekrav		3 262 717	3 437 404
Andre krav		2 210 535	1 094 833
Sum krav		5 473 252	4 532 237
Bankinnskot, kontantar og liknande			
Bankinnskot, kontantar og liknande		43 184 771	19 381 449
Sum bankinnskot, kontantar og liknande		43 184 771	19 381 449
Sum omløpsmiddel		76 364 777	51 060 356
SUM EIGEDELAR		190 300 307	165 817 282



Konsernets balanse

Beløp i: NOK	Note	2022	2021
BALANSE - EIGENKAPITAL OG GJELD			
Eigenkapital			
Innskoten eigenkapital			
Opptent eigenkapital			
Annan eigenkapital		64 772 363	60 257 318
Minoritetsinteresser			31 920
Sum opptent eigenkapital		64 772 363	60 289 238
Sum eigenkapital		64 772 363	60 289 238
Gjeld			
Langsiktig gjeld			
Utsett skatt		7 331 995	7 417 549
Sum avsetjinger for plikter		7 331 995	7 417 549
Anna langsiktig gjeld			
Gjeld til kredittinstitusjonar		88 725 000	77 941 120
Sum anna langsiktig gjeld		88 725 000	77 941 120
Sum langsiktig gjeld		96 056 995	85 358 669
Kortsiktig gjeld			
Leverandørgjeld		8 090 489	5 698 598
Betalbar skatt		1 425 843	
Skuldige offentlege avgifter		8 332 405	6 682 464
Anna kortsiktig gjeld		11 622 212	7 788 312
Sum kortsiktig gjeld		29 470 949	20 169 374
Sum gjeld		125 527 944	105 528 043
SUM EIGENKAPITAL OG GJELD		190 300 307	165 817 281



Brønnøysundregistrene

ÅRSREGNSKAP FOR REGNSKAPSÅRET 2022 - GENERELL INFORMASJON

Journalnummer: 2023 523782

Enheten

Organisasjonsnummer: 938 619 417
Organisasjonsform: Forening/lag/innretning
Foretaksnavn: BONDEUNGDOMSLAGET I OSLO
Forretningsadresse: Rosenkrantz' gate 8
0159 OSLO

Regnskapsår

Årsregnskapets periode: 01.01.2022 - 31.12.2022

Konsern

Morselskap i konsern: Ja
Konsernregnskap lagt ved: Ja

Regnskapsregler

Regler for små foretak benyttet: Nei
Benyttet ved utarbeidelsen av
årsregnskapet til selskapet: Regnskapslovens alminnelige regler
Benyttet ved utarbeidelsen av
årsregnskapet til konsernet: Regnskapslovens alminnelige regler

Årsregnskapet fastsatt av kompetent organ

Bekreftet av representant for selskapet: Kari Velure
Dato for fastsettelse av årsregnskapet: 19.04.2023

Grunnlag for avgivelse

År 2022: Årsregnskap er elektronisk innlevert.
År 2021: Tall er hentet fra elektronisk innlevert årsregnskap fra 2022.

Det er ikke krav til at årsregnskapet m.v. som sendes til Regnskapsregisteret er undertegnet. Kontrollen på at dette er utført ligger hos revisor/enhetens øverste organ. Sikkerheten ivaretas ved at innsender har rolle/rettighet for innsending av årsregnskapet via Altinn, og ved at det bekreftes at årsregnskapet er fastsatt av kompetent organ.

Brønnøysundregistrene, 01.07.2023



Organisasjonsnr: 938 619 417
BONDEUNGDOMSLAGET I OSLO

RESULTATREGNSKAP

Beløp i: NOK	Note	2022	2021
RESULTATREKNESKAP			
Inntekter			
Salsinntekter		4 282 830	3 745 180
Medlemspengar		1 161 176	1 122 410
Leigeinntekt		1 328 584	1 054 675
Andre driftinntekter		2 327 539	3 437 480
Sum inntekter		9 100 129	9 359 745
Kostnader			
Lønnskostnad		5 005 261	4 269 602
Avskrivning på varige driftsmiddel og immaterielle egedelar		608 806	601 915
Annan driftskostnad		8 077 304	6 440 205
Sum kostnader		13 691 371	11 311 722
Driftsresultat		-4 591 242	-1 951 977
Finansinntekter og finanskostnader			
Renteinntekt frå føretak i same konsern		1 332 516	1 454 472
Anna renteinntekt		27 874	21 218
Anna finansinntekt		132 127	22 635
Sum finansinntekter		1 492 517	1 498 325
Rentekostnad til føretak i same konsern		629	492
Sum finanskostnader		629	492
Netto finans		1 491 888	1 497 833
Ordinært resultat før skattekostnad		-3 099 354	-454 144
Ordinært resultat etter skattekostnad		-3 099 354	-454 144
Årsresultat		-3 099 354	-454 144
Overføringer og disponeringar			
Overføring til/frå annan eigenkapital		-3 099 354	-454 144
Sum overføringer og disponeringar		-3 099 354	-454 144



Organisasjonsnr: 938 619 417
BONDEUNGDOMSLAGET I OSLO

BALANSE

Beløp i: NOK	Note	2022	2021
BALANSE - EIGEDELAR			
Anleggsmiddel			
Immaterielle egedelar			
Varige driftsmiddel			
Tomter, bygningar og annan fast eigedom		4 673 483	5 015 737
Sum varige driftsmiddel		4 673 483	5 015 737
Finansielle anleggsmiddel			
Investeringar i dotterselskap		27 500 000	27 500 000
Lån til føretak i same konsern		40 954 975	43 429 199
Investeringar i aksjar og partar		27 353	27 353
Pensjonsmidlar		272 929	309 955
Sum finansielle anleggsmiddel		68 755 257	71 266 507
Sum anleggsmiddel		73 428 740	76 282 244
Omløpsmiddel			
Varer			
Krav			
Kundekrav		578 363	700 598
Andre krav		141 177	76 664
Sum krav		719 540	777 262
Bankinnskot, kontantar og liknande			
Bankinnskot, kontantar og liknande		10 548 436	9 841 057
Sum bankinnskot, kontantar og liknande		10 548 436	9 841 057
Sum omløpsmiddel		11 267 976	10 618 319
SUM EIGEDELAR		84 696 716	86 900 563

BALANSE - EIGENKAPITAL OG GJELD

Eigenkapital
Innskoten eigenkapital

Opptent eigenkapital



Annan egenkapital	81 932 083	85 031 439
Sum opptent egenkapital	81 932 083	85 031 439
Sum egenkapital	81 932 083	85 031 439
Sum langsiktig gjeld	0	0
Kortsiktig gjeld		
Leverandørgjeld	1 075 332	628 609
Skuldige offentlige avgifter	197 783	194 915
Anna kortsiktig gjeld	1 491 518	1 045 599
Sum kortsiktig gjeld	2 764 633	1 869 123
Sum gjeld	2 764 633	1 869 123
SUM EIGENKAPITAL OG GJELD	84 696 716	86 900 562



Organisasjonsnr: 938 619 417
BONDEUNGDOMSLAGET I OSLO

KONSERNRESULTATREGNSKAP

Beløp i: NOK	Note	2022	2021
RESULTATREKNESKAP			
Inntekter			
Salsinntekter		96 012 414	71 871 334
Anna driftsinntekt		1 161 176	1 122 410
Leigeinntekter		1 061 324	797 635
Andre driftsinntekter		59 912 374	32 281 008
Sum inntekter		158 147 288	106 072 387
Kostnader			
Varekostnad		33 073 008	24 681 396
Lønnskostnad		56 768 672	42 964 617
Avskrivning på varige driftsmiddel og immaterielle eiendelar		12 835 168	12 365 378
Annan driftskostnad		47 883 974	30 823 012
Sum kostnader		150 560 822	110 834 403
Driftsresultat		7 586 466	-4 762 016
Finansinntekter og finanskostnader			
Vinst av sal av aksjer		0	0
Inntekt på andre investeringar		709 416	679 699
Anna finansinntekt		318 970	109 984
Sum finansinntekter		1 028 386	789 683
Annan rentekostnad		3 277 816	3 054 938
Annan finanskostnad		21 968	203 962
Sum finanskostnader		3 299 784	3 258 900
Netto finans		-2 271 398	-2 469 217
Ordinært resultat før skattekostnad			
Skattekostnad på ordinært resultat		1 340 289	-1 837 632
Ordinært resultat etter skattekostnad		3 974 779	-5 393 601
Årsresultat		3 974 779	-5 393 601
Minoritetsinteresser			-55 665
Årsresultat etter minoritetsinteresser			-5 337 936



Organisasjonsnr: 938 619 417
BONDEUNGDOMSLAGET I OSLO

KONSERNBALANSE

Beløp i: NOK	Note	2022	2021
BALANSE - EIGEDELAR			
Anleggsmiddel			
Immaterielle egedelar			
Utsett skattefordel		44 309	484 024
Sum immaterielle egedelar		44 309	484 024
Varige driftsmiddel			
Tomter, bygningar og annan fast eigedom		92 173 998	97 422 815
Driftslausøyre, inventar, verktøy, kontormaskinar og liknande		21 282 389	16 383 447
Sum varige driftsmiddel		113 456 387	113 806 262
Finansielle anleggsmiddel			
Investeringar i aksjar og partar		57 356	57 356
Obligasjonar		104 549	99 329
Andre krav		272 929	309 955
Sum finansielle anleggsmiddel		434 834	466 640
Sum anleggsmiddel		113 935 530	114 756 926
Omløpsmiddel			
Varer			
Varer		27 706 754	27 146 670
Sum varer		27 706 754	27 146 670
Krav			
Kundekrav		3 262 717	3 437 404
Andre krav		2 210 535	1 094 833
Sum krav		5 473 252	4 532 237
Bankinnskot, kontantar og liknande			
Bankinnskot, kontantar og liknande		43 184 771	19 381 449
Sum bankinnskot, kontantar og liknande		43 184 771	19 381 449
Sum omløpsmiddel		76 364 777	51 060 356
SUM EIGEDELAR		190 300 307	165 817 282
BALANSE - EIGENKAPITAL OG GJELD			



Eigenkapital		
Innskoten eigenkapital		
Opptent eigenkapital		
Annan eigenkapital	64 772 363	60 257 318
Minoritetsinteresser		31 920
Sum opptent eigenkapital	64 772 363	60 289 238
Sum eigenkapital	64 772 363	60 289 238
Gjeld		
Langsiktig gjeld		
Utsett skatt	7 331 995	7 417 549
Sum avsetjinger for plikter	7 331 995	7 417 549
Anna langsiktig gjeld		
Gjeld til		
kredittinstitusjonar	88 725 000	77 941 120
Sum anna langsiktig gjeld	88 725 000	77 941 120
Sum langsiktig gjeld	96 056 995	85 358 669
Kortsiktig gjeld		
Leverandørgjeld	8 090 489	5 698 598
Betalbar skatt	1 425 843	
Skuldige offentlege		
avgifter	8 332 405	6 682 464
Anna kortsiktig gjeld	11 622 212	7 788 312
Sum kortsiktig gjeld	29 470 949	20 169 374
Sum gjeld	125 527 944	105 528 043
SUM EIGENKAPITAL OG GJELD	190 300 307	165 817 281



Organisasjonsnr: 938 619 417
BONDEUNGDOMSLAGET I OSLO

NOTEOPPLYSNINGER - SELSKAP - alle poster oppgitt i hele tall

Note

Tal på årsverk i regnskapsåret
3.00

Note

Spesifisering av resultatregnskapen

Lønnskostnader

<u>Lønn</u>	<u>Årets</u>	<u>Fjorårets</u>
	3620047.00	3141230.00
<u>Folketrygdavgift</u>	<u>Årets</u>	<u>Fjorårets</u>
	561811.00	479041.00
<u>Pensjonskostnader</u>	<u>Årets</u>	<u>Fjorårets</u>
	317613.00	308929.00
<u>Andre ytingar</u>	<u>Årets</u>	<u>Fjorårets</u>
	505790.00	340405.00
<u>Sum lønnskostnader</u>	<u>Årets</u>	<u>Fjorårets</u>
	5005261.00	4269602.00

Note

Ekstraordinære inntekter og kostnader

Sum Beløp

Balanseført verdi 31.12. Varige driftsmiddel Immaterielle eigned.

Konsernregnskap

Morselskapet sitt navn

Forretningskontor for morselskapet



Grunn til at dotterselskap ikkje er tatt med i konsolideringa

Samla beløp - tilknytt selskap Årets Fjorårets

Samla beløp - føretak i samme konsern Årets Fjorårets

Samla beløp - føretak i samme konsern Årets Fjorårets

Samla beløp - felles kontrollert verksemd Årets Fjorårets

Pantstillingar Beløp

Behaldning av egne aksjar Tal på aksjar Pålydande Andel av aksjek.



Organisasjonsnr: 938 619 417
BONDEUNGDOMSLAGET I OSLO

NOTEOPPLYSNINGER - KONSERN

- alle poster oppgitt i hele tall



Til rådsmøtet i Bondeungdomslaget i Oslo

Melding frå uavhengig revisor

Konklusjon

Vi har revidert årsrekneskapen for Bondeungdomslaget i Oslo som er samansett av:

- Årsrekneskapen for Bondeungdomslaget i Oslo (organisasjonen), som er samansett av balanse per 31. desember 2022, resultatrekneskap kontantstrømoppstilling for rekneskapsåret avslutta per denne datoen og notar, medrekna eit samandrag av viktige rekneskapsprinsipp, og
- Konsernrekneskapen for Bondeungdomslaget i Oslo og dets konsoliderte dotterselskap, som er samansett av balanse per 31. desember 2022, resultatrekneskap og kontantstrømoppstilling for rekneskapsåret avslutta per denne datoen og notar, medrekna eit samandrag av viktige rekneskapsprinsipp.

Etter vår meining

- oppfyller årsrekneskapen gjeldande lovkrav,
- gjev årsrekneskapen for organisasjonen eit rettvisande bilete av organisasjonen si finansielle stilling per 31. desember 2022 og av resultatata og kontantstraumar for rekneskapsåret avslutta per denne datoen i samsvar med rekneskapslova sine reglar og god rekneskapsskikk i Noreg, og
- gjev konsernrekneskapen eit rettvisande bilete av konsernet si finansielle stilling per 31. desember 2022 og av resultatata og kontantstraumar for rekneskapsåret avslutta per denne datoen i samsvar med rekneskapslova sine reglar og god rekneskapsskikk i Noreg.

Grunnlag for konklusjonen

Vi har gjennomført revisjonen i samsvar med International Standards on Auditing (ISA-ane). Våre oppgåver og plikter etter desse standardane er beskrivne under overskrifta Revisor sine oppgåver og plikter ved revisjon av årsrekneskapen. Vi er uavhengige av organisasjonen og konsernet i samsvar med krava i relevante lover og forskrifter i Noreg og International Code of Ethics for Professional Accountants (medrekna dei internasjonale sjølvstendestandardane) utferda av International Ethics Standards Board for Accountants (IESBA-reglane), og har oppfylt dei andre etiske pliktene våre i samsvar med desse krava. Innhenta revisjonsbevis er etter vår oppfatning tilstrekkeleg og formålstenleg som grunnlag for vår konklusjon.

Ytterlegare informasjon

Styret og dagleg leiar (leiinga) er ansvarlege for informasjonen i årsmeldinga. Ytterlegare informasjon omfattar informasjon i årsrapporten bortsett frå årsrekneskapen og den tilhøyrande revisjonsmeldinga. Vår fråsegn om revisjonen av årsrekneskapen dekkjer ikkje informasjonen i årsmeldinga.

I samband med revisjonen av årsrekneskapen er det oppgåva vår å lese årsmeldinga. Formålet er å vurdere om det er vesentleg inkonsistens mellom årsmeldinga og årsrekneskapen og den kunnskap vi har opparbeidd under revisjonen, eller om årsmeldinga inneheld vesentleg feilinformasjon. Vi er pålagde å rapportere om årsmeldinga inneheld vesentleg feilinformasjon. Vi har ikkje noko å rapportere i så måte.

PricewaterhouseCoopers AS, Strømsø Torg 9, Postboks 2078 Strømsø, NO-3003 Drammen
T: 02316, org. no.: 987 009 713 MVA, www.pwc.no
Statsautoriserte revisorer, medlemmer av Den norske Revisorforening og autorisert regnskapsførerselskap



Ut frå kunnskapen vi har opparbeidd oss i revisjonen, meiner vi at årsmeldinga

- er konsistent med årsrekneskapen og
- inneheld dei opplysningane som skal vere med etter gjeldande lovkrav.

Leinga sitt ansvar for årsrekneskapen

Leinga er ansvarleg for å utarbeide årsrekneskapen og for at han gir eit rettvisande bilete i samsvar med rekneskapslova sine reglar og god rekneskapsskikk i Noreg. Leinga er også ansvarleg for naudsynt intern kontroll for å kunne utarbeide ein årsrekneskap som ikkje inneheld vesentleg feilinformasjon, verken som følgje av misleg framferd eller feil som ikkje er tilsikta.

Ved utarbeidinga av årsrekneskapen er leinga ansvarleg for å ta standpunkt til organisasjonen og konsernet si evne til å halde fram med drifta, og opplyse om tilhøve av betydning for dette. Føresetnaden om at drifta kan halde fram, skal leggjast til grunn for årsrekneskapen så lenge det ikkje er sannsynleg at verksemda vil bli avvikla.

Revisor sine oppgåver og plikter ved revisjon av årsrekneskapen

Vårt mål er å oppnå tryggande sikkerheit for at årsrekneskapen totalt sett ikkje inneheld vesentleg feilinformasjon, verken som følgje av misleg framferd eller feil som ikkje er tilsikta, og å gi ei revisjonsmelding som inneheld konklusjonen vår. Tryggande sikkerheit er ein høg grad av tryggleik, men ingen garanti for at ein revisjon utført i samsvar med ISA-ane, alltid vil avdekke vesentleg feilinformasjon som eksisterer. Feilinformasjon kan oppstå som følgje av misleg framferd eller feil som ikkje er tilsikta. Feilinformasjon er å anse som vesentleg dersom han, åleine eller samla, innanfor rimelege grenser kan forventast å påverke dei økonomiske avgjerslene som brukarane tar på grunnlag av årsrekneskapen.

For beskriving av revisor sine oppgåver og plikter visar vi til:
<https://revisorforeningen.no/revisjonsberetninger>

Drammen, 19. april 2023
PricewaterhouseCoopers AS

Paal Ødegård
Statsautorisert revisor
(elektronisk signert)



 Securely signed with Brevio

Revisjonsberetning

Signers:

Name	Method	Date
Ødegård, Paal	BANKID	2023-04-20 07:54

This document package contains:

- Closing page (this page)
- The original document(s)
- The electronic signatures. These are not visible in the document, but are electronically integrated.



This file is sealed with a digital signature.
The seal is a guarantee for the authenticity
of the document.



Årsrekneskap for
Bondeungdomslaget i Oslo
konsern

2022

Innhold:

- Styret si årsmelding
 - Resultatregneskap
 - Balanse
 - Kontantstrøm
 - Notar til rekneskapen
-





Styret si årsmelding for 2022 Bondeungdomslaget i Oslo

Bondeungdomslaget i Oslo (BUL) er ein kultur- og idrettsorganisasjon, og det største ungdomslaget i landet med om lag 700 medlemmer. BUL er eit mållag og ein frilyndt og ideell medlemsorganisasjon som gjev barn, ungdom og vaksne aktivitetstilbod innan song, dans, teater og idrett.

BUL vart skipa i 1899, og har sidan 1913 hatt kontor i Rosenkrantz' gate 8 i Oslo. Der ligg også Teatersalen der dei fleste lagsaktivitetane går føre seg. Idrottslaget har treningar primært på Bislett Stadion.

BUL er morselskapet for Bøndenes Hus AS (BHAS) som er eigedoms- og morselskapet for forretningsdrifta til BUL. BHAS er heileigd av BUL. BHAS eig bygarden Rosenkrantz' gate 8. BHAS eig og driv driftsselskapa LL Lagsbruka til BUL i Oslo (hotell og serveringsverksemd i Oslo) og Heimen Husfliden AS (produksjon og sal av bunader og sal av husflidsprodukt). Heimen Husfliden AS eig Heimen LL Husflitsutsal (100%), Den Norske Husfliden (100%) og Solhjell AS (100%).

I samsvar med rekneskapslova § 3-3 stadfester styret at føresetnadene for vidare drift er til stades.

Det har ikkje vore ulukker eller skadetilfelle i 2022. Talet på fast tilsette i BUL er fem, og arbeidsmiljøet er rekna som godt. Sjukefråværet er lågt. Styret og dagleg leiar er forsikra for ansvar overfor føretaket og tredjepersonar i tråd med føresegnene i rekneskapslova.

Selskapet har ingen produksjon eller aktivitet som medfører forureining av det ytre miljøet. Selskapet har starta arbeidet med aktsemsvurderingar etter Åpenhetsloven. Utgreiinga vil bli offentleggjort innan 30.06.2023 på BUL i Oslo sine nettsider.

Selskapet har halde og held framleis god kostnads- og likviditetskontroll. Det har ikkje vore vesentlege endringar sidan balansedagen som påverkar rekneskapen, og styret kjenner ikkje til at det er knytt vesentleg uvisse til rekneskapen.

Årets resultat i BUL vart eit underskot på kr 3 099 354 som styret tilrår ført mot eigenkapitalen. Eigenkapitalen var ved årsskiftet kr 81 932 083 etter føring av årets resultat. For konsernet vart det eit overskot på kr 3 974 779. Eigenkapital for konsernet var ved årsskiftet kr 64 772 363.

Bankbeholdninga i morselskapet var pr. 31.12.22 kr 10 548 436 og i konsernet kr 43 184 771. Likviditeten har vore god gjennom året.

Styret reknar selskapet og laget sine framtidsutsikter som gode, fordi verksemda har lange tradisjonar og opparbeidd ein god posisjon i marknaden, og fordi det over tid er brukt mykje pengar på å fornye og ruste opp eigedommane, inventar, produkta og marknadsføringa. Styret reknar selskapet sin kredittrisiko som låg, sidan store delar av omsetninga skjer kontant eller som forskotsbetaling. Solhjell Baltic driftar frå Estland og har ein valutarisiko knytt til drifta, denne valutarisikoen er ikkje sikra. Drifta er budsjettert med eit likviditetsoverskot i 2023, og



likviditetsrisikoen er middels til låg. Konsernet har ein kassekreditt på 5 mill. kr som ikkje er nytta.

Verksemda hadde i meldingsåret eit styre samansett av ei kvinner og seks menn, inkl. varamedlemer. Det har vore 10 styremøte i løpet av meldingsåret.

Oslo, 19. april 2023

Terje Svindseth

Terje Svindseth (21. apr. 2023 18:41 GMT+2)

Terje Svindseth
leiar

Olav-Johan Øye

Olav-Johan Øye (27. maj. 2023 08:04 GMT+2)

Olav-Johan Øye
styremedlem

Anne Cathrine Johansen

Anne Cathrine Johansen (21. apr. 2023 19:03 GMT+2)

Anne Cathrine Johansen
nestleiar

Fredrik Elfstrand

Fredrik Elfstrand (12. mai. 2023 13:39 GMT+2)

Fredrik Elfstrand
styremedlem

Gunnvald Grønvik

Gunnvald Grønvik (4. mai. 2023 09:28 GMT+2)

Gunnvald Grønvik
styremedlem

Kari Velure

Kari Velure (30. mai. 2023 09:34 GMT+2)

Kari Velure
dagleg leiar

**BONDEUNGDOMSLAGET I OSLO**
RESULTATREKNESKAP 01.01.-31.12.

Morselskap - BUL i Oslo		Konsern		
2022	2021	Note	2022	2021
DRIFTSINTEKTER				
4 282 830	3 745 180		96 012 414	71 871 334
1 161 176	1 122 410		1 161 176	1 122 410
1 328 584	1 054 675		1 061 324	797 635
2 327 539	3 437 480		59 912 374	32 281 008
9 100 129	9 359 745		158 147 288	106 072 387
DRIFTSKOSTNADER				
-	-		33 073 008	24 681 396
5 005 261	4 269 602	4,5	56 768 672	42 964 617
608 806	601 915	6	12 835 168	12 365 378
8 077 304	6 440 205	2,4	47 883 974	30 823 012
13 691 371	11 311 722		150 560 822	110 834 403
-4 591 242	-1 951 977		7 586 466	-4 762 016
FINANSINTEKTER OG FINANSKOSTNADER				
1 332 516	1 454 472	7	-	-
-	-		-	-
27 874	21 218		709 416	679 699
132 127	22 635		318 970	109 984
-	-		-	-
-	-		-	-
-629	-492	7,8	-3 277 816	-3 054 938
-	-		-21 968	-203 962
1 491 888	1 497 833		-2 271 398	-2 469 217
-3 099 354	-454 144		5 315 068	-7 231 233
-	-	9	1 340 289	-1 837 632
-3 099 354	-454 144		3 974 779	-5 393 601
-	-		-	-55 665
Disponering (dekking) av årsresultatet				
-3 099 354	-454 144		-	-
			3 974 779	-5 337 936
-3 099 354	-454 144		3 974 779	-5 393 601



BONDEUNGDOMSLAGET I OSLO

EIGEDLAR 31.12

Morselskap - BUL i Oslo

Konsern

2022	2021	Note	2022	2021
ANLEGGSMIDDEL				
Immaterielle egedelar				
-	-	Forskning, utvikling, goodwill og liknande 6	44 309	484 024
-	-	Sum immaterielle egedelar	44 309	484 024
Varige driftsmidler				
4 673 483	5 015 737	Tomter, bygningar og anna fast eigedom 6	92 173 998	97 422 815
-	-	Driftslausøyre, inventar, verkøy og liknande 6	21 282 389	16 383 447
4 673 483	5 015 737	Sum varige driftsmidler	113 456 387	113 806 262
Finansielle anleggsmiddel				
27 500 000	27 500 000	Investeringar i dotterselskap 10	-	-
40 954 975	43 429 199	Lån til føretak i same konsern 11	-	-
27 353	27 353	Investeringar i aksjar og andelar	57 356	57 356
-	-	Obligasjonar og andre fordringar	104 549	99 329
272 929	309 955	Pensjonsmidlar 5	272 929	309 955
68 755 257	71 266 507	Sum finansielle anleggsmiddel	434 834	466 640
73 428 740	76 282 244	Sum anleggsmiddel	113 935 530	114 756 926
OMLØPSMIDDEL				
-	-	Varer 12	27 706 754	27 146 670
Fordringar				
578 363	700 598	Kundefordringar	3 262 717	3 437 404
141 177	76 664	Andre fordringar	2 210 535	1 094 833
719 540	777 262	Sum fordringar	5 473 252	4 532 237
10 548 436	9 841 057	Bankinnskot og kontantar 13	43 184 771	19 381 449
11 267 976	10 618 319	Sum omløpsmiddel	76 364 777	51 060 356
84 696 716	86 900 563	SUM EIGEDLAR	190 300 307	165 817 282



BONDEUNGDOMSLAGET I OSLO KONTANTSTRAUMOPPSTILLING

Morselskap - BUL i Oslo		Konsern	
2022	2021	2022	2021
Kontantstrømmer fra drifta			
-3 099 354	-454 144	5 315 068	-7 231 233
-	-	-	-3 679 418
-	-	-	-
608 806	601 915	12 835 168	12 365 378
37 026	33 319	37 026	33 319
-	-	-560 084	2 804 226
122 235	2 317 915	174 687	1 673 257
446 723	76 327	2 391 891	947 929
384 271	-1 259 273	4 924 353	7 894 703
-1 500 293	1 316 059	25 118 109	14 808 161
Kontantstrøm fra investeringsaktiviteter			
-	-	-	-
-266 552	-	-12 039 448	-317 331
-	-	-54 000	-
-	-	-	-
-266 552	-	-12 093 448	-317 331
Kontantstrømmer fra finansieringsaktiviteter			
2 474 224	949 621		
-	-	10 778 660	-4 315 028
2 474 224	949 621	10 778 660	-4 315 028
707 379	2 265 680	23 803 321	10 175 802
9 841 057	7 575 377	19 381 449	9 205 646
10 548 436	9 841 057	43 184 771	19 381 449
Denne består av:			
10 548 436	9 841 057	43 184 771	19 381 449
		5 000 000	11 000 000



Bondeungdomslaget i Oslo - Konsernnotar til rekneskapen 2022

Rekneskapsprinsipp

Årsrekneskapen er sett opp i samsvar med rekneskapslova og god rekneskapskikk.

Salsinntekter

Inntektsføring ved sal av varer skjer på leveringstidspunktet. Tenester blir inntektsført etter kvart som dei blir levert.

Klassifisering og vurdering av balansepostar

Eigedelar bestemt til varig eige eller bruk er klassifisert som anleggsmidlar. Eigedelar som er knytt til varekrinsløpet er klassifisert som omløpsmidlar. Fordringar blir klassifisert som omløpsmidlar dersom dei skal tilbakebetalast innan eitt år etter utbetalingstidspunktet. For gjeld er tilsvarande kriterium lagt til grunn.

Omløpsmidlar blir vurdert til lågaste verdi av kostpris og verkeleg verdi. Kortsiktig gjeld blir balanseført til nominelt beløp på etableringstidspunktet.

Anleggsmidlar er vurdert til kostpris. Varige driftsmidlar blir balanseført og avskrivne over driftsmidlet si økonomiske levetid. Varige driftsmidlar blir nedskrivne til verkeleg verdi ved verdifall som ikkje er venta å vere forbigåande. Nedskrivninga blir reversert når grunnlaget for nedskrivninga ikkje lenger er til stades. Langsiktig gjeld blir balanseført til nominelt beløp på etableringstidspunktet.

Varige driftsmidlar

Varige driftsmidlar blir balanseført og avskrivne lineært over forventa levetid, dersom driftsmidla er vurdert å ha ei levetid på over 3 år og har ein kostpris som overstig kr 15.000. Vedlikehald av driftsmidla blir kostnadsført etter kvart under driftskostnader. Påkostingar eller forbetringar blir lagt til driftsmidlet sin kostpris og avskrive i takt med driftsmidlet. Skiljet mellom vedlikehald og påkosting/forbetring blir rekna i høve til driftsmidlet sin stand ved kjøp av driftsmidlet.

Investeringar i andre selskap

Investeringar i andre selskap blir vurdert etter kostmetoden. Kostprisen aukar når midlar blir tilført ved kapitalutviding, eller når det blir gitt konsernbidrag til dotterselskap. Mottekne utdelingar blir i utgangspunktet resultatført som inntekt. Utdelingar som overstig andel av opptent eigenkapital etter kjøpet, blir ført som reduksjon av anskaffingskost. Utbytte/konsernbidrag frå dotterselskap blir rekneskapsført same år som dotterselskapet set av beløpet. Utbytte frå andre selskap blir rekneskapsført som finansinntekt når det er vedteke.

Varelager

Lager av innkjøpte varer er verdsett til lågaste av kostpris etter FIFO-prinsippet og verkeleg verdi. Det blir føretatt nedskrivning for påreknalege ukurans.

Fordringar

Kundefordringar og andre fordringar er oppført i balansen til pålydande etter frådrag for avsetjing til venta tap. Avsetjing til tap blir gjort på grunnlag av individuelle vurderingar av dei enkelte fordringane. I tillegg blir det gjort ei uspesifisert avsetjing for andre kundefordringar for å dekke vurdert tap.

Pensjonsplikter

Selskapet har ulike pensjonsordningar. Pensjonsordningane er finansiert gjennom innbetalingar til forsikringsselskap, med unntak av AFP-ordninga. Den ytingsbaserte ordninga vart omdanna til ei innskotsbasert ordning pr. 01.01.2021. Ved innskotsplanar betaler selskapet innskot til eit forsikringsselskap. Selskapet har inga ytterlegare betalingsforpliktning etter at innskota er betalt. Innskota blir rekneskapsført som lønnskostnad. Eventuelle forskotsbetalte innskot blir balanseført som eigedel (pensjonsmidlar) i den grad innskotet kan refunderast eller redusere framtidige innbetalingar. AFP-ordninga er ei usikra ytelsesbasert fleirtaksordning. Ei slik ordning er reelt ein ytelsesplan, men behandlast rekneskapsmessig som ein innskotsplan som følgje av at ordningas administrator ikkje gjer tilstrekkeleg informasjon til å berekne forpliktelsen på ein påliteleg måte.

Skatt

Skattekostnaden i resultatrekneskapen omfattar både periodens betalbare skatt og endring i utsett skatt. Utsett skatt blir berekna med aktuell skattesats på grunnlag av dei mellombels skilnadene mellom rekneskapsmessige og skattemessige verdiar, i tillegg eventuelt likningsmessig underskot til framføring ved utgangen av rekneskapsåret. Skatteaukande og skattereduserande mellombelse skilnader som reverserer eller kan reversere i same periode er utlikna. Oppføring av utsett skattefordel på netto mellombelse skilnader som ikkje er utlikna og underskot til framføring, blir grunnlagt med antatt framtidig inntening. Utsett skatt og skattefordel som kan balanseførast, blir oppført netto i balansen. Skattereduksjon ved avgitt konsernbidrag, og skatt på motteke konsernbidrag som blir ført til reduksjon av kostpris eller direkte mot eigenkapitalen, blir ført direkte mot skatt i balansen (mot betalbar skatt dersom konsernbidraget har verknad på betalbar skatt og mot utsett skatt dersom konsernbidraget har verknad på utsett skatt). Utsett skatt blir rekneskapsført til nominelt beløp.

Utanlandsk valuta

Fordringar og gjeld i utanlandsk valuta blir vurdert etter kursen ved slutten av rekneskapsåret. Kursgevinstar og kurstap knytt til varesal og varekjøp i utanlandsk valuta blir ført som finansinntekt og finanskostnad.

Kontantstraumoppstilling

Kontantstraumoppstilling blir laga etter den indirekte metode. Kontantar og kontantekvivalentar omfattar kontantar, bankinnskot og andre kortsiktige, likvide plasseringar som umiddelbart og med uvesentleg kursrisiko kan konverterast til kjente kontantbeløp og med gjenverande løpetid mindre enn tre månader frå anskaffingsdato.

Konsolideringsprinsipp

Dotterselskap blir konsolidert frå det tidspunktet kontrollen er overført til konsernet (oppkjøpstidspunktet). I konsernrekneskapen blir posten aksjar i dotterselskap erstatta med eigedelar og gjeld i dotterselskapet. Konsernrekneskap blir utarbeidd som om konsernet var éi økonomisk eining. Transaksjonar, realisert fortjeneste og mellomvere mellom selskapa i konsernet blir eliminert. Omrekningdifferansar ved utanlandsk dotterselskap kjem fram som ei endring i eigenkapital.



Bondeungdomslaget i Oslo - Konsernnotar til rekneskapen 2022

Note 1 Verksemdsområde

Fordeling an driftsinntekter på verksemdsområde	BUL		Konsernet	
	2022	2021	2022	2021
Utleige av bygg	1 328 584	1 122 410	1 061 324	797 635
Hotellverksemd	0	0	57 156 625	26 331 399
Kafeverksemd	0	0	23 893 260	12 388 943
Husflitsprodukt	0	0	68 054 876	55 291 394
Mottatt tilskot covid	0	0	0	2 829 415
Anna driftsinntekt	0	0	235 848	146 822
Medlemsverksemd	7 771 545	8 237 335	7 745 355	8 286 779
Sum	9 100 129	9 359 745	158 147 288	106 072 387

Note 2 Transaksjonar med nærstående partar

Ytingar til leiande tilsette er omtalt i note 4, og mellomvere med konsernselskap er omtalt i note 7, 10 og 11.

Selskapets transaksjonar med nærstående partar:	2022	2021
Inntekter		
Dotterelskap	267 260	797 635
Kostnader		
Dotterelskap	727 259	1 454 472

Note 3 Offentleg tilskot

BUL har i 2022 motteke kr 182 763 i straumstønad frå Lotteri- og stiftelsestilsynet, og dessutan kr 669 821 i meirverdiavgifts-kompensasjon. Tilskota er nettoført som andre driftsinntekter. I 2021 mottok BUL kr 614 402 i meirverdiavgiftskompensasjon.

Konsernet mottok i 2022 kr. 432 893 i tilskot frå Energitilskotsordninga for bedrifter.

Konsernet mottok i 2021 kr 2 084 512 i tilskot frå kompensasjonsordninga for tap på omsetning som følgje av Covid 19 i perioden januar-juni, og dessutan kr 748 125 i tilskot for serveringsstader med skjenkeløyve.

Note 4 Lønnskostnad

Lønnskostnader	BUL		Konsern	
	2022	2021	2022	2021
Lønningar	3 620 047	3 141 230	43 739 694	31 646 554
Arbeidsgivaravgift	561 811	479 041	7 895 155	6 042 880
Pensjonskostnader	317 613	308 929	2 204 778	1 978 595
Andre personalkostnader	505 790	340 405	2 929 044	3 296 589
Sum	5 005 261	4 269 602	56 768 672	42 964 617

Tal på årsverk: 5 4 121 93

Ytingar til leiande personar	Dagleg leiar		Styret
	BUL	Styret	Styret
Lønn	1 140 247	0	0
Honorar	0	0	706 000
Pensjonskostnader	44 727	0	0
Anna godtgjersle	18 379	0	0
Sum	1 203 353	0	706 000

Ytingar til leiande personar gjeld både dagleg leiar i BUL og i Idrottslaget i BUL.

I år er det dessutan teke omsyn til at BUL har hatt vikarierende dagleg leiar delar av året.

Revisor

	BUL	Konsern
Lovpålagt revisjon	166 296	717 023
Andre attestasjonstenester	0	53 560
Skatterådgeving (inkl. teknisk bistand med likningspapir)	10 000	76 592
Annar bistand (inkl. teknisk bistand med årsrekneskap)	24 500	229 069
Sum godtgjersle revisortenester	200 796	1 076 244

Alle beløp er eksklusive meirverdiavgift



Bondeungdomslaget i Oslo - Konsernnotar til rekneskapen 2022

Note 5 Pensjonar

BUL

Pensjonspliktene for dei tilsette er dels dekt ved ei kollektiv pensjonsforsikring som omfattar ein tilsett og ein pensjonist og dels dekt ved ei innskotsordning. Selskapets pensjonsordningar tilfredsstiller krava i lov om obligatorisk tjenestepensjon.

Netto pensjonskostnad	2022	2021
	Sikra	Sikra
Noverdi av årets pensjonsopptening	122 383	123 272
Rentekostnad av pensjonspliktene	31 228	24 764
Avkasting på pensjonsmidlar	-42 482	-37 378
Resultatførte planavvik/estimatendringar	46 169	27 808
Omdanning av ytingsbasert pensjonsforsikring	0	0
Administrasjonskostnader	57 100	48 221
Arbeidsgivaravgift	23 720	22 402
Netto pensjonskostnad	238 118	209 089

Netto pensjonsplikter	2022	2021
	Sikra	Sikra
Opptente pensjonsplikter 31.12.	-1 809 066	-1 653 204
Berekn effekt av framtidig lønnsregulering	0	0
Berekn pensjonsplikter 31.12.	-1 809 066	-1 653 204

Pensjonsmidlar (til marknadsvardi) 31.12.	1 443 103	1 320 421
Ikkje resultatført verknad av estimatavvik/planendringar	690 493	604 435
Omdanning av ytingsbasert pensjonsforsikring	0	0
Arbeidsgivaravgift	-51 601	38 303
Netto pensjonsmidlar	272 929	309 955

Økonomiske føresetnader

Diskonteringsrente	3,00 %	1,90 %
Forventa G-regulering	3,25 %	3,10 %
Forventa lønnsregulering	3,50 %	2,75 %
Forventa avkastning på fondsmidlar	4,70 %	2,50 %
Regulering løpande pensjon	1,50 %	0,00 %
Forventa turnover	frå 8% til 0%	frå 8% til 0%

Dei aktuarmessige føresetnadene er basert på vanleg brukte føresetnader innan forsikring for demografiske faktorar.

Konsernet

Pensjonspliktene er dekt ved ei innskotsordning. I tillegg har Bøndenes Hus-konsernet inngått avtale om avtalefesta pensjon (AFP-ordninga) for alle tilsette i dotterselskapa Heimen LL Husflitsutsal, LL Lagsbruka til Bondeungdomslaget i Oslo og Den Norske Husfliden AS.



Bondeungdomslaget i Oslo - Konsernnotar til rekneskapen 2022

Note 6 Varige driftsmidlar

(Tal i heile tusen)

BUL

	Bygningar	Kunst	Driftslausøyre, maskinar o.l	Sum
Opphav. verdi 01.01.	9 992	35	10	10 037
Investeringar i år	267	0	0	267
Avgang i år	0	0	0	0
Opphavleg verdi 31.12.	10 259	35	10	10 304
Oppsamla ord.avskrivningar 01.01.	5 011	0	10	5 021
Oppsamla ord.avskrivningar 31.12.	5 620	0	10	5 630
Bokført verdi 31.12.	4 639	35	0	4 673
Økonomisk levetid	10-50 år		3 og 5 år	
Avskrivningsplan	lineær		lineær	
Ord.avskrivningar i år	609	0	0	609
Sum	609	0	0	609

Konsernet

	Goodwill/ immaterielle eigedelar	Bygningar	Husvære/ kunst	Driftslausøyre, maskinar o.l	SUM
Opphav. verdi 01.01.	2 654	109 737	433	36 884	149 708
Investeringar i år	0	1 970	77	9 992	12 039
Avgang i år	0	0	0	0	0
Opphavleg verdi 31.12.	2 654	111 707	510	46 876	161 747
Oppsamla ord.avskrivningar 01.01.	2 170	12 350	0	20 891	35 411
Oppsamla ord.avskrivningar 31.12.	2 610	19 569	0	26 070	48 249
Bokført verdi 31.12.	44	92 138	510	20 806	113 500
Økonomisk levetid	5 år	10-50 år		3 - 7 år	
Avskrivningsplan	lineær	lineær		lineær	
Ord.avskrivningar i år	440	7 219	0	5 179	12 835
Sum	440	7 219	0	5 179	12 835

Endring siste seks år for konsernet

	2017	2018	2019	2020	2021	2022
Bokført verdi 01.01	126 982	135 240	128 536	132 332	126 351	114 290
Omrekning	50	1	0	68	-14	5
Investering	18 953	11 984	18 134	6 522	317	12 039
Avskrivning	9 158	10 243	12 446	12 621	12 365	12 835
Avgang	1 586	8446	1892	0	0	0
Bokført verdi 31.12	135 240	128 536	132 332	126 351	114 290	113 500



Bondeungdomslaget i Oslo - Konsernotar til rekneskapen 2022

Note 7 Spesifikasjon av rentekostnader - konsern

Konsernet

	2022	2021
Rente til kredittinstitusjonar	3 277 816	2 994 407
Andre rentekostnader	0	60 531
Sum	3 277 816	3 054 938

Note 8 Renteswap

For å sikre seg mot svigningar i rentemarknaden og for å diversifisere renterisikoen over tid har dotterselskapet Bøndenes Hus AS inngått løpande avtale om rentesikringar.

Beløp	Startdato	Selskapet betaler	Selskapet mottar	Forfallsdato	Marknadsverdi
29 343 300	16.03.2015	2,635 %	3 mnd nibor	12.02.2025	381 956
30 000 000	28.02.2020	1,080 %	3 mnd nibor	02.06.2030	4 066 493

Renteswappen blir vurdert som kontantstramsikring. Framtidige rentebetalingar vil rekneskapsmessig presenterast som rentekostnad og samanstillast med rentekostnaden frå dei underliggande låna. Verdien av renteswappen pr. 31.12, er ikkje rekneskapsført.



Bondeungdomslaget i Oslo - Konsernnotar til rekneskapen 2022

Note 9 Skattekostnad

Konsern

Mellombelse skilnader	Endring	2022	2021
Bygningar, driftsmidler		28 783 453	32 062 821
Varer		-464 124	-462 006
Fordringer		-270 000	-374 962
Rekneskapsmessige avsetjingar		0	-460 222
Gevinst- og tapskonto		5 277 921	6 597 402
Netto mellombelse forskjellar	4 035 783	33 327 250	37 363 033
Underskot til framføring	-3 646 902	0	-3 646 902
Grunnlag for utsett skatt/skattefordel i balansen		33 327 250	33 716 131
Utsett skattefordel/utsett skatt		7 331 995	7 417 548
Ikkje oppført utsett skattefordel		0	0
Utsett skatt/ skattefordel i rekneskapen	85 553	7 331 995	7 417 548

Grunnlag for skattekostnad, endring i utsett skatt og betalbar skatt	2022	2021
Resultat før skattekostnad	5 315 068	-7 231 233
Resultat i BUL	3 099 354	454 144
Forskjellar som ikkje skal inngå i grunnlag for utsett skatt/skattefordel	0	0
Permanente forskjellar	-2 703 702	-1 892 462
Grunnlag for årets skattekostnad	5 710 720	-8 669 550
Endring i forskjellar som inngår i grunnlag for utsett skatt/skattefordel	4 035 783	5 022 650
Endring i underskot til framføring	-3 265 403	3 646 902
Grunnlag for betalbar skatt i resultatrekneskapen	6 481 100	0
Mottatt konsernbidrag direkte balanseført	0	0
Avgitt konsernbidrag	0	0
Skattepliktig inntekt (grunnlag for betalbar skatt i balansen)	6 481 100	0

Fordeling av skattekostnaden	2022	2021
Betalbar skatt (22% av grunnlag for betalbar skatt i resultatrekneskapen)	1 425 843	0
For mykje/lite avsett tidlegare	0	69 668
Sum betalbar skatt	1 425 843	69 668
Endring i utsett skatt/skattefordel	-85 553	-1 907 301
Endring i utsett skattefordel som følge av endra skattesats	0	0
Skattekostnad (22% av grunnlag for årets skattekostnad)	1 340 289	-1 837 633

Avstemming av årets skattekostnad	2022	2021
Rekneskapsmessig resultat før skattekostnad	5 315 068	-7 231 233
Berekna skatt 22%	1 169 315	-1 590 871
Skattekostnad i resultatrekneskapen	1 340 289	-1 837 633
Differanse	170 974	-246 762

Differansen består av følgande:

22% av permanente forskjellar	-594 814	-416 342
22% av resultat før skattekostnad BUL	681 858	99 912
Andre forskjellar	83 930	69 668
Sum forklart differanse	170 974	-246 762

Betalbar skatt i balansen	2022	2021
Betalbar skatt	2 167 739	0
Skatteverknad av avgitt konsernbidrag	(741 896)	0
Sum betalbar skatt	1 425 843	0
Netto betalbar skatt i balansen	1 425 843	0



Bondeungdomslaget i Oslo - Konsernnotar til rekneskapen 2022

Note 10 Aksjar i dotterselskap

BUL

Dotterselskap/forretningskontor	Stemme- del	Eigardel	Resultat	Sum Eigenkapital	Bokført verdi
Bøndenes Hus AS	100 %	100 %	4 133 252	37 850 705	27 500 000
				37 850 705	27 500 000

Øvrige selskap som inngår i konsernrekneskapen

Dotterselskap/forretningskontor	Stemme- del	Eigardel	Resultat	Sum Eigenkapital	Bokført verdi
L/L Lagsbruka til Bondeungdomslaget i Oslo	100 %	100 %	-820 137	4 364 042	29 350 545
Heimen Husfliden AS	100 %	100 %	2 772 134	9 302 357	8 786 379
Heimen LL Husflitsutsal, Oslo	100 %	100 %	209 356	5 257 646	7 915 224
Den Norske Husfliden AS, Oslo	100 %	100 %	491 502	1 241 349	5 254 000
Solhjell AS, Oslo	100 %	100 %	275 035	7 086 766	10 449 910
Solhjell Baltic OU, Estland	100 %	100 %	3 109 637	11 971 749	4 978 275
				39 223 909	66 734 333

Andre investeringar

Den Mangfaldige Scenen AS	33 %				20 000
LL Det Norske Teatret	11 %				1 103
Dag og Tid AS	1 %				6 250

Note 11 Nærstående partar

	Dotterselskap	
	2022	2021
Kundefordringar	0	0
Andre fordringar	0	0
Langsiktig fordring på føretak i same konsern (ansvarleg lån)	18 929 749	18 929 749
Anna langsiktig fordring til føretak i same konsern	22 025 226	24 499 450
Leverandørgjeld / anna kortsiktig gjeld	307 103	0

Ansvarleg lånekapital, kr 18 929 749, er eit langsiktig innskott som er avdragsfritt.

Anna langsiktig gjeld frå Bøndenes Hus AS er kr 22 025 226. Det er ingen avtale som regulerer avdrag på denne gjelda.

Heile posten på kr 40 954 975 er renteberande.

Note 12 Varer

	Konsern	
	2022	2021
Innkjøpte varer for eiga tilverking	7 082 881	6 673 011
Varer under tilverking	4 559 046	4 915 906
Ferdige eigentilverka varer	4 968 381	4 359 248
Innkjøpte ferdigvarer	11 560 570	11 660 512
Nedskriving for ukurans	-464 124	-462 006
SUM	27 706 754	27 146 670

Note 13 Bundne midlar

Bundne skattetrekkmidlar innestående på bank fordeler seg slik:

BUL	150 713
BUL - Konsern	2 504 670



Bondeungdomslaget i Oslo - Konsernnotar til rekneskapen 2022

Note 14 Eigenkapital

BUL

	Annan eigenkapital	Sum
Eigenkapital 01.01.	85 031 439	85 031 439
Årets resultat	-3 099 354	-3 099 354
Avsett utbytte	0	0
Eigenkapital 31.12.	81 932 083	81 932 083

Konsernet

	Annan eigenkapital	Minoritet	Sum
Eigenkapital 01.01.	60 257 318	31 920	60 289 238
Årets resultat	3 974 779		3 974 779
Kjøp av minoritet	-22 080	-31 920	-54 000
Omregningsdifferansar	562 348		562 348
Eigenkapital konsern 31.12.	64 772 363	0	64 772 363

Minoritetars andel av eigenkapitalen

Minoritetars andel 01.01.		31 920
Kjøp av minoritet		-31 920
Minoritetars andel pr 31.12.		0

Note 15 Verdijustert eigenkapital

	Konsernet	
	Balanseført verdi	Meirverdi
Eigedelar:		
Bankinskott	43 184 771	0
Tomter, bygningar o.a. fast eigedom	92 173 998	160 426 002
Andre varige driftsmidlar	21 282 389	0
Finansielle anleggsmidlar	434 834	0
Fordringar og lager	33 180 006	0
Immaterielle eigedelar	44 309	0
Gjeld:		
Gjeld til eigar, Bondeungdomslaget i Oslo	0	0
Ansvarleg lånekapital, Bondeungdomslaget i Oslo	0	0
Gjeld til kredittinstitusjonar	-88 725 000	0
Anna kortsiktig gjeld	-29 470 949	0
Meirverdiar før skatt		160 426 002
Utsett skatt (22%)	-7 331 995	-35 293 720
Balanseført eigenkapital	64 772 363	64 772 363
Verdijustert eigenkapital etter skatt		189 904 645

Det er trekt frå utsett skatt på meirverdien knytt til eigedommen. Det er for enkelheits skuld brukt 22% skatt ved berekninga. Taksten som er grunnlaget for den verdijusterte eigenkapitalen er innhenta oktober 2014 for Bødenes Hus AS.



Bondeungdomslaget i Oslo - Konsernnotar til rekneskapen 2022

Note 16 Gjeld til kredittinstitusjonar (pantesikra)

(Tal i heile tusen)

Konsern

Gjeld sikra ved pant:	2022	2021
Langsiktig gjeld (Bøndenes Hus AS)	88 725	77 941
Bokført verdi av pantsatte eigedelar:		
Bygningar (Bøndenes Hus AS)	87 112	91 942
Kundefordringar (Den Norske Husfliden AS)	144	487
Driftstilbehør (Den Norske Husfliden AS)	492	216
Varelager (Den Norske Husfliden AS)	4 266	4 814
Varelager (Heimen L/L Husflitsutsal)	10 741	10 124
Kundefordringar (Solhjell AS)	1 007	1 066
Driftstilbehør (Solhjell AS)	0	12
SUM	103 762	108 661

Gjennomsnittleg rente på langsiktig gjeld: 3,5 % 3,0 %
Den langsiktige gjelda forfell i 2027.
Forventa avdrag fram til termineringstidspunkt er ca. kr.15 mill.

Tinglyste leigerettar i Rosenkrantz'g. 8 i Oslo:

Bondeungdomslaget i Oslo: Leigerett t.o.m 2097 til kr 198 000 i årleg leige (indeksregulert)

Bøndenes Hus AS har ein konsernkonto med trekkgrænse på 5 000 000.

Med unntak av BUL og Solhjell Baltic er alle selskapa i konsernet solidarisk ansvarlege for denne trekkgrænse.













Endeleg konsernrekneskap 2022

Endelig revisjonsrapport

2023-05-30

Opprettet:	2023-04-21
Av:	Bondeungdomslaget i Oslo (lagskontor@bul.no)
Status:	Signert
Transaksjons-ID:	CBJCHBCAABAAudKit54NQpneSjKQBGgJtt0DbJVCMeawH













"Endeleg konsernrekneskap 2022"-historikk

-  Dokument opprettet av Bondeungdomslaget i Oslo (lagskontor@bul.no)
2023-04-21 - 16:35:07 GMT- IP-adresse: 217.173.250.3
-  Dokument sendt via e-post til terje.svindseth@bul.no for signering
2023-04-21 - 16:38:30 GMT
-  E-postmelding vist av terje.svindseth@bul.no
2023-04-21 - 16:38:49 GMT- IP-adresse: 84.215.56.115
-  Underskriver terje.svindseth@bul.no oppga navn ved signering som Terje Svindseth
2023-04-21 - 16:41:42 GMT- IP-adresse: 84.215.56.115
-  Dokument e-signert av Terje Svindseth (terje.svindseth@bul.no)
Signaturdato: 2023-04-21 - 16:41:44 GMT - Tidskilde: server- IP-adresse: 84.215.56.115
-  Dokument sendt via e-post til annec.johansen@gmail.com for signering
2023-04-21 - 16:41:46 GMT
-  E-postmelding vist av annec.johansen@gmail.com
2023-04-21 - 17:00:14 GMT- IP-adresse: 104.28.31.33
-  Underskriver annec.johansen@gmail.com oppga navn ved signering som Anne Cathrine Johansen
2023-04-21 - 17:03:15 GMT- IP-adresse: 84.215.65.204
-  Dokument e-signert av Anne Cathrine Johansen (annec.johansen@gmail.com)
Signaturdato: 2023-04-21 - 17:03:17 GMT - Tidskilde: server- IP-adresse: 84.215.65.204
-  Dokument sendt via e-post til Gunnvald Grønvik (ggr.vestvollen@gmail.com) for signering
2023-04-21 - 17:03:19 GMT



Adobe Acrobat Sign



-  Dokument e-signert av Gunnvald Grønvik (ggr.vestvollen@gmail.com)
Fikk e-signatur ved bruk av URL-adresse hentet via Adobe Acrobat Sign API
Signaturdato: 2023-05-04 - 07:28:42 GMT - Tidskilde: server- IP-adresse: 77.16.222.234
-  Dokument sendt via e-post til fredrik.elfstrand@gmail.com for signering
2023-05-04 - 07:28:44 GMT
-  E-postmelding vist av fredrik.elfstrand@gmail.com
2023-05-12 - 11:37:59 GMT- IP-adresse: 66.102.9.169
-  Underskriver fredrik.elfstrand@gmail.com oppga navn ved signering som Fredrik Elfstrand
2023-05-12 - 11:39:02 GMT- IP-adresse: 31.45.119.204
-  Dokument e-signert av Fredrik Elfstrand (fredrik.elfstrand@gmail.com)
Signaturdato: 2023-05-12 - 11:39:04 GMT - Tidskilde: server- IP-adresse: 31.45.119.204
-  Dokument sendt via e-post til Olav Johan Øye (olavjo@oslomet.no) for signering
2023-05-12 - 11:39:06 GMT
-  E-postmelding vist av Olav Johan Øye (olavjo@oslomet.no)
2023-05-27 - 06:02:58 GMT- IP-adresse: 80.202.232.246
-  Dokument e-signert av Olav Johan Øye (olavjo@oslomet.no)
Signaturdato: 2023-05-27 - 06:04:44 GMT - Tidskilde: server- IP-adresse: 80.202.232.246
-  Dokument sendt via e-post til Kari Velure (kari.velure@bul.no) for signering
2023-05-27 - 06:04:46 GMT
-  E-postmelding vist av Kari Velure (kari.velure@bul.no)
2023-05-30 - 07:34:18 GMT- IP-adresse: 104.47.14.254
-  Dokument e-signert av Kari Velure (kari.velure@bul.no)
Signaturdato: 2023-05-30 - 07:34:31 GMT - Tidskilde: server- IP-adresse: 217.173.250.3
-  Avtale fullført.
2023-05-30 - 07:34:31 GMT



Adobe Acrobat Sign