



ÅRSREGNSKAPET FOR REGNSKAPSÅRET 2023 - GENERELL INFORMASJON

Enheten

Organisasjonsnummer: 929 512 588
Organisasjonsform: Aksjeselskap
Foretaksnavn: LANGØYLAKS HOLDING 2 AS
Forretningsadresse: Møkster 53A
5387 MØKSTER

Regnskapsår

Årsregnskapets periode: 01.01.2023 - 31.12.2023

Konsern

Mørselskap i konsern: Ja
Konsernregnskap lagt ved: Ja

Regnskapsregler

Regler for små foretak benyttet: Nei
Benyttet ved utarbeidelsen av årsregnskapet til selskapet: Regnskapslovens alminnelige regler
Benyttet ved utarbeidelsen av årsregnskapet til konsernet: Regnskapslovens alminnelige regler

Årsregnskapet fastsatt av kompetent organ

Bekreftet av representant for selskapet: Karsten Inge Møgster
Dato for fastsettelse av årsregnskapet: 16.09.2024

Grunnlag for avgivelse

År 2023: Årsregnskapet er elektronisk innlevert
År 2022: Tall er hentet fra elektronisk innlevert årsregnskap fra 2023

Det er ikke krav til at årsregnskapet m.v. som sendes til Regnskapsregisteret er undertegnet. Kontrollen på at dette er utført ligger hos revisor/enhetens øverste organ. Sikkerheten ivaretas ved at innsender har rolle/rettighet for innsending av årsregnskapet via Altinn, og ved at det bekreftes at årsregnskapet er fastsatt av kompetent organ.

Brønnøysundregistrene, 03.08.2025



Resultatregnskap

| Beløp i: NOK | Note | 2023 | 2022 |
|--|------|--------------------|-------------|
| RESULTATREGNSKAP | | | |
| Kostnader | | | |
| Annen driftskostnad | 6 | 30 701 | 572 |
| Sum kostnader | | 30 701 | 572 |
| Driftsresultat | | -30 701 | -572 |
| Finansinntekter og finanskostnader | | | |
| Inntekt på investering i datterselskap og tilknyttet selskap | | 100 000 000 | |
| Sum finansinntekter | | 100 000 000 | |
| Netto finans | | 100 000 000 | |
| Resultat før skattekostnad | | 99 969 299 | -572 |
| Årsresultat | | 99 969 299 | -572 |
| Overføringer og disponeringer | | | |
| Ordinært utbytte | | 50 000 000 | |
| Udekket tap | | 572 | -572 |
| Overføringer til/fra annen egenkapital | | 49 968 728 | |
| Sum overføringer og disponeringer | | 99 969 300 | -572 |



Balanse

| Beløp i: NOK | Note | 2023 | 2022 |
|--|------|--------------------|--------------------|
| BALANSE - EIENDELER | | | |
| Anleggsmidler | | | |
| Immaterielle eiendeler | | | |
| Finansielle anleggsmidler | | | |
| Investering i datterselskap | 2 | 220 781 695 | 220 781 695 |
| Sum finansielle anleggsmidler | | 220 781 695 | 220 781 695 |
| Sum anleggsmidler | | 220 781 695 | 220 781 695 |
| Omløpsmidler | | | |
| Varer | | | |
| Fordringer | | | |
| Konsernfordringer | | 100 000 000 | |
| Sum fordringer | | 100 000 000 | |
| Bankinnskudd, kontanter og lignende | | | |
| Bankinnskudd, kontanter og lignende | | 23 859 | 23 859 |
| Sum bankinnskudd, kontanter og lignende | | 23 859 | 23 859 |
| Sum omløpsmidler | | 100 023 859 | 23 859 |
| SUM EIENDELER | | 320 805 554 | 220 805 554 |
| BALANSE - EGENKAPITAL OG GJELD | | | |
| Egenkapital | | | |
| Innskutt egenkapital | | | |
| Selskapskapital | 3 | 100 000 | 100 000 |
| Overkurs | | 220 681 695 | 220 681 695 |
| Annen innskutt egenkapital | | -5 570 | -5 570 |
| Sum innskutt egenkapital | | 220 776 125 | 220 776 125 |
| Opptjent egenkapital | | | |



Balanse

| Beløp i: NOK | Note | 2023 | 2022 |
|---------------------------------|-------------|--------------------|--------------------|
| Annen egenkapital | | 49 968 728 | |
| Udekket tap | | | -572 |
| Sum opptjent egenkapital | | 49 968 728 | 572 |
| Sum egenkapital | | 270 744 853 | 220 776 697 |
| Sum langsiktig gjeld | | 0 | 0 |
| Kortsiktig gjeld | | | |
| Utbytte | | 50 000 000 | |
| Kortsiktig konserngjeld | | 60 701 | 30 000 |
| Sum kortsiktig gjeld | | 50 060 701 | 30 000 |
| Sum gjeld | | 50 060 701 | 30 000 |
| SUM EGENKAPITAL OG GJELD | | 320 805 554 | 220 806 697 |



Konsernets resultatregnskap

| Beløp i: NOK | Note | 2023 | 2022 |
|--|-------------|--------------------|--------------------|
| RESULTATREGNSKAP | | | |
| Inntekter | | | |
| Salgsinntekt | 17,18 | 367 360 030 | 250 209 822 |
| Annen driftsinntekt | | 1 547 400 | 4 222 568 |
| Sum inntekter | | 368 907 430 | 254 432 390 |
| Kostnader | | | |
| Endring i beholdning av varer under tilvirkning og ferdig tilvirkede varer | | -19 611 179 | -7 595 988 |
| Varekostnad | 17 | 239 925 820 | 168 006 683 |
| Lønnskostnad | 15 | 12 654 114 | 9 934 016 |
| Avskrivning på varige driftsmidler og immaterielle eiendeler | 3 | 2 023 139 | 1 767 882 |
| Annen driftskostnad | 6,15,1 7 | 47 664 349 | 33 812 356 |
| Sum kostnader | | 282 656 243 | 205 924 949 |
| Driftsresultat | | 86 251 187 | 48 507 441 |
| Finansinntekter og finanskostnader | | | |
| Annen finansinntekt | 16 | 7 476 245 | 1 874 122 |
| Sum finansinntekter | | 7 476 245 | 1 874 122 |
| Annen finanskostnad | 16 | 210 198 | 156 123 |
| Sum finanskostnader | | 210 198 | 156 123 |
| Netto finans | | 7 266 047 | 1 717 999 |
| Resultat før skattekostnad | | 93 517 234 | 50 225 440 |
| Skattekostnad | 11 | 31 400 185 | 50 225 440 |
| Årsresultat | | 62 117 049 | 0 |
| Overføringer og disponeringer | | | |
| Ordinært utbytte | | 50 000 000 | |
| Konsernbidrag | | | 83 815 145 |
| Avgitt konsernbidrag | | | 65 375 813 |



Konsernets resultatregnskap

| Beløp i: NOK | Note | 2023 | 2022 |
|--|-------------|-------------------|-------------------|
| Overføringer til/fra annen egenkapital | | 12 117 049 | 62 084 011 |
| Sum overføringer og disponeringer | | 62 117 049 | 43 644 679 |



Konsernets balanse

| Beløp i: NOK | Note | 2023 | 2022 |
|---|------|--------------------|--------------------|
| BALANSE - EIENDELER | | | |
| Anleggsmidler | | | |
| Immaterielle eiendeler | | | |
| Konsesjoner, patenter, lisenser, varemerker og lignende rettigheter | 2,14 | 8 000 000 | 8 000 000 |
| Sum immaterielle eiendeler | | 8 000 000 | 8 000 000 |
| Varige driftsmidler | | | |
| Tomter, bygninger og annen fast eiendom | 3,14 | 1 869 347 | 2 023 762 |
| Maskiner og anlegg | 3,14 | 491 667 | 1 111 667 |
| Skip, rigger, fly og lignende | 3,12 | 2 623 809 | 3 087 175 |
| Driftsløsøre, inventar, verktøy, kontormaskiner og lignende | 3,14 | 3 774 152 | 1 699 152 |
| Sum varige driftsmidler | | 8 758 975 | 7 921 756 |
| Finansielle anleggsmidler | | | |
| Lån til tilknyttet selskap og felles kontrollert virksomhet | 4 | 3 712 302 | 2 400 000 |
| Investeringer i aksjer og andeler | 4 | 1 678 750 | 5 650 000 |
| Sum finansielle anleggsmidler | | 5 391 052 | 8 050 000 |
| Sum anleggsmidler | | 22 150 027 | 23 971 756 |
| Omløpsmidler | | | |
| Varer | | | |
| Varer | 5,14 | 153 122 101 | 130 062 801 |
| Sum varer | | 153 122 101 | 130 062 801 |
| Fordringer | | | |
| Kundefordringer | 6,14 | 113 316 764 | 52 165 039 |
| Andre fordringer | 7 | 10 490 623 | 3 264 354 |
| Konsernfordringer | | 149 859 | 60 000 |
| Sum fordringer | | 123 957 246 | 55 489 393 |
| Bankinnskudd, kontanter og lignende | | | |
| Bankinnskudd, kontanter og lignende | 8 | 132 337 396 | 74 737 732 |
| Sum bankinnskudd, kontanter og lignende | | 132 337 396 | 74 737 732 |



Konsernets balanse

| Beløp i: NOK | Note | 2023 | 2022 |
|--|------|--------------------|--------------------|
| Sum omløpsmidler | | 409 416 743 | 260 289 926 |
| SUM EIENDELER | | 431 566 770 | 284 261 682 |
| BALANSE - EGENKAPITAL OG GJELD | | | |
| Egenkapital | | | |
| Innskutt egenkapital | | | |
| Aksjekapital | 9 | 100 000 | 100 000 |
| Overkurs | | 120 676 125 | 220 676 125 |
| Annen innskutt egenkapital | | -5 570 | -5 570 |
| Sum innskutt egenkapital | | 120 770 555 | 220 770 555 |
| Opptjent egenkapital | | | |
| Annen egenkapital | | 124 649 966 | 12 533 489 |
| Sum opptjent egenkapital | | 124 649 966 | 12 533 489 |
| Sum egenkapital | | 245 420 521 | 233 304 044 |
| Gjeld | | | |
| Langsiktig gjeld | | | |
| Utsatt skatt | 11 | 30 298 925 | 16 070 371 |
| Sum avsetninger for forpliktelser | | 30 298 925 | 16 070 371 |
| Annen langsiktig gjeld | | | |
| Sum langsiktig gjeld | | 30 298 925 | 16 070 371 |
| Kortsiktig gjeld | | | |
| Leverandørgjeld | | 85 978 712 | 22 898 272 |
| Betalbar skatt | 11 | 17 171 631 | 8 949 722 |
| Skyldige offentlige avgifter | | 1 273 004 | 2 002 826 |
| Utbytte | | 50 000 000 | |
| Kortsiktig konserngjeld | | 60 701 | 30 000 |
| Annen kortsiktig gjeld | 13 | 1 363 276 | 1 006 447 |
| Sum kortsiktig gjeld | | 155 847 324 | 34 887 267 |
| Sum gjeld | | 186 146 249 | 50 957 638 |



Konsernets balanse

| Beløp i: NOK | Note | 2023 | 2022 |
|---------------------------------|-------------|--------------------|--------------------|
| SUM EGENKAPITAL OG GJELD | | 431 566 770 | 284 261 682 |



Brønnøysundregistrene

ÅRSREGNSKAP FOR REGNSKAPSÅRET 2023 - GENERELL INFORMASJON

Journalnummer: 2024 748171

Enheten

Organisasjonsnummer: 929 512 588
Organisasjonsform: Aksjeselskap
Foretaksnavn: LANGØYLAKS HOLDING 2 AS
Forretningsadresse: Møkster 53A
5387 MØKSTER

Regnskapsår

Årsregnskapets periode: 01.01.2023 - 31.12.2023

Konsern

Morselskap i konsern: Ja
Konsernregnskap lagt ved: Ja

Regnskapsregler

Regler for små foretak benyttet: Nei
Benyttet ved utarbeidelsen av
årsregnskapet til selskapet: Regnskapslovens alminnelige regler
Benyttet ved utarbeidelsen av
årsregnskapet til konsernet: Regnskapslovens alminnelige regler

Årsregnskapet fastsatt av kompetent organ

Bekreftet av representant for selskapet: Karsten Inge Møgster
Dato for fastsettelse av årsregnskapet: 16.09.2024

Revisjon

Ekstern autorisert regnskapsfører har i løpet av regnskapsåret bistått ved den løpende regnskapsføringen eller utført andre tjenester for selskapet enn å utarbeide årsregnskapet: Ja

Grunnlag for avgivelse

År 2023: Årsregnskap er elektronisk innlevert.
År 2022: Tall er hentet fra elektronisk innlevert årsregnskap fra 2023.

Det er ikke krav til at årsregnskapet m.v. som sendes til Regnskapsregisteret er undertegnet. Kontrollen på at dette er utført ligger hos revisor/enhetens øverste organ. Sikkerheten ivaretas ved at innsender har rolle/rettighet for innsending av årsregnskapet via Altinn, og ved at det bekreftes at årsregnskapet er fastsatt av kompetent organ.

Brønnøysundregistrene, 19.09.2024

Brønnøysundregistrene
Postadresse: Postboks 900, 8910 Brønnøysund
Telefon: 75 00 75 00
E-post: firmapost@brreg.no Internett: www.brreg.no
Organisasjonsnummer: 974 760 673



Organisasjonsnr: 929 512 588
LANGØYLAKS HOLDING 2 AS

RESULTATREGNSKAP

| Beløp i: NOK | Note | 2023 | 2022 |
|--|-------------|--------------------|-------------|
| RESULTATREGNSKAP | | | |
| Kostnader | | | |
| Annen driftskostnad | 6 | 30 701 | 572 |
| Sum kostnader | | 30 701 | 572 |
| Driftsresultat | | -30 701 | -572 |
| Finansinntekter og finanskostnader | | | |
| Inntekt på investering i datterselskap og tilknyttet selskap | | 100 000 000 | |
| Sum finansinntekter | | 100 000 000 | |
| Netto finans | | 100 000 000 | |
| Resultat før skattekostnad | | 99 969 299 | -572 |
| Årsresultat | | 99 969 299 | -572 |
| Overføringer og disponeringer | | | |
| Ordinært utbytte | | 50 000 000 | |
| Udekket tap | | 572 | -572 |
| Overføringer til/fra annen egenkapital | | 49 968 728 | |
| Sum overføringer og disponeringer | | 99 969 300 | -572 |



Organisasjonsnr: 929 512 588
LANGØYLAKS HOLDING 2 AS

BALANSE

Beløp i: NOK **Note** **2023** **2022**

BALANSE - EIENDELER

Anleggsmidler Immaterielle eiendeler

Finansielle anleggsmidler

Investering i datterselskap 2 220 781 695 220 781 695

Sum finansielle anleggsmidler 220 781 695 220 781 695

Sum anleggsmidler 220 781 695 220 781 695

Omløpsmidler

Varer

Fordringer

Konsernfordringer 100 000 000

Sum fordringer 100 000 000

Bankinnskudd, kontanter og lignende

Bankinnskudd, kontanter
og lignende 23 859 23 859

Sum bankinnskudd,
kontanter og lignende 23 859 23 859

Sum omløpsmidler 100 023 859 23 859

SUM EIENDELER 320 805 554 220 805 554

BALANSE - EGENKAPITAL OG GJELD

Egenkapital

Innskutt egenkapital

Selskapskapital 3 100 000 100 000

Overkurs 220 681 695 220 681 695

Annen innskutt egenkapital -5 570 -5 570

Sum innskutt egenkapital 220 776 125 220 776 125

Opptjent egenkapital

Annen egenkapital 49 968 728

Udekket tap -572

Sum opptjent egenkapital 49 968 728 572

Sum egenkapital 270 744 853 220 776 697

Sum langsiktig gjeld 0 0



| | | |
|---------------------------------|--------------------|--------------------|
| Kortsiktig gjeld | | |
| Utbytte | 50 000 000 | |
| Kortsiktig konserngjeld | 60 701 | 30 000 |
| Sum kortsiktig gjeld | 50 060 701 | 30 000 |
| Sum gjeld | 50 060 701 | 30 000 |
| SUM EGENKAPITAL OG GJELD | 320 805 554 | 220 806 697 |



Organisasjonsnr: 929 512 588
LANGØYLAKS HOLDING 2 AS

KONSERNRESULTATREGNSKAP

| Beløp i: NOK | Note | 2023 | 2022 |
|--|-------------|--------------------|--------------------|
| RESULTATREGNSKAP | | | |
| Inntekter | | | |
| Salgsinntekt | 17,18 | 367 360 030 | 250 209 822 |
| Annen driftsinntekt | | 1 547 400 | 4 222 568 |
| Sum inntekter | | 368 907 430 | 254 432 390 |
| Kostnader | | | |
| Endring i beholdning av varer under tilvirkning og ferdig tilvirkede varer | | -19 611 179 | -7 595 988 |
| Varekostnad | 17 | 239 925 820 | 168 006 683 |
| Lønnskostnad | 15 | 12 654 114 | 9 934 016 |
| Avskrivning på varige driftsmidler og immaterielle eiendeler | 3 | 2 023 139 | 1 767 882 |
| Annen driftskostnad | 6,15,17 | 47 664 349 | 33 812 356 |
| Sum kostnader | | 282 656 243 | 205 924 949 |
| Driftsresultat | | 86 251 187 | 48 507 441 |
| Finansinntekter og finanskostnader | | | |
| Annen finansinntekt | 16 | 7 476 245 | 1 874 122 |
| Sum finansinntekter | | 7 476 245 | 1 874 122 |
| Annen finanskostnad | 16 | 210 198 | 156 123 |
| Sum finanskostnader | | 210 198 | 156 123 |
| Netto finans | | 7 266 047 | 1 717 999 |
| Resultat før skattekostnad | | 93 517 234 | 50 225 440 |
| Skattekostnad | 11 | 31 400 185 | 50 225 440 |
| Årsresultat | | 62 117 049 | 0 |
| Overføringer og disponeringer | | | |
| Ordinært utbytte | | 50 000 000 | |
| Konsernbidrag | | | 83 815 145 |
| Avgitt konsernbidrag | | | 65 375 813 |
| Overføringer til/fra annen egenkapital | | 12 117 049 | 62 084 011 |
| Sum overføringer og disponeringer | | 62 117 049 | 43 644 679 |



Organisasjonsnr: 929 512 588
LANGØYLAKS HOLDING 2 AS

KONSERNBALANSE

| Beløp i: NOK | Note | 2023 | 2022 |
|---|-------------|--------------------|--------------------|
| BALANSE - EIENDELER | | | |
| Anleggsmidler | | | |
| Immaterielle eiendeler | | | |
| Konsesjoner, patenter, lisenser, varemerker og lignende rettigheter | 2,14 | 8 000 000 | 8 000 000 |
| Sum immaterielle eiendeler | | 8 000 000 | 8 000 000 |
| Varige driftsmidler | | | |
| Tomter, bygninger og annen fast eiendom | 3,14 | 1 869 347 | 2 023 762 |
| Maskiner og anlegg | 3,14 | 491 667 | 1 111 667 |
| Skip, rigger, fly og lignende | 3,12 | 2 623 809 | 3 087 175 |
| Driftsløsøre, inventar, verktøy, kontormaskiner og lignende | 3,14 | 3 774 152 | 1 699 152 |
| Sum varige driftsmidler | | 8 758 975 | 7 921 756 |
| Finansielle anleggsmidler | | | |
| Lån til tilknyttet selskap og felles kontrollert virksomhet | 4 | 3 712 302 | 2 400 000 |
| Investeringer i aksjer og andeler | 4 | 1 678 750 | 5 650 000 |
| Sum finansielle anleggsmidler | | 5 391 052 | 8 050 000 |
| Sum anleggsmidler | | 22 150 027 | 23 971 756 |
| Omløpsmidler | | | |
| Varer | | | |
| Varer | 5,14 | 153 122 101 | 130 062 801 |
| Sum varer | | 153 122 101 | 130 062 801 |
| Fordringer | | | |
| Kundefordringer | 6,14 | 113 316 764 | 52 165 039 |
| Andre fordringer | 7 | 10 490 623 | 3 264 354 |
| Konsernfordringer | | 149 859 | 60 000 |
| Sum fordringer | | 123 957 246 | 55 489 393 |
| Bankinnskudd, kontanter og lignende | | | |
| Bankinnskudd, kontanter og lignende | 8 | 132 337 396 | 74 737 732 |
| Sum bankinnskudd, kontanter og lignende | | 132 337 396 | 74 737 732 |
| Sum omløpsmidler | | 409 416 743 | 260 289 926 |



| | | | |
|--|----|--------------------|--------------------|
| SUM EIENDELER | | 431 566 770 | 284 261 682 |
| BALANSE - EGENKAPITAL OG GJELD | | | |
| Egenkapital | | | |
| Innskutt egenkapital | | | |
| Aksjekapital | 9 | 100 000 | 100 000 |
| Overkurs | | 120 676 125 | 220 676 125 |
| Annen innskutt egenkapital | | -5 570 | -5 570 |
| Sum innskutt egenkapital | | 120 770 555 | 220 770 555 |
| Opptjent egenkapital | | | |
| Annen egenkapital | | 124 649 966 | 12 533 489 |
| Sum opptjent egenkapital | | 124 649 966 | 12 533 489 |
| Sum egenkapital | | 245 420 521 | 233 304 044 |
| Gjeld | | | |
| Langsiktig gjeld | | | |
| Utsatt skatt | 11 | 30 298 925 | 16 070 371 |
| Sum avsetninger for forpliktelseser | | 30 298 925 | 16 070 371 |
| Annen langsiktig gjeld | | | |
| Sum langsiktig gjeld | | 30 298 925 | 16 070 371 |
| Kortsiktig gjeld | | | |
| Leverandørgjeld | | 85 978 712 | 22 898 272 |
| Betalbar skatt | 11 | 17 171 631 | 8 949 722 |
| Skyldige offentlige avgifter | | 1 273 004 | 2 002 826 |
| Utbytte | | 50 000 000 | |
| Kortsiktig konserngjeld | | 60 701 | 30 000 |
| Annen kortsiktig gjeld | 13 | 1 363 276 | 1 006 447 |
| Sum kortsiktig gjeld | | 155 847 324 | 34 887 267 |
| Sum gjeld | | 186 146 249 | 50 957 638 |
| SUM EGENKAPITAL OG GJELD | | 431 566 770 | 284 261 682 |



Organisasjonsnr: 929 512 588
LANGØYLAKS HOLDING 2 AS

NOTEOPPLYSNINGER - SELSKAP - alle poster oppgitt i hele tall

Note
6

Antall årsverk i regnskapsåret
0.00

Sum Beløp

Balanseført verdi 31.12. Varige driftsmidler Immaterielle eiend.

Konsernregnskap

Morselskapet sitt navn

Forretningskontor for morselskapet

Begrunnelse for at datterselskap er utelatt fra konsolideringen

Samlet beløp - tilknyttet selskap Årets Fjorårets

Samlet beløp - foretak i samme konsern Årets Fjorårets

Samlet beløp - foretak i samme konsern Årets Fjorårets

Samlet beløp - felles kontrollert virksomhet Årets Fjorårets

Pantstillelse Beløp

Beholdning av egne aksjer Antall Pålydende Andel av aksjek.



Organisasjonsnr: 929 512 588
LANGØYLAKS HOLDING 2 AS

NOTEOPPLYSNINGER - KONSERN - alle poster oppgitt i hele tall

Note
15

Antall årsverk i regnskapsåret
8.00

Sum Beløp

Balanseført verdi 31.12. Varige driftsmidler Immaterielle eiend.

Konsernregnskap

Morselskapet sitt navn

Forretningskontor for morselskapet

Begrunnelse for at datterselskap er utelatt fra konsolideringen

Samlet beløp - tilknyttet selskap Årets Fjorårets

Samlet beløp - foretak i samme konsern Årets Fjorårets

Samlet beløp - foretak i samme konsern Årets Fjorårets

Samlet beløp - felles kontrollert virksomhet Årets Fjorårets

Pantstillelse Beløp

Beholdning av egne aksjer Antall Pålydende Andel av aksjek.



Årsberetning 2023 - Langøylaks Holding 2 Konsern

Art og tilhaldsstad for verksemda

Langøylaks Holding 2 AS eig 100% av aksjene i Langøylaks AS som produserer laks på lokalitetar i Vestland fylke. Hovudkontoret ligg på Møkster i Austevoll.

Fortsatt drift

Langøylaks produserer laks i Produksjonsområde 3 (PO 3) og 4 (PO 4). Begge desse områda har raudt lys i Trafikklysmodellen, noko som inneber at selskapet sine produksjonsløyve frå desember 2022 er redusert med 6 %. PO 4 fekk også i 2020 6 % nedtrekk. Nedtrekket medfører lågare produksjon, inntening, investeringsvilje, svekka konkurransekraft og tap av arbeidsplassar lokalt og i heile verdikjeda. Grunnrenteskatt på havbruk vart innført frå 01.01.2023. Denne ekstraskatten var i utgangspunktet retta mot dei største havbruksaktørane, men mindre selskap som Langøylaks AS med 3 løyver vert også ramma. Uforutsigbare rammebetingelser for havbruksnæringa er utfordrande med tanke på større investeringar.

Trass i denne utviklinga er føresetnadane om fortsatt drift til stades (regnskapslova § 3-3a). Marknadsutviklinga for oppdrettslaks er positiv og selskapet er i ei sunn økonomisk og finansiell stilling.

Framtidig utvikling

Finansdepartementet har vedteke at skattemessig formueverdi på oppdrettsløyve skal setjast til 25 % omsetningsverdi. I tillegg er den generelle skattesatsen på formueskatt auka og verdsettingsrabatten på aksjar er redusert. I sum vert dette ei vesentleg auke i formueskatten for selskapet sine aksjonærar. Aksjonærane må ta ut større utbytte for å betale personleg formueskatt. Dette vil tappe selskapet sin eigenkapital over tid, svekke konkurransekrafta og investeringsviljen.

Utanlandske eigarar i norsk oppdrettsnæring betalar ikkje formueskatt. For dei børsnoterte selskapa vil ikkje endringa ha betydning, da det er børsverdien 31.12 som ligg til grunn for formueskatten. På dette viset vert lokale norske eigarar svært ulikt handsama i høve til utanlandske private eigarar og børsnoterte selskap.

Utgreiing om årsrekneskapen

Omsetninga auka frå kr 254,4 mill. i 2022 til kr 368,9 mill. i 2023 til. Årsresultatet er på kr 62,1 mill.

Samla kontantstrøm frå drifta i 2023 var positiv med kr 57,6 mill., mens driftsresultatet utgjorde kr 86,3 mill. Dei samla investeringane i 2023 var på kr 2,8 mill. Likviditetsbeholdninga i selskapet var kr. 132,3 mill per 31.12.2023.

Kortsiktig gjeld utgjorde pr. 31.12.2023 87 % av samla gjeld, samanlikna med 81 % pr. 31.12.2022. Den finansielle stillinga i selskapet er god, og pr. 31.12.2023 kan ein nedbetale kortsiktig gjeld ved hjelp av dei mest likvide midlane.

Totalkapitalen var ved utgangen av året kr 245,4 mill, samanlikna med kr 233,3 mill året før. Eigenkapitalandelen pr. 31.12.2023 var 57 %, samanlikna med 79 % pr. 31.12.2022.

Finansiell risiko

Overordna om målsetting og strategi

Langøylaks AS er eksponert for finansiell risiko på ulike område, spesielt prisisiko. Målsettinga er å dempe den finansielle risikoen i størst mogleg grad. Noverande strategi inneber ikkje bruk av finansielle instrument, men vert fortløpande vurdert av styret.

Marknadsrisiko

Selskapet har ikkje etablert prissikring gjennom finansielle kontraktar og har heller ingen direkte valutarisiko då all omsetning, varekjøp og finansiering skjer i norske kroner. Endring i valuta ha stor konsekvens for eksportprisen på norsk laks, som er selskapet sitt hovudprodukt. Selskapet er eksponert for endringar i rentenivået, då selskapet si gjeld har flytande rente. Vidare kan endringar i rentenivået påverke framtidige investeringar.

Kredittrisiko

Historisk sett har selskapet ikkje hatt tap på fordringar. Selskapet sin strategi har heile tida vore å ha tett oppfølging på alle fordringar, samt å unngå sal til kundar som selskapet har lite kjennskap til. Langøylaks har kredittforsikring mot kundar.



Likviditesrisiko

Selskapet sin likviditet er tilfredsstillande, og det er ikkje vedteke å innføre tiltak som endrar likviditetsrisikoen. Alle nyinvesteringar vil, så langt råd, bli langsiktig finansierte, enten gjennom eigenkapital, nye pantelån eller leasing.

Arbeidsmiljø og personale

Personalforhold og arbeidsmiljø er et prioritert område for selskapet. Det er lagt vekt på å investere i anlegg, flåtar, fartøy og utstyr med sikte på å tryggje arbeidet for dei tilsette. Det er lagt vekt på at anlegga har gode personalfasilitetar.

Det har vore lågt sjukefråvær i 2023. Selskapet har heller ikkje hatt alvorlege arbeidsuhell.

Likestilling

Selskapet har som mål å være ein arbeidsplass der det råder full likestilling mellom kvinner og menn. Det skal ikkje vere ulik handsaming relatert til kjønn i saker som f.eks. lønn, avansement eller rekruttering. Selskapet har 11 fast tilsette. 3 av dei tilsette er kvinner. Styret består av 7 personar, 6 menn og 1 kvinne.

Miljørapportering

Drifta er i samsvar med løyva som er gjeve frå styresmaktene. Selskapet driv oppdrett på lokalitetar som er godt eigna. Gjennom resipientgransking er det god kontroll med områda rundt oppdrettsanlegga. Avfall vert i størst mogleg grad resirkulert gjennom mottaksanlegg. Selskapet blir jamt kontrollert av styresmaktene og har til no fått tilbakemeldingar om tilfredsstillande resultat. Selskapet har landstraum til ein av lokalitetane og dei øvrige lokalitetane har hybrid batteripakke, i sum gjer dette betydeleg reduksjon av selskapets CO₂-utslepp.

Rapport etter åpenhetslova

Rapport etter åpenhetslova er tilgjengeleg ved førespurnad til selskapets administrasjon.

Årsresultat og disponeringar

Styret foreslår følgjande disponering av årsresultatet i Langøylaks Holding 2 AS-Konsern :

| | |
|-------------------------------|--------------|
| Motteke konsernbidrag | 0,- |
| Avsett til utbytte | 50.000.000,- |
| Avsett til annan eigenkapital | 12.117.049,- |
| Sum overføringar | 62.117.049,- |

Etter disponert årsresultat har Langøylaks AS fri eigenkapital (aksjelova § 8-1) pr. 31.12.2023 på kr. 245,4 mill.

Møkkster, 16. September 2024

Karsten Inge Møgster
Dagleg leiar

Tom Rydland
Styreleiar

Dag Narve Bjånesøy
Styremedlem

Ingrid Møgster
Styremedlem

Rasmus Bjånesøy
Styremedlem

Johannes Njåstad Møgster
Styremedlem



Noter 2023

Langøylaks Holding 2 AS - Konsern

Note 1 - Regnskapsprinsipper

Årsregnskapet er satt opp i samsvar med regnskapslovens bestemmelser og god regnskapsskikk.

Bruk av estimater

Ledelsen har brukt estimater og forutsetninger som har påvirket resultatregnskapet og verdsettelsen av eiendeler og gjeld, samt usikre eiendeler og forpliktelser på balansedagen under utarbeidelsen av årsregnskapet i henhold til god regnskapsskikk.

Konsolidering

Konsernregnskapet inkluderer Langøylaks AS og Langøylaks Holding 2 AS. Bestemmende innflytelse oppnås normalt når konsernet eier mer enn 50 % av aksjene i selskapet, og konsernet er i stand til å utøve faktisk kontroll over selskapet. Minoritetsinteresser inngår i konsernets egenkapital. Transaksjoner og mellomværende mellom selskapene i konsernet er eliminert. Konsernregnskapet er utarbeidet etter ensartede prinsipper, ved at datterselskapet følger de samme regnskapsprinsipper som morselskapet.

Oppkjøpsmetoden benyttes ved regnskapsføring av virksomhetssammenslutninger. Selskaper som er kjøpt eller solgt i løpet av året inkluderes i konsernregnskapet fra det tidspunktet kontroll oppnås og inntil kontroll opphører.

Tilknyttede selskaper er enheter hvor konsernet har betydelig (men ikke bestemmende) innflytelse, over den finansielle og operasjonelle styringen (normalt ved eierandel på mellom 20 % og 50 %). Konsernregnskapet inkluderer konsernets andel av resultat fra tilknyttede selskaper regnskapsført etter egenkapitalmetoden fra det tidspunktet betydelig innflytelse oppnås og inntil slik innflytelse opphører.

Salgsinntekter

Inntekter fra salg av varer resultatføres når levering har funnet sted og det vesentligste av risiko og avkastning er overført. Inntekter fra salg av tjenester og langsiktige tilvirkingsprosjekter resultatføres i takt med prosjektets fullføringsgrad, når utfallet av transaksjonen kan estimeres på en pålitelig måte. Fremdriften måles som påløpte timer i forhold til totalt estimerte timer. Når transaksjonens utfall ikke kan estimeres pålitelig, vil kun inntekter tilsvarende påløpte prosjektkostnader inntektsføres. I den perioden det blir identifisert at et prosjekt vil gi et negativt resultat, vil det estimerte tapet på kontrakten bli resultatført i sin helhet.

Andel av inntekter, kostnader og balanseverdier knyttet til deltakelse i samdrift med andre er presentert i årsregnskapet med respektive andeler i henhold til eierandel. Jfr note 17.

Skatt

Skattekostnad består av betalbar skatt og endring i utsatt skatt. Utsatt skatt/skattefordel er beregnet på alle forskjeller mellom regnskapsmessig og skattemessig verdi på eiendeler og gjeld. Utsatt skatt er beregnet med 22 % på grunnlag av de midlertidige forskjeller som eksisterer mellom regnskapsmessige og skattemessige verdier, samt skattemessig underskudd til fremføring ved utgangen av regnskapsåret Netto utsatt skattefordel balanseføres i den grad det er sannsynlig at denne kan bli utnyttet.

Betalbar skatt og utsatt skatt er regnskapsført direkte mot egenkapitalen i den grad skattepostene relaterer seg til poster ført direkte mot egenkapitalen.

Klassifisering og vurdering av balanseposter

Omløpsmidler og kortsiktig gjeld omfatter poster som forfaller til betaling innen ett år etter anskaffelsestidspunktet, samt poster som knytter seg til varekretsløpet. Øvrige poster er klassifisert som anleggsmiddel/langsiktig gjeld. Omløpsmidler vurderes til laveste av anskaffelseskost og virkelig verdi. Kortsiktig gjeld balanseføres til nominelt beløp på opptakstidspunktet.

Anleggsmidler vurderes til anskaffelseskost, fratrukket av- og nedskrivninger. Langsiktig gjeld balanseføres til nominelt beløp på etableringstidspunktet.

Varige driftsmidler

Varige driftsmidler balanseføres og avskrives lineært over driftsmidlets forventede levetid. Vesentlige driftsmidler som består av betydelige komponenter med ulik levetid er dekomponert med ulik avskrivningstid for de ulike komponentene. Direkte vedlikehold av driftsmidler kostnadsføres løpende under driftskostnader, mens påkostninger eller forbedringer tillegges driftsmidlets kostpris og avskrives i takt med driftsmidlet. Selskapet benytter linære avskrivninger av varige driftsmidler.

Leasing

En leieavtale blir klassifisert som finansiell eller operasjonell i samsvar med det reelle innholdet i den enkelte avtale. Dersom hoveddelen av den økonomiske risiko og kontroll knyttet til leieobjektet er gått over på leietaker, blir avtalen klassifisert som finansiell. Andre leieavtaler blir klassifisert som operasjonell.

Driftsmidler i leieavtaler som blir klassifisert som finansiell leasing, blir aktivert i balansen til verdien av vederlaget i leieavtalen og blir avskrevet som varig driftsmiddel. Avdragsdelen av leieforpliktelsen blir vist som langsiktig gjeld. Denne gjelden blir redusert med betalt leie etter fradrag for beregnet rentekostnad

Konsesjoner

Konsesjoner i balansen er bokført til kostpris. I Norge er det ingen tidsbegrensninger på konsesjoner, ordinære avskrivninger blir derfor ikke gjennomført.

Varebeholdninger

Fisk i sjø er verstatt til laveste verdi av produksjonskostnad og salgsverdi. Produksjonskostnad inkluderer direkte variable, indirekte variable og faste konstanter ex administrasjon. Salgsverdi inkluderer salgsverdi fratrukket salgsomkostninger..

Førlager er vurdert til laveste av virkelig verdi og anskaffelseskost.



| Noter 2023 |
|-----------------------------------|
| Langøylaks Holding 2 AS - Konsern |

Fordringer

Kundefordringer og andre fordringer er oppført i balansen til pålydende etter fradrag for avsetning til forventet tap. Avsetning til tap gjøres på grunnlag av individuelle vurderinger av de enkelte fordringene. I tillegg gjøres det for øvrige kundefordringer en uspesifisert avsetning for å dekke antatt tap på krav.

Investeringer

Investeringer vurderes til laveste av anskaffelseskost og virkelig verdi på balansedagen. Mottatt utbytte og andre utdelinger fra selskapene inntektsføres som annen finansinntekt.

Pensjoner

Innskuddsplaner periodiseres etter sammenstillingsprinsippet. Årets innskudd til pensjonsordningen kostnadsføres.

Valutarisiko

Selskapet har ingen direkte valutarisiko da all omsetning, varekjøp og finansiering skjer i norske kroner. Likevel vil endring i valutaforhold ha stor konsekvens for eksportprisen på norsk laks, som er selskapet sitt hovedprodukt.

Forskning og utvikling

Påløpte FoU-kostnader blir kostnadsført fortløpende. Mottatte midler gjennom SkatteFUNN-ordningen og andre tilsvarende ordninger blir resultatført ved opptjening.

Kontantstrømpoppstilling

Kontantstrømpoppstillingen er utarbeidet etter den indirekte metode. Kontanter og kontantekvivalenter omfatter kontanter, bankinnskudd og andre kortsiktige, likvide plasseringer.

Grunnrenteskatt

Stortinget vedtok 31. mai 2023 grunnrenteskatt på akvakultur i Norge med en skattesats på 25%. Grunnrenteskatten er bygget opp som en kontantstrømskatt og er knyttet til akvakulturvirksomhet i havfasen. Grunnrenteskatten kommer i tillegg til vanlig selskapskatt på 22% og gir en samlet skattesats på akvakultur i sjøfase på 47%.

Implimenteringseffekten knyttet til utsatt grunnrenteskatt på biomasse og andre regnskapsmessige og skattemessige forskjeller er innregnet i årsresultatet.

Produksjonsavgift

Produksjonsavgift ble implementert på norske havbruksvirksomheter med virkning fra 1. januar 2021 og er direkte fradragberettiget i betalbar grunnrenteskatt med virkning fra 1. januar 2023. Den totale grunnrenteskatten knyttet til periodens resultat er derfor summen av produksjonsavgiften for perioden og beregnet grunnrenteskatt i perioden. Produksjonsavgiften er ikke klassifisert som en skattekostnad.

Note 2 - Immaterielle eiendeler

| Tekst | Konsesjon | Sum |
|---|------------------|------------------|
| Anskaffelseskost 01.01. | 8 000 000 | 8 000 000 |
| + Tilgang | | 0 |
| - Avgang | | 0 |
| = Anskaffelseskost 31.12. | 8 000 000 | 8 000 000 |
| - Akkumulerte avskrivninger/nedskrivninger 31.12. | | |
| = Bokført verdi pr. 31.12. | 8 000 000 | 8 000 000 |

Note 3 - Spesifikasjon av anleggsmidler

| Tekst | Oppdretts- anegg | Bygg eiendom | Båter | Transport- midler | Kontor- maskiner | Sum |
|-------------------------------------|---------------------|------------------|-------------------|----------------------|---------------------|-------------------|
| Anskaffelseskost 01.01. | 67 157 179 | 3 618 623 | 12 784 748 | | 164 188 | 83 724 739 |
| + Tilgang | 2 860 358 | | | | | 2 860 358 |
| - Avgang | 3 708 282 | | | | | 3 708 282 |
| = Anskaffelseskost 31.12. | 66 309 255 | 3 618 623 | 12 784 748 | 0 | 164 188 | 82 876 814 |
| - Akkumulerte avskrivninger 31.12. | -60 915 615 | -2 877 097 | -10 160 939 | 0 | -164 188 | -74 117 839 |
| = Bokført verdi pr. 31.12. | 5 393 640 | 741 526 | 2 623 809 | 0 | 0 | 8 758 975 |
| Årets ordinære avskrivninger | 1 559 773 | 0 | 463 366 | 0 | 0 | 2 023 138 |
| Forventet økonomisk levetid (år) | 10 år | 20 år | 5 år /10 år | 5 år | 4 år | |

Gruppenbygg/eiendom inneholder ikke-avskrivbare driftsmidler med i alt kr. 741.525,-.



| |
|--|
| Noter 2023 |
| Langøylaks Holding 2 AS - Konsern |

Note 4 - Investeringer

Selskapet har investeringer i følgende selskap :

| | Eierandel | Kostpris | Markedsverdi | Bokført verdi |
|-------------------|-----------|-----------|--------------|---------------|
| Vest Aqua Base AS | 10 % | 650 000 | 650 000 | 650 000 |
| Salomon Group AS | 2,27 % | 20 000 | 20 000 | 20 000 |
| Samba Hav AS | 16,67 % | 5 000 | 5 000 | 5 000 |
| Amla Havbruk AS | 50,00 % | 25 000 | 25 000 | 25 000 |
| Havkar Drift AS | 33,33 % | 1 000 000 | 1 000 000 | 1 000 000 |

Investeringen i de tilknyttede selskaper vurderes etter kostmetoden i selskapsregnskapet.

Selskapet har fordring på tilknyttet selskap Havkar AS kr 3.400.000,- og Samba Hav kr. 312.302,-. Fordringene er ikke renteberegnet

Note 5 - Varebeholdning

| | 2023 | 2022 |
|------------------------------|--------------------|--------------------|
| Beholdning fisk | 144 714 805 | 122 325 300 |
| Beholdning fôr og emballasje | 8 407 296 | 7 737 501 |
| Sum varebeholdning | 153 122 101 | 130 062 801 |

Note 6 - Kundefordringer

| | 2023 | 2022 |
|-------------------------------------|--------------------|-------------------|
| Kundefordringer til pålydende 31.12 | 113 316 764 | 52 165 039 |
| - Delkredavsetning 31.12 | 0 | 0 |
| = Kundefordringer 31.12 | 113 316 764 | 52 165 039 |

| | | |
|---|----------|----------|
| Årets endring i delkredavsetning | 0 | 0 |
| + Årets konstaterte tap på fordringer | 0 | 0 |
| - Innkommet på tidligere avskrevne fordringer | 0 | 0 |
| = Tap på fordringer | 0 | 0 |

Note 7 - Andre fordringer

| | 2023 | 2022 |
|---|-------------------|------------------|
| Forskuddsbetalte kostnader | 1 706 362 | 1 187 969 |
| Forskudd lønn | 0 | 0 |
| Til gode merverdiavgift | 7 784 261 | 0 |
| Andre fordringer | 1 000 000 | 2 076 385 |
| = Andre kortsiktige fordringer 31.12 | 10 490 623 | 3 264 354 |

Note 8 - Bundne midler

| | 2023 | 2022 |
|---|---------|---------|
| Bundne betalingsmidler i form av skattetrekksmidler pr 31.12 utgjør | 709 751 | 551 681 |



| |
|---|
| Noter 2023 |
| Langøyilaks Holding 2 AS - Konsern |

Note 9 - Aksjekapital og aksjonærinformasjon

Selskapet har en aksjekapital på kr. 100.000,- fordelt på 1.000 aksjer à kr. 100,-. Aksjekapitalen i selskapet består av en aksjeklasse : ordinære aksjer.

| Selskapets aksjonærer | Aksjer | Eier / stemmeandel |
|-----------------------------------|---------------|---------------------------|
| Bokkadalen Holding AS | 370 | 37,0 % |
| Dag N Holding AS | 240 | 24,0 % |
| Inmo Holding AS | 130 | 13,0 % |
| Ambja Holding AS | 130 | 13,0 % |
| Emb Holding AS | 30 | 3,0 % |
| Aobraa Holding AS | 40 | 4,0 % |
| Sindre Møgster Braaten Holding AS | 30 | 3,0 % |
| Mamobr Holding AS | 30 | 3,0 % |
| Sum antall | 1 000 | 100 % |

Note 10 - Egenkapital

| | Aksjekapital | Annen innskutt Overkurs | Annen egenkapital | Annen egenkapital | Sum |
|-----------------------------|---------------------|--------------------------------|--------------------------|--------------------------|--------------------|
| Inngående balanse | 100 000 | 220 676 125 | -5 570 | 12 532 917 | 233 303 472 |
| Årets egenkapitalbevegelser | | -100 000 000 | 0 | 100 000 000 | 0 |
| Avsatt utbytte | | | | -50 000 000 | -50 000 000 |
| Årets resultat | | | | 62 117 049 | 62 117 049 |
| Pr. 31.12. | 100 000 | 120 676 125 | -5 570 | 124 649 966 | 245 420 521 |

Note 11 - Skatt

| Fordeling av skattekostnad | 2023 | 2022 |
|---|-------------------|------------------|
| Betalbar skatt - 22% | 15 567 891 | 8 949 722 |
| Grunnrenteskatt - 25% | 1 603 740 | 0 |
| Endring i utsatt skatt/utsatt skattefordel - ordinære selskapsskatt | 4 206 797 | -2 368 960 |
| Endring i utsatt skatt/utsatt skattefordel - grunnrenteskatt | 4 961 664 | 0 |
| Grunnrenteskatt - Implementeringseffekt | 18 703 338 | 0 |
| Skattekostnad ordinært resultat | 45 043 430 | 6 580 761 |

| Grunnlag for skattekostnad, endring utsatt skatt og betalbar skatt | 2023 | 2022 |
|---|-------------------|-------------------|
| Ordinært resultat før skatt | 93 517 234 | 50 225 440 |
| Andel resultat - Indre selskaper | 35 359 871 | -38 814 803 |
| Permanente forskjeller | -38 992 158 | 18 501 916 |
| Grunnlag for årets skattekostnad | 89 884 946 | 29 912 552 |
| Endring midlertidige forskjeller | -19 152 507 | 12 770 519 |
| Skattepliktig inntekt før anvendelse av fremførbart underskudd | 70 732 439 | 42 683 071 |
| Endring skattemessig underskudd til fremføring | 30 701 | -2 002 517 |
| Skattepliktig inntekt (gr.lag beregning av betalbar skatt) | 70 763 140 | 40 680 554 |

| Spesifikasjon av midlertidige forskjeller | Endring | 2023 | 2022 |
|--|--------------------|-------------------|-------------------|
| Varige driftsmidler | -1 005 936 | -1 670 276 | -2 676 212 |
| Gevinst og tapskonto | 0 | | |
| Balanseførte leasingavtaler | 510 000 | 400 000 | 910 000 |
| Beholdning laks | -18 656 571 | 93 469 926 | 74 813 355 |
| Netto midlertidige forskjeller | -19 152 507 | 92 199 650 | 73 047 143 |
| Skattemessig underskudd til fremføring | 30 701 | -30 701 | 0 |
| Grunnlag for beregning av utsatt skatt/skattefordel | -19 121 806 | 92 168 949 | 73 047 143 |
| Utsatt skatt, 22% | -4 206 797 | 20 277 169 | 16 070 371 |
| Utsatt skatt i balansen | -4 206 797 | 20 277 169 | 16 070 371 |



| Noter 2023 | | |
|-----------------------------------|--|--|
| Langøylaks Holding 2 AS - Konsern | | |

| Betalbar skatt i balansen fremkommer slik : | 2023 | 2022 |
|---|-------------------|------------------|
| Betalbar skatt | 15 567 891 | 8 949 722 |
| Grunnrenteskatt - 25% | 1 603 740 | |
| Skattekostnad ordinært resultat | 17 171 631 | 8 949 722 |

| Spesifikasjon av midlertidige forskjeller Grunnrenteskatt | 2023 | 2022 |
|--|-------------------|----------|
| Varige driftsmidler | 1 190 082 | 0 |
| Beholdning laks | 93 469 926 | 0 |
| Grunnlag for beregning av utsatt skatt/skattefordel Grunnrenteskatt | 94 660 008 | 0 |
| Utsatt skatt Grunnrenteskatt (iht estimert marginal grunnrentesats) | 10 015 002 | 0 |

Selskapet driver innen havbruk og er grunnrenteskattepliktig ettersom selskapet innehar tre kommersielle tilatelser. På bakgrunn av produsert biomasse gjennom året på de kommersielle tilatelsene, har selskapet fastsatt en fordelingsmøkkel på 95% som representerer inntekt/kostnadsandel og nytte for grunnrenteskattepliktig virksomhet i 2023. Betalbar grunnrenteskatt er beregnet som 25% av netto grunnrenteinntekt fratrukket bunnfradrag, som deretter er avregnet mot betalt produksjonsavgift gjennom året.

25% skattesats på grunnrente er maksimal marginal skattesats, og er ikke hensyntatt et bunnfradrag. Hensyntatt bunnfradrag vil selskapets effektive grunnrenteskattesats være lavere. Forventet gjennomsnittlig effektiv grunnrenteskattesats er lagt til grunn ved beregning og balanseføring av utsatt grunnrenteskatt.

Note 12 - Leasing

Finansiell leasing

Langøylaks AS har 2 leieavtale med Brage Finans AS. Leide driftsmidler er ført opp som eiendel under varige driftsmidler. Forpliktelser iht leieavtale er ført opp som langsiktig gjeld.

| | 2023 | 2022 |
|-------------------------|---------|---------|
| Balansført driftsmidler | 400 000 | 910 000 |
| Langsiktig gjeld | 0 | 0 |

Note 13 - Annen kortsiktig gjeld

| | 2023 | 2022 |
|--|------------------|------------------|
| Påløpte renter | 0 | 0 |
| Annen kortsiktig gjeld | 271 645 | 159 456 |
| Påløpte feriepenger og lønn | 1 091 631 | 846 991 |
| Annen kortsiktig gjeld pr 31.12 | 1 363 276 | 1 006 447 |

Note 14 - Fordringer og gjeld / pantstillelser og garantier

| | 2023 | 2022 |
|---|------|------|
| Gjeld som forfaller mer enn 5 år etter regnskapsårets slutt | 0 | 0 |
| Fordringer med forfall senere enn ett år | 0 | 0 |

Bokført gjeld som er sikret med pant og lignende :

| | | |
|-------------------------------------|----------|----------|
| Kassakreditt (Limit : 8.000.000,-) | 0 | 0 |
| Sum | 0 | 0 |

Bokført verdi av eiendeler stilt som sikkerhet for bokført gjeld:

| | | |
|--|--------------------|--------------------|
| Fordringer | 113 316 764 | 52 165 039 |
| Varelagar | 153 122 101 | 130 062 801 |
| Konsesjon | 800 000 | 8 000 000 |
| Driftsløsøre, driftstilbehør, leieavtale, fast eiendom | 8 758 976 | 7 921 756 |
| Sum | 275 997 841 | 198 149 596 |



| Noter 2023 | |
|------------------------------------|--|
| Langøy laks Holding 2 AS - Konsern | |

Note 15 - Ansatte, godtgjørelse, honorarer m.v.

| Lønnskostnader | 2023 | 2022 |
|------------------------------|-------------------|------------------|
| Lønninger | 10 231 099 | 8 128 378 |
| Arbeidsgiveravgift | 1 442 029 | 1 214 144 |
| Obligatorisk tjenestepensjon | 636 748 | 295 405 |
| Annen godtgjørelse | 344 239 | 296 089 |
| Sum | 12 654 115 | 9 934 016 |

Gjennomsnittlig antall ansatte i løpet av regnskapsåret : 8 8

Selskapet er pliktig til å ha tjenestepensjon etter lov om obligatorisk tjenestepensjon
Selskapet har pensjonsordning som oppfyller lovens krav.

| Ytelser til ledende personer | Daglig leder | Styret |
|------------------------------|--------------|---------|
| Lønninger | 1 258 094 | 340 000 |
| Annen godtgjørelse | 10 405 | 0 |

Det er ingen lån/sikkerhetsstillelser til daglig leder, styreformann eller andre nærstående parter.
Det er ingen lån/sikkerhetsstillelser som utgjør med enn 5% av selskapets egenkapital.

| Kostnadsført honorar til revisor fordeler seg på følgende tjenester (eks. mva) : | 2023 | 2022 |
|--|----------------|----------------|
| Lovpålagt revisjon | 136 500 | 114 540 |
| Utarbeidelse regnskap/ligningspapirer/konsernregnskap | 50 700 | 29 880 |
| Andre tjenester/omstrukturering | 100 700 | 26 560 |
| Sum honorar til revisor | 287 900 | 170 980 |

Note 16 - Finansiell risiko

Renterisiko oppstår på kort og mellomlang sikt som et resultat av at selskapets gjeld har flytende rente.
Låneporteføljen har i dag flytende rente.

Selskapet er eksponert for endringer i prisen på laks og indriekte for endringene i valutakursene.
Det er ikke inngått avtaler som reduserer denne risikoen pr 31.12.

Note 17- Samdrift / Indre selskap

Langøy laks AS er deltaker i 4 samdrift selskaper sammen med Troland Lakseoppdrett AS og Austevoll Melaks AS. Hvert av selskaper har 1/3 andel av Bleket IS, Skipperdalsneset II 19-21 IS, Bleket II IS og Skipperdalsneset III IS
Langøy laks AS har sine representative kostnader og verdier presentert i årsregnskapet for 2023.


Note 18- Salgsinntekter - virksomhetsområde og geografisk marked

Selskapets virksomhetsområde er produksjon og salg av oppdrettslaks.

Allt salg skjer til lokale salgsselskaper på Vestlandet tilknyttet oppdrettsnæringen.















| Indirekte kontantstrøm | | |
|--|--------------------|--------------------|
| Langøylaks Holding 2 AS - Konsern | | |
| | 2023 | 2022 |
| Kontantstrømmer fra operasjonelle aktiviteter | | |
| Resultat før skattekostnad | 93 517 234 | 50 224 296 |
| - Periodens betalte skatt | -8 949 722 | 0 |
| + Ordinære avskrivninger | 2 023 139 | 1 767 882 |
| +/- Endring i varelager | -23 059 300 | -9 405 675 |
| +/- Endring i kundefordringer/andre fordringer | -61 151 725 | 24 115 972 |
| +/- Endring i leverandørgjeld | 63 080 440 | -14 732 062 |
| +/- Endring i andre tidsavgrensningsposter | -7 634 562 | 639 265 |
| = Netto kontantstrøm fra operasjonelle aktiviteter | 57 825 504 | 52 609 678 |
| Kontantstrømmer fra investeringsaktiviteter | | |
| + Betaling ved salg av varige driftsmidler | 0 | 0 |
| - Utbetalinger ved kjøp av varige driftsmidler | -2 860 358 | -1 424 708 |
| + Betaling ved salg av aksjer | 4 000 000 | 0 |
| - Utbetalinger ved kjøp av aksjer | -28 750 | |
| = Netto kontantstrøm fra investeringsaktiviteter | 1 110 892 | -1 424 708 |
| Kontantstrømmer fra finansieringsaktiviteter | | |
| + Innbetalinger ved opptak av ny langsiktig gjeld | 30 701 | 60 000 |
| - Utbetaling ifm lån | -1 312 302 | 0 |
| - Utbetaling er ved nedbetaling av langsiktig gjeld | 0 | -187 796 |
| +/- Netto endring i kassekreditt | | 0 |
| - Utbetalinger av utbytte | 0 | -10 000 000 |
| = Netto kontantstrøm fra finansieringsaktiviteter | -1 312 302 | -10 127 796 |
| | | |
| = Netto endring i kontanter og kontantekvivalenter | 57 624 094 | 41 057 174 |
| + Beh. av kont. og kontantekvivalenter ved per. begynnelse | 74 713 302 | 33 703 844 |
| = Beh. av kont. og kontantekvivalenter ved per. slutt | 132 337 396 | 74 761 018 |



Årsregnskap

2023

LANGØYLAKS
HOLDING 2 AS

Org. nr. : 929 512 588



Årsberetning 2023 - Langøylaks Holding 2 AS

Art og tilhaldsstad for verksemda

Langøylaks Holding 2 AS eig 100% av Langøylaks AS. Langøylaks AS produserer laks på lokalitetar i Vestland fylke og alle driftsinntekter til konsernet kjem frå denne drifta. Hovudkontoret ligg på Møkster i Austevoll.

Fortsatt drift

Morselskapet hadde ingen omsetnad i 2023 foruten utbytte frå datterselskap. Langøylaks produserer laks i Produksjonsområde 3 (PO 3) og 4 (PO 4). Begge desse områda har raudt lys i Trafikklysmodellen, noko som inneber at selskapet sine produksjonsløyve frå desember 2022 er redusert med 6 %. PO 4 fekk også i 2020 6 % nedtrekk. Nedtrekket medfører lågare produksjon, inntening, investeringsvilje, svekka konkurransekraft og tap av arbeidsplassar lokalt og i heile verdikjeda. Grunnrenteskatt på havbruk vart innført frå 01.01.2023. Denne ekstraskatten var i utgangspunktet retta mot dei største havbruksaktørane, men mindre selskap som Langøylaks AS med 3 løyver vert også ramma. Uforutsigbare rammebetingelser for havbruksnæringa er utfordrande med tanke på større investeringar.

Trass i denne utviklinga er føresetnadane om fortsatt drift til stades (regnskapslova § 3-3a). Marknadsutviklinga for oppdrettslaks er positiv og selskapet er i ei sunn økonomisk og finansiell stilling.

Framtidig utvikling

Finansdepartementet har vedteke at skattemessig formueverdi på oppdrettsløyve skal setjast til 25 % omsetningsverdi. I tillegg er den generelle skattesatsen på formueskatt auka og verdsettingsrabatten på aksjar er redusert. I sum vert dette ei vesentleg auke i formueskatten for selskapet sine aksjonærar. Aksjonærane må ta ut større utbytte for å betale personleg formueskatt. Dette vil tappe selskapet sin eigenkapital over tid, svekke konkurransekrafta og investeringsviljen.

Utanlandske eigarar i norsk oppdrettsnæring betaler ikkje formueskatt. For dei børsnoterte selskapa vil ikkje endringa ha betydning, da det er børsverdien 31.12 som ligg til grunn for formueskatten. På dette viset vert lokale norske eigarar svært ulikt handsama i høve til utanlandske private eigarar og børsnoterte selskap.

Utgreiing om årsrekneskapen

Selskapet hadde ingen omsetnad i regnskapsåret 2023 men har mottatt kr. 100.000.000,- i utbytte frå datterselskap. Årsregnskapet viser eit driftsresultat på kr. 99.969.299,-

Finansiell risiko

Overordna om målsetting og strategi

Selskapets datterselskap Langøylaks AS er eksponert for finansiell risiko på ulike område, spesielt prisrisiko. Målsettinga er å dempe den finansielle risikoen i størst mogleg grad. Noverande strategi inneber ikkje bruk av finansielle instrument, men vert fortløpande vurdert av styret.

Marknadsrisiko

Selskapet eier kun aksjer i dotter. Selskapets datterselskap har ikkje etablert prissikring gjennom finansielle kontraktar og har heller ingen direkte valutarisiko då all omsetning, varekjøp og finansiering skjer i norske kroner. Endring i valuta ha stor konsekvens for eksportprisen på norsk laks, som er selskapet sitt hovudprodukt. Selskapet er eksponert for endringar i rentenivået, då selskapet si gjeld har flytande rente. Vidare kan endringar i rentenivået påverke framtidige investeringar.

Kredittrisiko

Det er ingen kredittrisiko i selskapet

Likviditesrisiko

Selskapet sin likviditet er tilfredsstillande, og det er ikkje vedteke å innføre tiltak som endrar likviditetsrisikoen.



Arbeidsmiljø og personale

Det har ikke vært ansatte i selskapet i 2023.

Likestilling

Selskapet har som mål å være ein arbeidsplass der det råder full likestilling mellom kvinner og menn. Det skal ikkje vere ulik handsaming relatert til kjønn i saker som f.eks. lønn, avansement eller rekruttering. Selskapet har 11 fast tilsette. 3 av dei tilsette er kvinner. Styret består av 7 personar, 6 menn og 1 kvinne.

Miljørapportering

Selskapet påvirk det ytre miljø i utbetydelig grad.

Rapport etter åpenhetslova

Rapport etter åpenhetslova er tilgjengeleg ved førespurnad til selskapets administrasjon.

Årsresultat og disponeringar

Styret foreslår følgjande disponering av årsresultatet i Langøyilaks Holding 2 AS:

| | |
|---|---------------|
| Motteke Utbytte | 100.000.000,- |
| Avsett til utbytte | 50.000.000,- |
| Avsett til annan eigenkapital | 49.968.728,- |
| Avsatt til dening av tidligere utdekket tap | -572,- |
| Sum overføringar | 99.969.299,- |

Etter disponert årsresultat har Langøyilaks Holding 2 AS fri eigenkapital (aksjelova § 8-1) pr. 31.12.2023 på kr. 270,74 mill.

Møkkster, 16. September 2024

Karsten Inge Møggster
Dagleig leiar

Tom Rydland
Styreleiar

Dag Narve Bjånesøy
Styremedlem

Ingrid Møggster
Styremedlem

Rasmus Bjånesøy
Styremedlem

Johannes Njåstad Møggster
Styremedlem



| Resultatregnskap | | | |
|--|-------------|--------------------|-------------|
| Langøylaks Holding 2 AS | | | |
| Driftsinntekter og driftskostnader | Note | 2023 | 2022 |
| Annen driftskostnad | 6 | 30 701 | 572 |
| Sum driftskostnader | | 30 701 | 572 |
| Driftsresultat | | -30 701 | -572 |
| Finansinntekter og finanskostnader | | | |
| Inntekt på investering i annet foretak i samme konsern | | 100 000 000 | 0 |
| Resultat av finansposter | | 100 000 000 | 0 |
| Resultat før skattekostnad | | 99 969 299 | -572 |
| Årsresultat | | 99 969 299 | -572 |
| Overføringer | | | |
| Avsatt til dekning av tidligere udekket tap | | 572 | 0 |
| Avsatt til utbytte | | 50 000 000 | 0 |
| Avsatt til annen egenkapital | | 49 968 728 | 0 |
| Overført til udekket tap | | 0 | 572 |
| Sum overføringer | | 99 969 299 | -572 |
| Langøylaks Holding 2 AS | | Side 1 | |



| Balanse | | | |
|--------------------------------------|-------------|--------------------|--------------------|
| Langøylaks Holding 2 AS | | | |
| Eiendeler | Note | 2023 | 2022 |
| Anleggsmidler | | | |
| Finansielle anleggsmidler | | | |
| Investeringer i datterselskap | 2 | 220 781 695 | 220 781 695 |
| Sum finansielle anleggsmidler | | 220 781 695 | 220 781 695 |
| Sum anleggsmidler | | 220 781 695 | 220 781 695 |
| Omløpsmidler | | | |
| Konsernfordringer | | 100 000 000 | 0 |
| Sum fordringer | | 100 000 000 | 0 |
| Bankinnskudd, kontanter o.l. | | 23 859 | 23 859 |
| Sum omløpsmidler | | 100 023 859 | 23 859 |
| Sum eiendeler | | 320 805 554 | 220 805 554 |



| Balanse | | | |
|---|--|---|--------------------|
| Langøylaks Holding 2 AS | | | |
| Egenkapital og gjeld | Note | 2023 | 2022 |
| Egenkapital | | | |
| Innskutt egenkapital | | | |
| Aksjekapital | 3 | 100 000 | 100 000 |
| Overkurs | | 220 681 695 | 220 681 695 |
| Annen innskutt egenkapital | | -5 570 | -5 570 |
| Sum innskutt egenkapital | | 220 776 125 | 220 776 125 |
| Opptjent egenkapital | | | |
| Annen egenkapital | | 49 968 728 | 0 |
| Udekket tap | | 0 | -572 |
| Sum opptjent egenkapital | | 49 968 728 | -572 |
| Sum egenkapital | 4 | 270 744 853 | 220 775 554 |
| Gjeld | | | |
| Kortsiktig gjeld | | | |
| Utbytte | | 50 000 000 | 0 |
| Konserngjeld | 5 | 60 701 | 30 000 |
| Sum kortsiktig gjeld | | 50 060 701 | 30 000 |
| Sum gjeld | | 50 060 701 | 30 000 |
| Sum egenkapital og gjeld | | 320 805 554 | 220 805 554 |
| Møkster, 12.09.2024 Styret i Langøylaks Holding 2 AS | | | |
| _____ Tom Rydland styreleder | _____ Karsten Inge Møgster styremedlem | _____ Dag Narve Bjånesøy styremedlem | |
| _____ Ingrid Møgster styremedlem | _____ Johannes Njåstad Møgster styremedlem | _____ Rasmus Møgster Bjånesøy styremedlem | |
| Langøylaks Holding 2 AS | | | Side 3 |



| Indirekte kontantstrøm | | |
|--|----------------|---------------|
| Langøylaks Holding 2 AS | | |
| | 2023 | 2022 |
| Kontantstrømmer fra operasjonelle aktiviteter | | |
| Resultat før skattekostnad | 99 969 299 | -572 |
| - Periodens betalte skatt | 0 | 0 |
| + Ordinære avskrivninger | 0 | 0 |
| +/- Endring i varelager | 0 | 0 |
| +/- Endring i kundefordringer/andre fordringer | -100 000 000 | 0 |
| +/- Endring i leverandørgjeld | 0 | -5 570 |
| +/- Endring i andre tidsavgrensningsposter | 0 | 0 |
| = Netto kontantstrøm fra operasjonelle aktiviteter | -30 701 | -6 142 |
| Kontantstrømmer fra investeringsaktiviteter | | |
| - Utbetalinger ved kjøp/salg verdipapirer | 0 | 0 |
| - Utbetalinger ved kjøp av varige driftsmidler | 0 | 0 |
| = Netto kontantstrøm fra investeringsaktiviteter | 0 | 0 |
| Kontantstrømmer fra finansieringsaktiviteter | | |
| + Innbetalinger ved opptak av ny langsiktig gjeld | 30 701 | 30 000 |
| + Utbetaling lån | 0 | 0 |
| - Utbetaling er ved nedbetaling av langsiktig gjeld | 0 | 0 |
| +/- Netto endring i kassekreditt | 0 | 0 |
| - Utbetalinger av utbytte | 0 | 0 |
| = Netto kontantstrøm fra finansieringsaktiviteter | 30 701 | 30 000 |
| <i>= Netto endring i kontanter og kontantekvivalenter</i> | <i>0</i> | <i>23 859</i> |
| + Beh. av kont. og kontantekvivalenter ved per. begynnelse | 23 859 | 0 |
| = Beh. av kont. og kontantekvivalenter ved per. slutt | 23 859 | 23 859 |



Noter 2023

Langøylaks Holding 2 AS

Note 1 - Regnskapsprinsipper

Årsregnskapet er satt opp i samsvar med regnskapslovens bestemmelser og god regnskapspraksis.

Bruk av estimater

Ledelsen har brukt estimater og forutsetninger som har påvirket resultatregnskapet og verdsettelsen av eiendeler og gjeld, samt usikre eiendeler og forpliktelser på balansedagen under utarbeidelsen av årsregnskapet i henhold til god regnskapspraksis.

Konsolidering

Konsernregnskapet inkluderer Langøylaks AS og Langøylaks Holding 2 AS. Transaksjoner og mellomværende mellom selskapene i konsernet er eliminert. Konsernregnskapet er utarbeidet etter ensartede prinsipper, ved at datterselskapet følger de samme regnskapsprinsipper som morselskapet.

Skatt

Skattekostnad består av betalbar skatt og endring i utsatt skatt. Utsatt skatt/skattefordel er beregnet på alle forskjeller mellom regnskapsmessig og skattemessig verdi på eiendeler og gjeld. Utsatt skatt er beregnet med 23 % (24% i 2017) på grunnlag av de midlertidige forskjeller som eksisterer mellom regnskapsmessige og skattemessige verdier, samt skattemessig underskudd til fremføring ved utgangen av regnskapsåret. Netto utsatt skattefordel balanseføres i den grad det er sannsynlig at denne kan bli utnyttet.

Betalbar skatt og utsatt skatt er regnskapsført direkte mot egenkapitalen i den grad skattepostene relaterer seg til poster ført direkte mot egenkapitalen.

Klassifisering og vurdering av balanseposter

Omløpsmidler og kortsiktig gjeld omfatter poster som forfaller til betaling innen ett år etter anskaffelsestidspunktet, samt poster som knytter seg til varekretsløpet. Øvrige poster er klassifisert som anleggsmiddel/langsiktig gjeld. Omløpsmidler vurderes til laveste av anskaffelseskost og virkelig verdi. Kortsiktig gjeld balanseføres til nominelt beløp på opptakstidspunktet. Anleggsmidler vurderes til anskaffelseskost, fratrukket av- og nedskrivninger. Langsiktig gjeld balanseføres til nominelt beløp på etableringstidspunktet.

Fordringer

Kundefordringer og andre fordringer er oppført i balansen til pålydende etter fradrag for avsetning til forventet tap. Avsetning til tap gjøres på grunnlag av individuelle vurderinger av de enkelte fordringene. I tillegg gjøres det for øvrige kundefordringer en uspesifisert avsetning for å dekke antatt tap på krav.

Datterselskap/tilknyttet selskap

Datterselskapet og tilknyttede selskaper vurderes etter kostmetoden i selskapsregnskapet. Investeringen er vurdert til anskaffelseskost for aksjene med mindre nedskrivning har vært nødvendig. Det er foretatt nedskrivning til virkelig verdi når verdifall skyldes årsaker som ikke kan antas å være forbigående og det må anses nødvendig etter god regnskapspraksis. Nedskrivninger er reversert når grunnlaget for nedskrivning ikke lenger er til stede.

Utbytte, konsernbidrag og andre utdelinger fra datterselskap er inntektsført samme år som det er avsatt i givers regnskap. Overstiger utbyttet / konsernbidraget andel av opptjent resultat etter anskaffelsestidspunktet, representerer den overskytende del tilbakebetaling av investert kapital, og utdelingene er fratrukket investeringens verdi i balansen til morselskapet.

Valutarisiko

Selskapet har ingen direkte valutarisiko da all omsetning, varekjøp og finansiering skjer i norske kroner. Likevel vil endring i valutaforhold ha stor konsekvens for eksportprisen på norsk laks, som er selskapet sitt hovedprodukt.

Kontantstrømpoppstilling

Kontantstrømpoppstillingen er utarbeidet etter den indirekte metode. Kontanter og kontantekvivalenter omfatter kontanter, bankinnskudd og andre kortsiktige, likvide plasseringer.

Note 1 - Skatt

| Fordeling av skattekostnad | 2023 | 2022 |
|---|-------------|-------------|
| Betalbar skatt | | |
| Endring i utsatt skatt/utsatt skattefordel | | |
| Skattekostnad ordinært resultat | 0 | 0 |
| Grunnlag for skattekostnad, endring utsatt skatt og betalbar skatt | 2023 | 2022 |
| Ordinært resultat før skatt | 99 969 299 | -572 |
| Mottatt konsernbidrag | 0 | 0 |
| Avgitt konsernbidrag | 0 | 0 |



| Noter 2023 | | | |
|---|----------------|----------------|---------------|
| Langøylaks Holding 2 AS | | | |
| Permanente forskjeller | | -100 000 000 | -5 570 |
| Grunnlag for årets skattekostnad | | -30 702 | -6 143 |
| Endring midlertidige forskjeller | | 0 | 0 |
| Skattepliktig inntekt før anvendelse av fremførbart underskudd | | -30 701 | -6 142 |
| Endring skattemessig underskudd til fremføring | | 30 701 | 6 142 |
| Skattepliktig inntekt (gr.lag beregning av betalbar skatt) | | 0 | 0 |
| Spesifikasjon av midlertidige forskjeller | | | |
| | Endring | 2023 | 2022 |
| Fusjonsfordring | 0 | 0 | 0 |
| Netto midlertidige forskjeller | 0 | 0 | 0 |
| Skattemessig underskudd til fremføring | 30 701 | -36 843 | -6 142 |
| Grunnlag for beregning av utsatt skatt/skattefordel | 30 701 | -36 843 | -6 142 |
| Utsatt skatt, 22% | | -8 105 | -1 351 |
| Herav ikke balanseført utsatt skattefordel | | 8 105 | 1 351 |
| Utsatt skatt i balansen | | -0 | -0 |
| Betalbar skatt i balansen fremkommer slik : | | | |
| | | 2023 | 2022 |
| Betalbar skatt | | 0 | 0 |
| Skattekostnad ordinært resultat | | 0 | 0 |

Note 2 - Datterselskap, tilknyttet selskap m v

Selskapet har investeringer i følgende selskap :

| | Eierandel / stemmeandel | Resultat | Egenkapital | Bokført verdi |
|--|-------------------------|------------|-------------|---------------|
| Langøylaks AS, Møkster (datterselskap) | 100 % | 62 147 750 | 195 457 363 | 220 781 695 |

Investeringen i de tilknyttede selskaper vurderes etter kostmetoden i selskapsregnskapet.

Note 3 - Aksjekapital og aksjonærinformasjon

Selskapet har en aksjekapital på kr. 100.000,- fordelt på 1.000 aksjer à kr. 100,-.
Aksjekapitalen i selskapet består av en aksjeklasse : ordinære aksjer.

| Selskapets aksjonærer | Aksjer | Eier / stemmeandel |
|-----------------------------------|---------------|---------------------------|
| Bokkadalen Holding AS | 370 | 37 % |
| Dag N Holding AS | 240 | 24 % |
| Inmo Holding AS | 130 | 13 % |
| Ambja Holding AS | 130 | 13 % |
| Emb Holding AS | 30 | 3 % |
| Aobraa Holding AS | 40 | 4 % |
| Sindre Møgster Braaten Holding AS | 30 | 3 % |
| Mamobr Holding AS | 30 | 3 % |
| Sum antall | 1 000 | 100 % |

Note 4 - Egenkapital

| | Aksjekapital | Annen innskutt Overkurs | egenkapital | Annen egenkapital | Sum |
|-------------------|---------------------|--------------------------------|--------------------|--------------------------|--------------------|
| Inngående balanse | 100 000 | 220 681 695 | -5570 | -572 | 220 775 554 |
| Avgitt utbytte | | | | -50 000 000 | -50 000 000 |
| Årets resultat | | | | 99 969 299 | 99 969 299 |
| Pr. 31.12. | | 220 681 695 | -5 570 | 49 968 728 | 270 744 853 |

Note 5 - Konserngjeld



| Noter 2023 | | |
|--|---------------|---------------|
| Langøylaks Holding 2 AS | | |
| | 2023 | 2022 |
| Annen kortsiktig gjeld | 60 701 | 30 000 |
| Annen kortsiktig gjeld pr 31.12 | 60 701 | 30 000 |

Note 6 - Ansatte, godgjørelse, honorarer m.v.

Det er ingen lån/sikkerhetsstillelser til daglig leder, styreformann eller andre nærstående parter.
Det er ingen lån/sikkerhetsstillelser som utgjør med enn 5% av selskapets egenkapital.

| | | |
|---|---------------|-------------|
| Kostnadsført honorar til revisor fordeler seg på følgende tjenester (eks. mva) : | 2023 | 2022 |
| Lovpålagt revisjon | 5 700 | 0 |
| Utarbeidelse regnskap/ligningspapirer | 10 000 | 0 |
| Andre tjenester | 1 900 | 0 |
| Sum honorar til revisor | 17 600 | 0 |

Note 7 - Fordringer og gjeld / pantstillelser og garantier

| | | |
|---|-------------|-------------|
| | 2023 | 2022 |
| Gjeld som forfaller mer enn 5 år etter regnskapsårets slutt | 0 | 0 |
| Fordringer med forfall senere enn ett år | 0 | 0 |

Note 8 - Finansiell risiko

Selskapet har ingen spesiell finansiell risiko.



| Indirekte kontantstrøm | | |
|--|----------------|---------------|
| Langøylaks Holding 2 AS | | |
| | 2023 | 2022 |
| Kontantstrømmer fra operasjonelle aktiviteter | | |
| Resultat før skattekostnad | 99 969 299 | -572 |
| - Periodens betalte skatt | 0 | 0 |
| + Ordinære avskrivninger | 0 | 0 |
| +/- Endring i varelager | 0 | 0 |
| +/- Endring i kundefordringer/andre fordringer | -100 000 000 | 0 |
| +/- Endring i leverandørgjeld | 0 | -5 570 |
| +/- Endring i andre tidsavgrensingsposter | 0 | 0 |
| = Netto kontantstrøm fra operasjonelle aktiviteter | -30 701 | -6 142 |
| Kontantstrømmer fra investeringsaktiviteter | | |
| - Utbetalinger ved kjøp/salg verdipapirer | 0 | 0 |
| - Utbetalinger ved kjøp av varige driftsmidler | 0 | 0 |
| = Netto kontantstrøm fra investeringsaktiviteter | 0 | 0 |
| Kontantstrømmer fra finansieringsaktiviteter | | |
| + Innbetalinger ved opptak av ny langsiktig gjeld | 30 701 | 30 000 |
| + Utbetaling lån | 0 | 0 |
| - Utbetaling er ved nedbetaling av langsiktig gjeld | 0 | 0 |
| +/- Netto endring i kassekreditt | 0 | 0 |
| - Utbetalinger av utbytte | 0 | 0 |
| = Netto kontantstrøm fra finansieringsaktiviteter | 30 701 | 30 000 |
| <i>= Netto endring i kontanter og kontantekvivalenter</i> | <i>0</i> | <i>23 859</i> |
| + Beh. av kont. og kontantekvivalenter ved per. begynnelse | 23 859 | 0 |
| = Beh. av kont. og kontantekvivalenter ved per. slutt | 23 859 | 23 859 |



Noter 2023

Langøy laks Holding 2 AS

Note 1 - Regnskapsprinsipper

Årsregnskapet er satt opp i samsvar med regnskapslovens bestemmelser og god regnskapspraksis.

Bruk av estimater

Ledelsen har brukt estimater og forutsetninger som har påvirket resultatregnskapet og verdsettelsen av eiendeler og gjeld, samt usikre eiendeler og forpliktelser på balansedagen under utarbeidelsen av årsregnskapet i henhold til god regnskapspraksis.

Konsolidering

Konsernregnskapet inkluderer Langøy laks AS og Langøy laks Holding 2 AS. Transaksjoner og mellomværende mellom selskapene i konsernet er eliminert. Konsernregnskapet er utarbeidet etter ensartede prinsipper, ved at datterselskapet følger de samme regnskapsprinsipper som morselskapet.

Skatt

Skattekostnad består av betalbar skatt og endring i utsatt skatt. Utsatt skatt/skattefordel er beregnet på alle forskjeller mellom regnskapsmessig og skattemessig verdi på eiendeler og gjeld. Utsatt skatt er beregnet med 23 % (24% i 2017) på grunnlag av de midlertidige forskjeller som eksisterer mellom regnskapsmessige og skattemessige verdier, samt skattemessig underskudd til fremføring ved utgangen av regnskapsåret Netto utsatt skattefordel balanseføres i den grad det er sannsynlig at denne kan bli utnyttet.

Betalbar skatt og utsatt skatt er regnskapsført direkte mot egenkapitalen i den grad skattepostene relaterer seg til poster ført direkte mot egenkapitalen.

Klassifisering og vurdering av balanseposter

Omløpsmidler og kortsiktig gjeld omfatter poster som forfaller til betaling innen ett år etter anskaffelsestidspunktet, samt poster som knytter seg til varekretsløpet. Øvrige poster er klassifisert som anleggsmiddel/langsiktig gjeld. Omløpsmidler vurderes til laveste av anskaffelseskost og virkelig verdi. Kortsiktig gjeld balanseføres til nominelt beløp på opptakstidspunktet. Anleggsmidler vurderes til anskaffelseskost, fratrukket av- og nedskrivninger. Langsiktig gjeld balanseføres til nominelt beløp på etableringstidspunktet.

Fordringer

Kundefordringer og andre fordringer er oppført i balansen til pålydende etter fradrag for avsetning til forventet tap. Avsetning til tap gjøres på grunnlag av individuelle vurderinger av de enkelte fordringene. I tillegg gjøres det for øvrige kundefordringer en uspesifisert avsetning for å dekke antatt tap på krav.

Datterselskap/tilknyttet selskap

Datterselskapet og tilknyttede selskaper vurderes etter kostmetoden i selskapsregnskapet. Investeringen er vurdert til anskaffelseskost for aksjene med mindre nedskrivning har vært nødvendig. Det er foretatt nedskrivning til virkelig verdi når verdifall skyldes årsaker som ikke kan antas å være forbigående og det må anses nødvendig etter god regnskapspraksis. Nedskrivninger er reversert når grunnlaget for nedskrivning ikke lenger er til stede.

Utbytte, konsernbidrag og andre utdelinger fra datterselskap er inntektsført samme år som det er avsatt i givers regnskap. Overstiger utbyttet / konsernbidraget andel av opptjent resultat etter anskaffelsestidspunktet, representerer den overskytende del tilbakebetaling av investert kapital, og utdelingene er fratrukket investeringens verdi i balansen til morselskapet

Valutarisiko

Selskapet har ingen direkte valutarisiko da all omsetning, varekjøp og finansiering skjer i norske kroner. Likevel vil endring i valutaforhold ha stor konsekvens for eksportprisen på norsk laks, som er selskapet sitt hovedprodukt.

Kontantstrømoppstilling

Kontantstrømoppstillingen er utarbeidet etter den indirekte metode. Kontanter og kontantekvivalenter omfatter kontanter, bankinnskudd og andre kortsiktige, likvide plasseringer.

Note 1 - Skatt

| Fordeling av skattekostnad | 2023 | 2022 |
|---|-------------|-------------|
| Betalbar skatt | | |
| Endring i utsatt skatt/utsatt skattefordel | | |
| Skattekostnad ordinært resultat | 0 | 0 |
| Grunnlag for skattekostnad, endring utsatt skatt og betalbar skatt | 2023 | 2022 |
| Ordinært resultat før skatt | 99 969 299 | -572 |
| Mottatt konsernbidrag | 0 | 0 |
| Avgitt konsernbidrag | 0 | 0 |



| Noter 2023 | | | |
|---|----------------|----------------|---------------|
| Langøy laks Holding 2 AS | | | |
| Permanente forskjeller | | -100 000 000 | -5 570 |
| Grunnlag for årets skattekostnad | | -30 702 | -6 143 |
| Endring midlertidige forskjeller | | 0 | 0 |
| Skattepliktig inntekt før anvendelse av fremførbart underskudd | | -30 701 | -6 142 |
| Endring skattemessig underskudd til fremføring | | 30 701 | 6 142 |
| Skattepliktig inntekt (gr.lag beregning av betalbar skatt) | | 0 | 0 |
| Spesifikasjon av midlertidige forskjeller | | | |
| | Endring | 2023 | 2022 |
| Fusjonsfordring | 0 | 0 | 0 |
| Netto midlertidige forskjeller | 0 | 0 | 0 |
| Skattemessig underskudd til fremføring | 30 701 | -36 843 | -6 142 |
| Grunnlag for beregning av utsatt skatt/skattefordel | 30 701 | -36 843 | -6 142 |
| Utsatt skatt, 22% | | -8 105 | -1 351 |
| Herav ikke balanseført utsatt skattefordel | | 8 105 | 1 351 |
| Utsatt skatt i balansen | | -0 | -0 |
| Betalbar skatt i balansen fremkommer slik : | | | |
| | | 2023 | 2022 |
| Betalbar skatt | | 0 | 0 |
| Skattekostnad ordinært resultat | | 0 | 0 |

Note 2 - Datterselskap, tilknyttet selskap m v

Selskapet har investeringer i følgende selskap :

| | Eierandel / stemmeandel | Resultat | Egenkapital | Bokført verdi |
|---|-------------------------|------------|-------------|---------------|
| Langøy laks AS, Møkster (datterselskap) | 100 % | 62 147 750 | 195 457 363 | 220 781 695 |

Investeringen i de tilknyttede selskaper vurderes etter kostmetoden i selskapsregnskapet.

Note 3 - Aksjekapital og aksjonærinformasjon

Selskapet har en aksjekapital på kr. 100.000,- fordelt på 1.000 aksjer à kr. 100,-. Aksjekapitalen i selskapet består av en aksjeklasse : ordinære aksjer.

| Selskapets aksjonærer | Aksjer | Eier / stemmeandel |
|-----------------------------------|--------------|--------------------|
| Bokkadalen Holding AS | 370 | 37 % |
| Dag N Holding AS | 240 | 24 % |
| Inmo Holding AS | 130 | 13 % |
| Ambja Holding AS | 130 | 13 % |
| Emb Holding AS | 30 | 3 % |
| Aobraa Holding AS | 40 | 4 % |
| Sindre Møgster Braaten Holding AS | 30 | 3 % |
| Mamobr Holding AS | 30 | 3 % |
| Sum antall | 1 000 | 100 % |

Note 4 - Egenkapital

| | Aksjekapital | Annen innskutt Overkurs | Annen egenkapital | Annen egenkapital | Sum |
|-------------------|--------------|-------------------------|-------------------|-------------------|--------------------|
| Inngående balanse | 100 000 | 220 681 695 | -5570 | -572 | 220 775 554 |
| Avgitt utbytte | | | | -50 000 000 | -50 000 000 |
| Årets resultat | | | | 99 969 299 | 99 969 299 |
| Pr. 31.12. | | 220 681 695 | -5 570 | 49 968 728 | 270 744 853 |

Note 5 - Konserngjeld



| Noter 2023 | | |
|--|---------------|---------------|
| Langøylaks Holding 2 AS | | |
| | 2023 | 2022 |
| Annen kortsiktig gjeld | 60 701 | 30 000 |
| Annen kortsiktig gjeld pr 31.12 | 60 701 | 30 000 |

Note 6 - Ansatte, godgjørelse, honorarer m.v.

Det er ingen lån/sikkerhetsstillelser til daglig leder, styreformann eller andre nærstående parter.
Det er ingen lån/sikkerhetsstillelser som utgjør med enn 5% av selskapets egenkapital.

| | | |
|---|---------------|-------------|
| Kostnadsført honorar til revisor fordeler seg på følgende tjenester (eks. mva) : | 2023 | 2022 |
| Lovpålagt revisjon | 5 700 | 0 |
| Utarbeidelse regnskap/ligningspapirer | 10 000 | 0 |
| Andre tjenester | 1 900 | 0 |
| Sum honorar til revisor | 17 600 | 0 |

Note 7 - Fordringer og gjeld / pantstillelser og garantier

| | | |
|---|-------------|-------------|
| | 2023 | 2022 |
| Gjeld som forfaller mer enn 5 år etter regnskapsårets slutt | 0 | 0 |
| Fordringer med forfall senere enn ett år | 0 | 0 |

Note 8 - Finansiell risiko

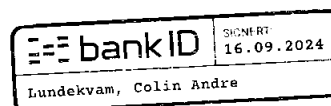
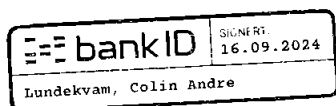
Selskapet har ingen spesiell finansiell risiko.



Dette dokumentet er behandlet gjennom Kundesjekk – på vegne av Vest Revisjon AS

Revisjonsberetning 2023 Langøylaks Holding 2 AS konsern

Signert av følgende



Et blått stempel indikerer at dokument er signert med BankID



Til generalforsamlingen i Langøylaks Holding 2 AS

Uavhengig revisors beretning

Konklusjon

Vi har revidert årsregnskapet for Langøylaks Holding 2 AS som består av:

- selskapsregnskapet, som består av balanse per 31. desember 2023, resultatregnskap, oppstilling over endringer i egenkapital og kontantstrømoppstilling for regnskapsåret avsluttet per denne datoen og noter til årsregnskapet, herunder et sammendrag av viktige regnskapsprinsipper, og
- konsernregnskapet, som består av balanse per 31. desember 2023, resultatregnskap, oppstilling over endringer i egenkapital og kontantstrømoppstilling for regnskapsåret avsluttet per denne datoen og noter til årsregnskapet, herunder et sammendrag av viktige regnskapsprinsipper.

Etter vår mening

- oppfyller årsregnskapet gjeldende lovkrav,
- gir selskapsregnskapet et rettviseende bilde av selskapets finansielle stilling per 31. desember 2023 og av dets resultater for regnskapsåret avsluttet per denne datoen i samsvar med regnskapslovens regler og god regnskapsskikk i Norge, og
- gir konsernregnskapet et rettviseende bilde av konsernets finansielle stilling per 31. desember 2023 og av dets resultater for regnskapsåret avsluttet per denne datoen i samsvar med regnskapslovens regler og god regnskapsskikk i Norge.

Grunnlag for konklusjonen

Vi har gjennomført revisjonen i samsvar med International Standards on Auditing (ISA-ene). Våre oppgaver og plikter i henhold til disse standardene er beskrevet nedenfor under *Revisors oppgaver og plikter ved revisjonen av årsregnskapet*. Vi er uavhengige av selskapet og konsernet i samsvar med kravene i relevante lover og forskrifter i Norge og International Code of Ethics for Professional Accountants (inkludert internasjonale uavhengighetsstandarder) utstedt av International Ethics Standards Board for Accountants (IESBA-reglene), og vi har overholdt våre øvrige etiske forpliktelser i samsvar med disse kravene. Innhentet revisjonsbevis er etter vår vurdering tilstrekkelig og hensiktsmessig som grunnlag for vår konklusjon.

Øvrig informasjon

Styret (ledelsen) er ansvarlig for informasjonen i årsberetningen. Vår konklusjon om årsregnskapet ovenfor dekker ikke informasjonen i årsberetningen.

I forbindelse med revisjonen av årsregnskapet er det vår oppgave å lese årsberetningen. Formålet er å vurdere hvorvidt det foreligger vesentlig inkonsistens mellom årsberetningen og årsregnskapet og den kunnskap vi har opparbeidet oss under revisjonen av årsregnskapet, eller hvorvidt informasjon i årsberetningen ellers fremstår som vesentlig feil. Vi har plikt til å rapportere dersom årsberetningen fremstår som vesentlig feil. Vi har ingenting å rapportere i så henseende.

Basert på kunnskapen vi har opparbeidet oss i revisjonen, mener vi at årsberetningen

- er konsistent med årsregnskapet og
- inneholder de opplysninger som skal gis i henhold til gjeldende lovkrav.

Ledelsens ansvar for årsregnskapet

Ledelsen er ansvarlig for å utarbeide årsregnskapet og for at det gir et rettviseende bilde i samsvar med regnskapslovens regler og god regnskapsskikk i Norge. Ledelsen er også ansvarlig for slik intern kontroll som den finner nødvendig for å kunne utarbeide et årsregnskap som ikke inneholder vesentlig feilinformasjon, verken som følge av misligheter eller utilsiktede feil.

Ved utarbeidelsen av årsregnskapet må ledelsen ta standpunkt til selskapets og konsernets evne til fortsatt drift og opplyse om forhold av betydning for fortsatt drift. Forutsetningen om fortsatt drift skal legges til grunn for årsregnskapet så lenge det ikke er sannsynlig at virksomheten vil bli avvirket.

Revisors oppgaver og plikter ved revisjonen av årsregnskapet

Vårt mål er å oppnå betryggende sikkerhet for at årsregnskapet som helhet ikke inneholder vesentlig feilinformasjon, verken som følge av misligheter eller utilsiktede feil, og å avgi en revisjonsberetning som inneholder vår konklusjon. Betryggende sikkerhet er en høy grad av sikkerhet, men ingen garanti for at en revisjon utført i samsvar med ISA-ene, alltid vil avdekke vesentlig feilinformasjon. Feilinformasjon kan oppstå som følge av misligheter eller utilsiktede feil. Feilinformasjon er å anse som vesentlig dersom den enkeltvis eller samlet med rimelighet kan forventes å påvirke de økonomiske beslutninger som brukerne foretar på grunnlag av årsregnskapet.

Som del av en revisjon i samsvar med ISA-ene, utøver vi profesjonelt skjønn og utviser profesjonell skepsis gjennom hele revisjonen. I tillegg:

- identifiserer og anslår vi risikoen for vesentlig feilinformasjon i årsregnskapet, enten det skyldes misligheter eller utilsiktede feil. Vi utformer og gjennomfører revisjonshandlinger for å håndtere slike risikoer, og innhenter revisjonsbevis som er tilstrekkelig og hensiktsmessig som grunnlag for vår konklusjon. Risikoen for at vesentlig feilinformasjon som følge av misligheter ikke blir avdekket, er høyere enn for feilinformasjon som skyldes utilsiktede feil, siden misligheter kan innebære samarbeid, forfalskning, bevisste utelatelser, uriktige fremstillinger eller overstyring av intern kontroll.
- opparbeider vi oss en forståelse av internkontroll som er relevant for revisjonen, for å utforme revisjonshandlinger som er hensiktsmessige etter omstendighetene, men ikke for å gi uttrykk for en mening om effektiviteten av selskapets og konsernets interne kontroll.
- evaluerer vi om de anvendte regnskapsprinsippene er hensiktsmessige og om regnskapsestimaterne og tilhørende noteopplysninger utarbeidet av ledelsen er rimelige.
- konkluderer vi på om ledelsens bruk av fortsatt drift-forutsetningen er hensiktsmessig, og, basert på innhentede revisjonsbevis, hvorvidt det foreligger vesentlig usikkerhet knyttet til hendelser eller forhold som kan skape tvil av betydning om selskapets og konsernets evne til fortsatt drift. Dersom vi konkluderer med at det eksisterer vesentlig usikkerhet, kreves det at vi i revisjonsberetningen henleder oppmerksomheten på tilleggsopplysningene i årsregnskapet, eller, dersom slike tilleggsopplysninger ikke er tilstrekkelige, at vi modifierer vår konklusjon. Våre konklusjoner er basert på revisjonsbevis innhentet frem til datoen for revisjonsberetningen. Etterfølgende hendelser eller forhold kan imidlertid medføre at selskapet og konsernet ikke kan fortsette driften.



- evaluerer vi den samlede presentasjonen, strukturen og innholdet i årsregnskapet, inkludert tilleggsopplysningene, og hvorvidt årsregnskapet gir uttrykk for de underliggende transaksjonene og hendelsene på en måte som gir et rettviseende bilde.
- innhenter vi tilstrekkelig og hensiktsmessig revisjonsbevis vedrørende den finansielle informasjonen til enhetene eller forretningsområdene i konsernet for å kunne gi uttrykk for en mening om konsernregnskapet. Vi er ansvarlige for å lede, følge opp og gjennomføre konsernrevisjonen. Vi har eneansvar for vår konklusjon om konsernregnskapet.

Vi kommuniserer med styret blant annet om det planlagte innholdet i og tidspunkt for revisjonsarbeidet og eventuelle vesentlige funn i revisjonen, herunder vesentlige svakheter i intern kontroll som vi avdekker gjennom revisjonen.

Andre forhold

Selskapets årsregnskap er avlagt etter utløpet av lovens frist for avleggelse av årsregnskap.

Bergen, 16. September 2024

Colin Lundekvam
Statsautorisert revisor