



ÅRSREGNSKAPET FOR REGNSKAPSÅRET 2020 - GENERELL INFORMASJON

Enheten

Organisasjonsnummer: 989 142 658
Organisasjonsform: Aksjeselskap
Foretaksnavn: NTE HOLDING AS
Forretningsadresse: Ferroveien 81
9308 FINNSNES

Regnskapsår

Årsregnskapets periode: 01.01.2020 - 31.12.2020

Konsern

Mørselskap i konsern: Ja
Konsernregnskap lagt ved: Ja

Regnskapsregler

Regler for små foretak benyttet: Nei
Benyttet ved utarbeidelsen av årsregnskapet til selskapet: Regnskapslovens alminnelige regler
Benyttet ved utarbeidelsen av årsregnskapet til konsernet: Regnskapslovens alminnelige regler

Årsregnskapet fastsatt av kompetent organ

Bekreftet av representant for selskapet: Jorunn Johnsen
Dato for fastsettelse av årsregnskapet: 27.04.2021

Grunnlag for avgivelse

År 2020: Årsregnskapet er elektronisk innlevert
År 2019: Tall er hentet fra elektronisk innlevert årsregnskap fra 2020

Det er ikke krav til at årsregnskapet m.v. som sendes til Regnskapsregisteret er undertegnet. Kontrollen på at dette er utført ligger hos revisor/enhetens øverste organ. Sikkerheten ivaretas ved at innsender har rolle/rettighet for innsending av årsregnskapet via Altinn, og ved at det bekreftes at årsregnskapet er fastsatt av kompetent organ.

Brønnøysundregistrene, 17.06.2022



Resultatregnskap

Beløp i: NOK	Note	2020	2019
RESULTATREGNSKAP			
Salgsinntekt	10		
Annen driftsinntekt	0		
Kostnader			
Annen driftskostnad	11	28 438	27 875
Sum kostnader		28 438	27 875
Driftsresultat		-28 438	-27 875
Finansinntekter og finanskostnader			
Inntekt på investering i datterselskap og tilknyttet selskap		1 104 847	1 700 000
Annen finansinntekt		848	1 739
Sum finansinntekter		1 105 695	1 701 739
Annen finanskostnad		3 283	1 264
Sum finanskostnader		3 283	1 264
Netto finans		1 102 412	1 700 475
Ordinært resultat før skattekostnad		1 073 974	1 672 600
Skattekostnad på ordinært resultat	9	16 274	-6 028
Ordinært resultat etter skattekostnad		1 057 700	1 678 628
Årsresultat		1 057 700	1 678 628
Overføringer og disponeringer			
Ordinært utbytte		1 200 000	1 000 000
Overføringer til/fra annen egenkapital		-142 300	478 628
Sum overføringer og disponeringer		1 057 700	1 478 628



Balanse

Beløp i: NOK	Note	2020	2019
BALANSE - EIENDELER			
Anleggsmidler			
Immaterielle eiendeler			
Utsatt skattefordel	9	0	16 274
Sum immaterielle eiendeler		0	16 274
Finansielle anleggsmidler			
Investering i datterselskap	3	3 367 000	3 367 000
Sum finansielle anleggsmidler		3 367 000	3 367 000
Sum anleggsmidler		3 367 000	3 383 274
Omløpsmidler			
Varer			
Fordringer			
Konsernfordringer	6	1 180 866	1 776 019
Sum fordringer		1 180 866	1 776 019
Bankinnskudd, kontanter og lignende			
Bankinnskudd, kontanter og lignende	7	623 356	154 229
Sum bankinnskudd, kontanter og lignende		623 356	154 229
Sum omløpsmidler		1 804 222	1 930 248
SUM EIENDELER		5 171 222	5 313 522
BALANSE - EGENKAPITAL OG GJELD			
Egenkapital			
Innskutt egenkapital			
Selskapskapital	1,8	3 357 000	3 357 000
Sum innskutt egenkapital		3 357 000	3 357 000
Opptjent egenkapital			



Balanse

Beløp i: NOK	Note	2020	2019
Annen egenkapital	1	614 222	756 522
Sum opptjent egenkapital		614 222	756 522
Sum egenkapital		3 971 222	4 113 522
Sum langsiktig gjeld		0	0
Kortsiktig gjeld			
Utbytte		1 200 000	1 200 000
Sum kortsiktig gjeld		1 200 000	1 200 000
Sum gjeld		1 200 000	1 200 000
SUM EGENKAPITAL OG GJELD		5 171 222	5 313 522



Konsernets resultatregnskap

Beløp i: NOK	Note	2020	2019
RESULTATREGNSKAP			
Inntekter			
Salgsinntekt	10	56 077 003	88 508 241
Annen driftsinntekt	10	777 900	80 000
Sum inntekter		56 854 903	88 588 241
Kostnader			
Varekostnad		31 976 935	60 469 060
Lønnskostnad	11	15 139 935	18 281 200
Avskrivning på varige driftsmidler og immaterielle eiendeler	2	1 249 237	1 350 022
Annen driftskostnad	11	6 469 644	9 314 714
Sum kostnader		54 835 751	89 414 996
Driftsresultat		2 019 152	-826 755
Finansinntekter og finanskostnader			
Annen renteinntekt		47 776	91 213
Annen finansinntekt			876 320
Sum finansinntekter		47 776	967 533
Annen rentekostnad		177 641	174 642
Sum finanskostnader		177 641	174 642
Netto finans		-129 865	792 891
Ordinært resultat før skattekostnad		1 889 287	-33 864
Skattekostnad på ordinært resultat	9	415 644	-189 884
Ordinært resultat etter skattekostnad		1 473 643	156 020
Årsresultat		1 473 643	156 020
Overføringer og disponeringer			
Ordinært utbytte		1 200 000	1 200 000
Overføringer til/fra annen egenkapital		273 643	-1 043 980
Sum overføringer og disponeringer		1 473 643	156 020



Konsernets balanse

Beløp i: NOK	Note	2020	2019
BALANSE - EIENDELER			
Anleggsmidler			
Immaterielle eiendeler			
Utsatt skattefordel	9	1 451 106	1 438 921
Sum immaterielle eiendeler		1 451 106	1 438 921
Varige driftsmidler			
Tomter, bygninger og annen fast eiendom	2,5	4 252 540	4 112 114
Driftsløsøre, inventar, verktøy, kontormaskiner og lignende	2,5	5 304 150	3 032 147
Sum varige driftsmidler		9 556 690	7 144 261
Finansielle anleggsmidler			
Obligasjoner		646 787	57 600
Sum finansielle anleggsmidler		646 787	57 600
Sum anleggsmidler		11 654 583	8 640 782
Omløpsmidler			
Varer			
Varer	4,5	420 742	1 217 740
Sum varer		420 742	1 217 740
Fordringer			
Kundefordringer	4,5	8 425 644	9 495 142
Andre fordringer		184 754	318 881
Sum fordringer		8 610 398	9 814 023
Bankinnskudd, kontanter og lignende			
Bankinnskudd, kontanter og lignende	7	9 269 887	9 875 135
Sum bankinnskudd, kontanter og lignende		9 269 887	9 875 135
Sum omløpsmidler		18 301 027	20 906 898
SUM EIENDELER		29 955 610	29 547 680



Konsernets balanse

Beløp i: NOK	Note	2020	2019
BALANSE - EGENKAPITAL OG GJELD			
Egenkapital			
Innskutt egenkapital			
Selskapskapital	1,8	3 357 000	3 357 000
Sum innskutt egenkapital		3 357 000	3 357 000
Opptjent egenkapital			
Annen egenkapital	1	13 895 677	13 622 032
Sum opptjent egenkapital		13 895 677	13 622 032
Sum egenkapital		17 252 677	16 979 032
Gjeld			
Langsiktig gjeld			
Utsatt skatt	9	540 799	112 971
Sum avsetninger for forpliktelser		540 799	112 971
Annen langsiktig gjeld			
Gjeld til kredittinstitusjoner	4,5	3 750 000	591 900
Sum annen langsiktig gjeld		3 750 000	591 900
Sum langsiktig gjeld		4 290 799	704 871
Kortsiktig gjeld			
Gjeld til kredittinstitusjoner	4	24 371	113 037
Leverandørgjeld	6	3 753 287	6 526 133
Skyldige offentlige avgifter		957 202	1 675 696
Utbytte		1 200 000	1 200 000
Annen kortsiktig gjeld	6	2 477 274	2 348 911
Sum kortsiktig gjeld		8 412 134	11 863 777
Sum gjeld		12 702 933	12 568 648
SUM EGENKAPITAL OG GJELD		29 955 610	29 547 680



Midt-Troms Revisjon AS

I forbindelse med revisjonen av årsregnskapet er det vår oppgave å lese øvrig informasjon med det formål å vurdere hvorvidt det foreligger vesentlig inkonsistens mellom øvrig informasjon og årsregnskapet, kunnskap vi har opparbeidet oss under revisjonen, eller hvorvidt den tilsynelatende inneholder vesentlig feilinformasjon. Dersom vi hadde konkludert med at den øvrige informasjonen inneholder vesentlig feilinformasjon er vi pålagt å rapportere det. Vi har ingenting å rapportere i så henseende.

Styret og daglig leders ansvar for årsregnskapet

Styret og daglig leder (ledelsen) er ansvarlig for å utarbeide årsregnskapet i samsvar med lov og forskrifter, herunder for at det gir et rettviseende bilde i samsvar med regnskapslovens regler og god regnskapsskikk i Norge. Ledelsen er også ansvarlig for slik intern kontroll som den finner nødvendig for å kunne utarbeide et årsregnskap som ikke inneholder vesentlig feilinformasjon, verken som følge av misligheter eller utilsiktede feil.

Ved utarbeidelsen av årsregnskapet må ledelsen ta standpunkt til selskapets og konsernets evne til fortsatt drift og opplyse om forhold av betydning for fortsatt drift. Forutsetningen om fortsatt drift skal legges til grunn for årsregnskapet så lenge det ikke er sannsynlig at virksomheten vil bli avviklet.

Revisors oppgaver og plikter ved revisjonen av årsregnskapet

Vårt mål er å oppnå betryggende sikkerhet for at årsregnskapet som helhet ikke inneholder vesentlig feilinformasjon, verken som følge av misligheter eller utilsiktede feil, og å avgi en revisjonsberetning som inneholder vår konklusjon. Betryggende sikkerhet er en høy grad av sikkerhet, men ingen garanti for at en revisjon utført i samsvar med lov, forskrift og god revisjonsskikk i Norge, herunder ISA-ene, alltid vil avdekke vesentlig feilinformasjon som eksisterer. Feilinformasjon kan oppstå som følge av misligheter eller utilsiktede feil. Feilinformasjon blir vurdert som vesentlig dersom den enkeltvis eller samlet med rimelighet kan forventes å påvirke økonomiske beslutninger som brukerne foretar basert på årsregnskapet.

Som del av en revisjon i samsvar med lov, forskrift og god revisjonsskikk i Norge, herunder ISA-ene, utøver vi profesjonelt skjønn og utviser profesjonell skepsis gjennom hele revisjonen. I tillegg:

- identifiserer og anslår vi risikoen for vesentlig feilinformasjon i regnskapet, enten det skyldes misligheter eller utilsiktede feil. Vi utformer og gjennomfører revisjonshandlinger for å håndtere slike risikoer, og innhenter revisjonsbevis som er tilstrekkelig og hensiktsmessig som grunnlag for vår konklusjon. Risikoen for at vesentlig feilinformasjon som følge av misligheter ikke blir avdekket, er høyere enn for feilinformasjon som skyldes utilsiktede feil, siden misligheter kan innebære samarbeid, forfalskning, bevisste utelatelser, uriktige fremstillinger eller overstyring av internkontroll.
- opparbeider vi oss en forståelse av den interne kontroll som er relevant for revisjonen, for å utforme revisjonshandlinger som er hensiktsmessige etter omstendighetene, men ikke for å gi uttrykk for en mening om effektiviteten av selskapets interne kontroll.
- evaluerer vi om de anvendte regnskapsprinsippene er hensiktsmessige og om regnskapsestimatene og tilhørende noteopplysninger utarbeidet av ledelsen er rimelige.
- konkluderer vi på hensiktsmessigheten av ledelsens bruk av fortsatt drift-forutsetningen ved avleggelsen av regnskapet, basert på innhentede revisjonsbevis, og hvorvidt det foreligger vesentlig usikkerhet knyttet til hendelser eller forhold som kan skape tvil av betydning om selskapets evne til fortsatt drift. Dersom vi konkluderer med at det eksisterer vesentlig usikkerhet, kreves det at vi i revisjonsberetningen henleder oppmerksomheten på tilleggsopplysningene i regnskapet, eller, dersom slike tilleggsopplysninger ikke er tilstrekkelige, at vi modifiserer vår konklusjon om årsregnskapet. Våre konklusjoner er basert



Midt-Troms Revisjon AS

på revisjonsbevis innhentet inntil datoen for revisjonsberetningen. Etterfølgende hendelser eller forhold kan imidlertid medføre at selskapet ikke fortsetter driften.

- evaluerer vi den samlede presentasjonen, strukturen og innholdet, inkludert tilleggsopplysningene, og hvorvidt årsregnskapet representerer de underliggende transaksjonene og hendelsene på en måte som gir et rettviseende bilde.

Vi kommuniserer med styret blant annet om det planlagte omfanget av revisjonen og til hvilken tid revisjonsarbeidet skal utføres. Vi utveksler også informasjon om forhold av betydning som vi har avdekket i løpet av revisjonen, herunder om eventuelle svakheter av betydning i den interne kontrollen.

Uttalelse om øvrige lovmessige krav

Konklusjon om årsberetningen

Basert på vår revisjon av årsregnskapet som beskrevet ovenfor, mener vi at opplysningene i årsberetningen om årsregnskapet, forutsetningen om fortsatt drift og forslaget til anvendelse av overskuddet er konsistente med årsregnskapet og i samsvar med lov og forskrifter.

Konklusjon om registrering og dokumentasjon

Basert på vår revisjon av årsregnskapet som beskrevet ovenfor, og kontrollhandlinger vi har funnet nødvendig i henhold til internasjonal standard for attestasjonsoppdrag (ISAE) 3000 «Attestasjonsoppdrag som ikke er revisjon eller forenklet revisorkontroll av historisk finansiell informasjon», mener vi at ledelsen har oppfylt sin plikt til å sørge for ordentlig og oversiktlig registrering og dokumentasjon av selskapets regnskapsopplysninger i samsvar med lov og god bokføringskikk i Norge.

Finnsnes, 23.april 2021

Midt-Troms Revisjon AS

Steinar Paulsen

Steinar Paulsen

Statsautorisert revisor



ÅRSBERETNING 2020

NTE HOLDING AS

Virksomhetens art

Selskapets formål er investering i fast eiendom, aksjer og lignende.

Konsernet består foruten om NTE Holding AS, av datterselskapet Nor Team Eiendom AS og datterselskapet Nor-Team Entreprenørforretning A/S (forkortet NT), og datterselskapet til Nor-Team Entreprenørforretning A/S, Byggematerialer A/S.

Nor Team Eiendom AS ble stiftet ved fisjon av NT i 2017.

Investeringene i datterselskapet vurderes etter kostmetoden i selskapsregnskapet.

NT oppfører bygg av betong, tre, stål eller ofte i kombinasjon av nevnte materialer, samt rehabilitering av bygg utføres. NT er en etablert entreprenørbedrift i området. Oppdragsmengden hittil i 2021 består av større oppdrag.

Nor Team Eiendom AS leier ut lokaler til Nor-Team Entreprenørforretning A/S.

NTE's administrasjon holder til i kontorlokaler i tilknytning til lager/verksted til Nor Team Eiendom AS i Finnfjordbotn, sammen med administrasjonen til datterselskapet NT.

Fortsatt drift

I samsvar med regnskapsloven § 3-3 bekreftes det at forutsetning om fortsatt drift er lagt til grunn ved avleggelsen av årsregnskapet. Til grunn for antagelsen ligger datterselskapets mulige kontrakter og avtaler i 2021.

Konsernet har en god økonomisk og finansiell stilling.

Arbeidsmiljø og personale

NTE har ingen ansatte.

NT hadde et sykefravær på 6,5 % av total arbeidstid. Sykefraværet er lavere enn fjoråret.

Arbeidsmiljøet betraktes som godt, og det iverksettes løpende tiltak for forbedringer.

Samarbeidet med de ansattes organisasjoner har vært konstruktivt og bidratt positivt til driften.

Likestilling

Konsernet har som mål å være en arbeidsplass der man i størst mulig grad er likestilling mellom kvinner og menn. Konsernet har i sin policy innarbeidet forholdet rundt likestilling som tar sikte på at det ikke forekommer forskjellsbehandling grunnet kjønn i saker som for eksempel lønn, avansement og rekruttering.

Av konsernets 29 ansatte er 4 kvinner. Kvinnelige ansatte er også representert i høytlønte stillinger og det eksisterer små lønnsforskjeller.



Arbeidstidsordninger i selskapet følger av de ulike stillinger og er uavhengig av kjønn. Andelen menn er større i selskapet, og i arbeidsmarkedet innenfor denne bransjen er ikke kvinneandelen stor.

Miljørapportering

Konsernets virksomhet er ikke spesielt regulert av konsesjoner eller pålegg.

Avfall leveres til godkjente deponi. For øvrig har konsernet som målsetting å levere best mulig miljøvennlige produkter til markedet.

Fremtidig utvikling

Konsernets virksomhet preges i stadig høyere grad av konkurranse. Det utvikles og etableres stadig nye aktører på markedet som er med å forsterke konkurransen både på salgs- og entreprenørsiden.

Resultat, investeringer, finansiering og likviditet

Omsetningen i konsernet viser 88,6 mill. kr. i 2019 til 56,9 mill. kr. i 2020. Årsresultatet ble i 2020 1,474 mill. kr.

Driftsresultatet for konsernet var på 2,019 mill. kr.

De samlede investeringene i konsernet i 2020 var kr. 3,662 mill.

Konsernets likviditetsbeholdning var kr. 9,270 mill pr. 31.12.20. Konsernets evne til egenfinansiering av investeringer er god.

Konsernets kortsiktig gjeld utgjorde pr. 31.12.2020 66,2 % av samlet gjeld i konsernet, sammenlignet med 94,4 % pr. 31.12.2019. Konsernets finansielle stilling er fortsatt god, og kan pr. 31.12.2020 nedbetale kortsiktig gjeld ved hjelp av sine mest likvide midler (Omløpsmidler – varelager).

Totalkapitalen var ved utgangen av året kr. 29,96 mill, sammenlignet med kr. 29,55 mill året før. Egenkapitalandelen pr. 31.12.2020 var 57,6 %, sammenlignet med 57,5 % pr. 31.12.2019.

Årsresultat og disponeringer

Styret foreslår følgende disponering av årsresultatet i NTE Holding AS:


Utbytte	kr. 1 200 000
<u>Annen egenkapital</u>	<u>- kr. 142 300</u>
<u>Totalt disponert</u>	<u>kr. 1 057 700</u>




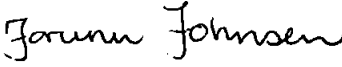
Selskapets frie egenkapital pr. 31.12.2020 var:


Fri egenkapital _____ kr. 614 222

Finnsnes, den 23.04.21


Kjell Johansen
Styreleder


Inger Johansen
Styremedlem


Jorunn Johansen
Styremedlem


Ståle Johansen
Styremedlem
Daglig leder



Konsern NTE Holding AS Noter til regnskapet for 2019

1

Regnskapsprinsipper

Årsregnskapet er satt opp i samsvar med regnskapsloven 1998 og god regnskapskikk

Konsolideringsprinsipper

Konsernregnskapet omfatter morselskapet NTE Holding AS og datterselskapene Nor Team Entreprenørforretning AS og Nor Team Eiendom AS og datterdatterselskapet Byggematerialer AS. Konsernregnskapet er utarbeidet som om konsernet var en økonomisk enhet. Transaksjoner og mellomværende mellom selskapene i konsernet er eliminert. Konsernregnskapet er utarbeidet etter ensartede prinsipper, ved at datterselskapet følger de samme regnskapsprinsipper som morselskapet.

Kjøpte datterselskaper regnskapsføres i konsernregnskapet basert på morselskapets anskaffelseskost. Anskaffelseskost tilordnes identifiserbare eiendeler og gjeld i datterselskapet, som oppføres i konsernregnskapet til virkelig verdi på oppkjøpstidspunktet. Eventuell merverdi eller mindreverdi ut over hva som kan henføres til identifiserbare eiendeler og gjeld balanseføres som goodwill. Merverdier i konsernregnskapet avskrives lineært over de oppkjøpte eiendelens forventede levetid.

Datterselskap

Datterselskapet vurderes etter kostmetoden i selskapsregnskapet. Investeringen er vurdert til anskaffelseskost for aksjene med mindre nedskrivning har vært nødvendig. Det er foretatt nedskrivning til virkelig verdi når verdifall skyldes årsaker som ikke kan antas å være forbigående og det må anses nødvendig etter god regnskapskikk. Nedskrivninger er reversert når grunnlaget for nedskrivning ikke lenger er til stede.

Utbytte og andre utdelinger er inntektsført samme år som det er avsatt i datterselskapet. Overstiger utbytte andel av tilbakeholdt resultat etter kjøpet, representerer den overskytende del tilbakebetaling av investert kapital, og utdelingene er fratrukket investeringens verdi i balansen.

Salgsinntekter

Inntektsføring ved salg av varer skjer på leveringstidspunktet. Tjenester inntektsføres i takt med utførelsen. Andelen av salgsinntekter som knytter seg til fremtidige serviceytelser balanseføres som uopptjent inntekt ved salget, og inntektsføres deretter i takt med levering av ytelsene.

Klassifisering og vurdering av balanseposter

Omløpsmidler og kortsiktig gjeld omfatter poster som forfaller til betaling innen ett år etter anskaffelsestidspunktet, samt poster som knytter seg til varekretslopet. Øvrige poster er klassifisert som anleggsmidler/langsiktig gjeld.

Omløpsmidler vurderes til laveste av anskaffelseskost og virkelig verdi. Kortsiktig gjeld balanseføres til nominelt beløp på opptakstidspunktet

Anleggsmidler vurderes til anskaffelseskost, men nedskrives til virkelig verdi ved verdifall som ikke forventes å være forbigående. Langsiktig gjeld balanseføres til nominelt beløp på etableringstidspunktet.

Fordringer

Kundefordringer og andre fordringer er oppført i balansen til pålydende etter fradrag for avsetning til forventet tap. Avsetning til tap gjøres på grunnlag av individuelle vurderinger av de enkelte fordringene. I tillegg gjøres det for øvrige kundefordringer en uspesifisert avsetning for å dekke antatt tap.

Prosjektbeholdninger

Prosjektene er vurdert etter prinsippet om løpende avregning. De prosjekter som er kommet langt i fullføringsgraden er vurdert etter prinsippet om løpende avregning med fortjeneste. De andre som ikke er kommet så langt i fullføringsgraden er vurdert etter prinsippet om løpende avregning uten fortjeneste.

Fullføringsgraden beregnes som påløpte kostnader i prosent av forventet totalkostnader. Totalkostnadene vurderes fortløpende.

Varebeholdninger

Lager av innkjøpte varer er verdsatt til laveste av anskaffelseskost etter FIFO- prinsippet og virkelig verdi. Egentilvirkede ferdigvarer og varer under tilvirkning er vurdert til full tilvirkningskost. Det foretas nedskrivning for påregnelig ukurans.

Varige driftsmidler

Varige driftsmidler balanseføres og avskrives over driftsmidlets forventede levetid. Direkte vedlikehold av driftsmidler kostnadsføres løpende under driftskostnader, mens påkostninger eller forbedringer tillegges driftsmidlets kostpris og avskrives i takt med driftsmidlet.



Konsern NTE Holding AS Noter til regnskapet for 2019

2

Skatt

Skattekostnaden i resultatregnskapet omfatter både periodens betalbare skatt og endring i utsatt skatt. Utsatt skatt er beregnet med 22% på grunnlag av de midlertidige forskjeller som eksisterer mellom regnskapsmessige og skattemessige verdier, samt skattemessig underskudd til fremføring ved utgangen av regnskapsåret. Skattøkende og skattereduserende midlertidige forskjeller som reverserer eller kan reversere i samme periode er utlignet. Netto utsatt skattefordel balanseføres i den grad det er sannsynlig at denne kan bli nyttegjort.

I den grad konsernbidrag ikke er resultatført er skatteeffekten av konsernbidraget ført direkte mot investering i balansen.

Note 1 Egenkapital

Beløp i NOK 1000

NTE Holding AS

	Aksje-kapital	Overkurs-fond	Annen EK	Sum
Egenkapital pr 31.12.2019	3 357	-	757	4 114
Årets resultat	-	-	-	1 057
Avsatt utbytte	-	-	-	-1 200
Egenkapital pr 31.12.2020	3 357	-	757	3 971

Konsern NTE Holding AS

	Sum EK
Egenkapital pr 31.12.2019	16 979
Årets resultat	1 474
Avsatt utbytte	-1 200
Egenkapital pr 31.12.2020	17 253

Note 2 Varige driftsmidler

Beløp i NOK 1000

Konsern NTE Holding AS

Varige driftsmidler	Tomter/bygninger og annen eiendom	Maskiner og inventar	Sum varige driftsmidler
Anskaffelseskost pr 01.01.20	6 837	15 676	22 513
Tilgang kjøpte driftsmidler	279	3 383	3 662
Avgang solgte driftsmidler	-	-1 318	-1 318
Anskaffelseskost 31.12.20	7 116	17 741	24 857
Akkumulerte avskrivninger 31.12.20	-2 864	-12 437	-15 301
Balanseført verdi pr. 31.12.20	4 252	5 304	9 556
Årets avskrivninger	139	1 110	1 249

Både morselskapet og konsernet benytter lineære avskrivninger for alle varige driftsmidler. Den økonomiske levetiden for driftsmidlene er beregnet til:

* Bygninger og annen fast eiendom
* Maskiner og inventar

20-50 år
3-15 år



Konsern NTE Holding AS Noter til regnskapet for 2019

4

Note 6 Mellomværende med selskap i samme konsern

Beløp i NOK 1000

NTE Holding AS

Fordringer	2020	2019
Kortsiktig fordring	1 180	278
Langsiktig fordring	-	-
Sum	1 180	278

Gjeld	2020	2019
Kortsiktig gjeld	-	320
Sum	-	320

Note 7 Bankinnskudd

Beløp i NOK 1000

	NTE Holding AS	NTE Holding konsern AS
Bundne skattetrekkmidler utgjør:	0	784

Note 8 Aksjekapital og aksjonærinformasjon

Beløp i NOK 1000

NTE Holding AS

Aksjekapitalen består av:

	Antall	Pålydende	Balanseført
A-aksjer	3 357	1	3 357
Sum	3 357	1	3 357

Aksjonærer	Aksjer	Eierandel
Inger Johansen, styremedlem	839	25,0 %
Jorunn Johansen, styremedlem	839	25,0 %
Kjell Johansen, styrets leder	839	25,0 %
Osvald Johansen, styremedlem	840	25,0 %
Totalt antall aksjer	3 357	100,0 %

Note 9 Skatt

Beløp i NOK 1000

	NTE Holding AS		NTE Holding konsern AS	
Årets skattekostnad fordeler seg på:	2 020	2019	2 020	2019
Betalbar skatt	-	-	-	-
Effekt av skatt på konsernbidrag	-	-	-	-
Endring i utsatt skatt	16	-6	415	-190
Sum skattekostnad	16	-6	415	-190

Beregning av årets skattegrunnlag:

Resultat før skattekostnad	1 073 974	1 673	1 889	-34
Permanente forskjeller *)	-1 104 847	-1 700	-1 105	-829
Anvendt skattemessig fremførbart underskudd	-73 974	-	-	-
Mottatt konsernbidrag	104 847	-	-	-
Endring i midlertidige forskjeller	-	-	-4 222	-109
Årets skattegrunnlag	-	-27	-3 438	-972



Konsern NTE Holding AS Noter til regnskapet for 2019

5

Oversikt over midlertidige forskjeller:

Fordringer	-	-	-200	-200
Prosjekter	-	-	3 468	-
Varelager	-	-	-	-
Anleggsmidler	-	-	1 324	600
Fremførbart underskudd	-	73	-8 130	-5 827
Pensjonspremie/-forpliktelse	-	-	-	-
Andre avsetninger for forpliktelser	-	-	-600	-600
Inntektsført avsatt utbytte	-	-	-	-
Sum	-	73	-4 138	-6 027
22 % utsatt skatt-/utsatt skattefordel	-	16	-910	-1 326

Note 10 Salgsinntekter

Beløp i NOK 1000	NTE Holding AS		NTE Holding konsern AS	
	2 020	2019	2 020	2019
Pr. Virksomhetsområde				
Salg prosjekter m.v.	0	0	55 649	72 767
Salg byggevarer m.v.			428	15 741
Andre inntekter	0	0	778	80
Sum	0	0	56 855	88 588

Geografisk fordeling

Norge	0	0	56 855	88 588
Sum	0	0	56 855	88 588

Note 11 Lønnskostnader, antall ansatte, godtgjørelser, lån til ansatte mm.

Beløp i NOK 1000	NTE Holding AS		NTE Holding konsern AS	
	2020	2019	2020	2019
Lønnskostnader				
Lønninger	0	0	13 632	16 250
Arbeidsgiveravgift	0	0	600	891
Pensjonskostnader	0	0	785	832
Andre ytelser	0	0	123	308
Ytelser mva.reg.håndverkere	0	0		0
Sum	0	0	15 140	18 281

Selskapet har 2020 sysselsatt 0 årsverk.
Konsernet har i 2020 sysselsatt 26,0 årsverk.

Ytelser til ledende personer	Daglig leder	Styret
Lønn	0	0

Revisor

Revisjonshonoraret for morselskapet for 2020 er kr. 8, mens rådgivning fra revisor er kostnadsført med kr. 20.
Samtlige beløp er inkl. mva.

Note 12 Pensjonsforpliktelser

Beløp i NOK 1000

Selskapet er ikke pliktig til å ha tjenestepensjonsordning etter lov om obligatorisk tjenestepensjon.

Konsern
NTE Holding AS

KONTANTSTRØMANALYSE	Konsern		Morselskap	
	2020	2019	2020	2019
Kontantstrømmer fra operasjonelle aktiviteter				
Resultat før skattekostnad	1 889 287	-33 864	1 073 974	1 672 600
Periodens betalte skatter	0	-876 320	0	0
Tap/gevinst ved salg anleggsmidler	-777 900	-21 000		
Ordinære avskrivninger	1 249 237	1 350 022		
Endring i varelager	796 998	2 985 263		
Endring i kundefordringer	1 069 498	-2 464 077		
Endring i leverandørgjeld	-2 772 846	13 025		
Endring i andre tidsavgrensningsposter	-1 045 191	-454 674	595 153	-700 000
Netto kontantstrøm fra operasjonelle aktiviteter	409 083	498 375	1 669 127	972 600
Kontantstrømmer fra investeringsaktiviteter				
Utbetalinger ved kjøp av varige driftsmidler	-3 662 266	-178 131		
Innbetalinger ved salg av anleggsmidler	778 500	21 000		
Utbetaling ved kjøp av andre investeringer	0	1535800		
Netto kontantstrøm fra investeringsaktiviteter	-2 883 766	1 378 669	0	0
Kontantstrømmer fra finansieringsaktiviteter				
Utbet. ved nedbetaling av langsiktig gjeld	-88 666	-418 800	0	0
Ny langsiktig gjeld/- Nedbetaling langsiktig gjeld	3 158 100	113 037		
Utbetaling av utbytte	-1 200 000	-1 000 000	-1 200 000	-1 000 000
Utbetalinger av konsernbidrag			0	0
Netto kontantstrøm fra finansieringsaktiviteter	1 869 434	-1 305 763	-1 200 000	-1 000 000
Netto endring i kontanter	-605 249	571 281	469 127	-27 400
Beholdning av kontanter 1.1	9 875 135	9 303 854	154 229	181 628
Beholdning av kontanter 31.12	9 269 887	9 875 135	623 356	154 229