



## ÅRSREGNSKAPET FOR REGNSKAPSÅRET 2022 - GENERELL INFORMASJON

### Enheten

Organisasjonsnummer: 998 806 054  
Organisasjonsform: Aksjeselskap  
Foretaksnavn: PAYTECH COMMERCIAL AS  
Forretningsadresse: Breiviklia 13  
1394 NESBRU

### Regnskapsår

Årsregnskapets periode: 01.01.2022 - 31.12.2022

### Konsern

Morselskap i konsern: Nei

### Regnskapsregler

Regler for små foretak benyttet: Ja  
Benyttet ved utarbeidelsen av årsregnskapet til selskapet: Regnskapslovens alminnelige regler

### Årsregnskapet fastsatt av kompetent organ

Bekreftet av representant for selskapet: Nicki Bull Bisgaard  
Dato for fastsettelse av årsregnskapet: 04.10.2023

### Grunnlag for avgivelse

År 2022: Årsregnskapet er elektronisk innlevert  
År 2021: Tall er hentet fra elektronisk innlevert årsregnskap fra 2022

*Det er ikke krav til at årsregnskapet m.v. som sendes til Regnskapsregisteret er undertegnet. Kontrollen på at dette er utført ligger hos revisor/enhetens øverste organ. Sikkerheten ivaretas ved at innsender har rolle/rettighet for innsending av årsregnskapet via Altinn, og ved at det bekreftes at årsregnskapet er fastsatt av kompetent organ.*

Brønnøysundregistrene, 11.07.2024



### Resultatregnskap

Beløp i: NOK	Note	2022	2021
<b>RESULTATREGNSKAP</b>			
<b>Inntekter</b>			
Salgsinntekt		16 153 262	13 590 615
<b>Sum inntekter</b>		<b>16 153 262</b>	<b>13 590 615</b>
<b>Kostnader</b>			
Varekostnad		15 223 977	10 452 224
Avskrivning av driftsmidler og immaterielle eiendeler		55 992	
Annen driftskostnad		1 343 587	1 046 204
<b>Sum kostnader</b>		<b>16 623 557</b>	<b>11 498 429</b>
<b>Driftsresultat</b>		<b>-470 295</b>	<b>2 092 187</b>
<b>Finansinntekter og finanskostnader</b>			
Annen renteinntekt		29 953	793
Annen finansinntekt		483 639	91 405
<b>Sum finansinntekter</b>		<b>513 592</b>	<b>92 197</b>
Annen finanskostnad		366 672	299 243
<b>Sum finanskostnader</b>		<b>366 672</b>	<b>299 243</b>
<b>Netto finans</b>		<b>146 920</b>	<b>-207 046</b>
<b>Ordinært resultat før skattekostnad</b>		<b>-323 375</b>	<b>1 885 141</b>
Skattekostnad på resultat	5	-71 791	-587 211
<b>Ordinært resultat etter skattekostnad</b>		<b>-251 584</b>	<b>2 472 352</b>
<b>Årsresultat</b>		<b>-251 584</b>	<b>2 472 352</b>
<b>Årsresultat etter minoritetsinteresser</b>		<b>-251 584</b>	<b>2 472 352</b>
<b>Totalresultat</b>		<b>-251 584</b>	<b>2 472 352</b>
<b>Overføringer og disponeringer</b>			
Avsatt til annen egenkapital			2 472 352
Overført fra annen egenkapital		-251 584	



## Resultatregnskap

<b>Beløp i: NOK</b>	<b>Note</b>	<b>2022</b>	<b>2021</b>
Sum overføringer og disponeringer	4	-251 584	2 472 352



### Balanse

Beløp i: NOK	Note	2022	2021
<b>BALANSE - EIENDELER</b>			
<b>Anleggsmidler</b>			
<b>Immaterielle eiendeler</b>			
Utvikling		236 000	
Utsatt skattefordel	5	170 916	99 125
<b>Sum immaterielle eiendeler</b>		<b>406 916</b>	<b>99 125</b>
<b>Finansielle anleggsmidler</b>			
Andre langsiktige fordringer	6	33 875	33 875
<b>Sum finansielle anleggsmidler</b>		<b>33 875</b>	<b>33 875</b>
<b>Sum anleggsmidler</b>		<b>440 791</b>	<b>133 000</b>
<b>Omløpsmidler</b>			
<b>Varer</b>			
<b>Fordringer</b>			
Kundefordringer	2	125 338	2 709 291
Andre kortsiktige fordringer		350 853	1 743 157
<b>Sum fordringer</b>		<b>476 191</b>	<b>4 452 449</b>
<b>Bankinnskudd, kontanter og lignende</b>			
Bankinnskudd, kontanter o.l.		3 522 051	1 125 917
<b>Sum bankinnskudd, kontanter og lignende</b>		<b>3 522 051</b>	<b>1 125 917</b>
<b>Sum omløpsmidler</b>		<b>3 998 242</b>	<b>5 578 365</b>
<b>SUM EIENDELER</b>		<b>4 439 034</b>	<b>5 711 366</b>
<b>BALANSE - EGENKAPITAL OG GJELD</b>			
<b>Egenkapital</b>			
<b>Innskutt egenkapital</b>			
Aksjekapital	3	180 000	180 000
<b>Sum innskutt egenkapital</b>		<b>180 000</b>	<b>180 000</b>



## Balanse

Beløp i: NOK	Note	2022	2021
<b>Opptjent egenkapital</b>			
Annen egenkapital		4 072 801	4 324 385
<b>Sum opptjent egenkapital</b>		<b>4 072 801</b>	<b>4 324 385</b>
<b>Sum egenkapital</b>	4	<b>4 252 801</b>	<b>4 504 385</b>
<b>Sum langsiktig gjeld</b>		<b>0</b>	<b>0</b>
<b>Kortsiktig gjeld</b>			
Leverandørgjeld	2	228 597	1 156 974
Betalbar skatt	5		
Skyldig offentlige avgifter	7	-42 364	50 007
Annen kortsiktig gjeld			
<b>Sum kortsiktig gjeld</b>		<b>186 233</b>	<b>1 206 981</b>
<b>Sum gjeld</b>		<b>186 233</b>	<b>1 206 981</b>
<b>SUM EGENKAPITAL OG GJELD</b>		<b>4 439 034</b>	<b>5 711 366</b>



Brønnøysundregistrene

ÅRSREGNSKAP FOR REGNSKAPSÅRET 2022 - GENERELL INFORMASJON

Journalnummer: 2023 733997

**Enheten**

Organisasjonsnummer: 998 806 054  
Organisasjonsform: Aksjeselskap  
Foretaksnavn: PAYTECH COMMERCIAL AS  
Forretningsadresse: Breiviklia 13  
1394 NESBRU

**Regnskapsår**

Årsregnskapets periode: 01.01.2022 - 31.12.2022

**Konsern**

Morselskap i konsern: Nei

**Regnskapsregler**

Regler for små foretak benyttet: Ja  
Benyttet ved utarbeidelsen av  
årsregnskapet til selskapet: Regnskapslovens alminnelige regler

**Årsregnskapet fastsatt av kompetent organ**

Bekreftet av representant for selskapet: Nicki Bull Bisgaard  
Dato for fastsettelse av årsregnskapet: 04.10.2023

**Revisjon**

Årsregnskapet er utarbeidet av ekstern  
autorisert regnskapsfører: Ja

**Grunnlag for avgivelse**

År 2022: Årsregnskap er elektronisk innlevert.  
År 2021: Tall er hentet fra elektronisk innlevert årsregnskap fra 2022.

*Det er ikke krav til at årsregnskapet m.v. som sendes til Regnskapsregisteret er undertegnet. Kontrollen på at dette er utført ligger hos revisor/enhetens øverste organ. Sikkerheten ivaretas ved at innsender har rolle/rettighet for innsending av årsregnskapet via Altinn, og ved at det bekreftes at årsregnskapet er fastsatt av kompetent organ.*

Brønnøysundregistrene, 12.10.2023



Organisasjonsnr: 998 806 054  
PAYTECH COMMERCIAL AS

## RESULTATREGNSKAP

<b>Beløp i: NOK</b>	<b>Note</b>	<b>2022</b>	<b>2021</b>
<b>RESULTATREGNSKAP</b>			
<b>Inntekter</b>			
Salgsinntekt		16 153 262	13 590 615
<b>Sum inntekter</b>		<b>16 153 262</b>	<b>13 590 615</b>
<b>Kostnader</b>			
Varekostnad		15 223 977	10 452 224
Avskrivning av driftsmidler og immaterielle eiendeler		55 992	
Annen driftskostnad		1 343 587	1 046 204
<b>Sum kostnader</b>		<b>16 623 557</b>	<b>11 498 429</b>
<b>Driftsresultat</b>		<b>-470 295</b>	<b>2 092 187</b>
<b>Finansinntekter og finanskostnader</b>			
Annen renteinntekt		29 953	793
Annen finansinntekt		483 639	91 405
<b>Sum finansinntekter</b>		<b>513 592</b>	<b>92 197</b>
Annen finanskostnad		366 672	299 243
<b>Sum finanskostnader</b>		<b>366 672</b>	<b>299 243</b>
<b>Netto finans</b>		<b>146 920</b>	<b>-207 046</b>
<b>Ordinært resultat før skattekostnad</b>			
Skattekostnad på resultat	5	-71 791	-587 211
<b>Ordinært resultat etter skattekostnad</b>		<b>-251 584</b>	<b>2 472 352</b>
<b>Årsresultat</b>		<b>-251 584</b>	<b>2 472 352</b>
<b>Årsresultat etter minoritetsinteresser</b>		<b>-251 584</b>	<b>2 472 352</b>
<b>Totalresultat</b>		<b>-251 584</b>	<b>2 472 352</b>
<b>Overføringer og disponeringer</b>			
Avsatt til annen egenkapital			2 472 352
Overført fra annen egenkapital		-251 584	
<b>Sum overføringer og disponeringer</b>	4	<b>-251 584</b>	<b>2 472 352</b>



Organisasjonsnr: 998 806 054  
PAYTECH COMMERCIAL AS

## BALANSE

Beløp i: NOK	Note	2022	2021
--------------	------	------	------

### BALANSE - EIENDELER

#### Anleggsmidler

##### Immaterielle eiendeler

Utvikling		236 000	
Utsatt skattefordel	5	170 916	99 125
<b>Sum immaterielle eiendeler</b>		<b>406 916</b>	<b>99 125</b>

##### Finansielle anleggsmidler

Andre langsiktige fordringer	6	33 875	33 875
<b>Sum finansielle anleggsmidler</b>		<b>33 875</b>	<b>33 875</b>

<b>Sum anleggsmidler</b>		<b>440 791</b>	<b>133 000</b>
--------------------------	--	----------------	----------------

#### Omløpsmidler

##### Varer

##### Fordringer

Kundefordringer	2	125 338	2 709 291
Andre kortsiktige fordringer		350 853	1 743 157
<b>Sum fordringer</b>		<b>476 191</b>	<b>4 452 449</b>

##### Bankinnskudd, kontanter

##### og lignende

Bankinnskudd, kontanter o. l.		3 522 051	1 125 917
<b>Sum bankinnskudd, kontanter og lignende</b>		<b>3 522 051</b>	<b>1 125 917</b>

<b>Sum omløpsmidler</b>		<b>3 998 242</b>	<b>5 578 365</b>
-------------------------	--	------------------	------------------

<b>SUM EIENDELER</b>		<b>4 439 034</b>	<b>5 711 366</b>
----------------------	--	------------------	------------------

### BALANSE - EGENKAPITAL OG GJELD

#### Egenkapital

##### Innskutt egenkapital

Aksjekapital	3	180 000	180 000
<b>Sum innskutt egenkapital</b>		<b>180 000</b>	<b>180 000</b>

##### Opptjent egenkapital

Annen egenkapital		4 072 801	4 324 385
<b>Sum opptjent egenkapital</b>		<b>4 072 801</b>	<b>4 324 385</b>

<b>Sum egenkapital</b>	<b>4</b>	<b>4 252 801</b>	<b>4 504 385</b>
------------------------	----------	------------------	------------------



<b>Sum langsiktig gjeld</b>		<b>0</b>	<b>0</b>
<b>Kortsiktig gjeld</b>			
Leverandørgjeld	2	228 597	1 156 974
Betalbar skatt	5		
Skyldig offentlige avgifter	7	-42 364	50 007
Annen kortsiktig gjeld			
<b>Sum kortsiktig gjeld</b>		<b>186 233</b>	<b>1 206 981</b>
<b>Sum gjeld</b>		<b>186 233</b>	<b>1 206 981</b>
<b>SUM EGENKAPITAL OG GJELD</b>		<b>4 439 034</b>	<b>5 711 366</b>



Organisasjonsnr: 998 806 054  
PAYTECH COMMERCIAL AS

NOTEOPPLYSNINGER - SELSKAP - alle poster oppgitt i hele tall

Note  
0

Antall årsverk i regnskapsåret  
0.00

Sum Beløp

Balanseført verdi 31.12. Varige driftsmidler Immaterielle eiend.

Konsernregnskap

Morselskapet sitt navn

Forretningskontor for morselskapet

Begrunnelse for at datterselskap er utelatt fra konsolideringen

Samlet beløp - tilknyttet selskap Årets Fjorårets


Samlet beløp - foretak i samme konsern Årets Fjorårets

Samlet beløp - foretak i samme konsern Årets Fjorårets

Samlet beløp - felles kontrollert virksomhet Årets Fjorårets

Pantstillelse Beløp

Beholdning av egne aksjer Antall Pålydende Andel av aksjek.




**ÅRSREGNSKAP**  
**2022**  
**for**  
**PayTech Commercial AS**



# Resultatregnskap

## Paytech Commercial AS


<b>Driftsinntekter og driftskostnader</b>	<b>Note</b>	<b>2022</b>	<b>2021</b>
Salgsinntekt		16 153 262	13 590 615
Sum driftsinntekter		<u>16 153 262</u>	<u>13 590 615</u>
Varekostnad		15 223 977	10 452 224
Avskrivning av driftsmidler og immaterielle eiendeler		55 992	0
Annen driftskostnad		1 343 587	1 046 204
Sum driftskostnader		<u>16 623 557</u>	<u>11 498 429</u>
Driftsresultat		<u>-470 295</u>	<u>2 092 187</u>
<b>Finansinntekter og finanskostnader</b>			
Annen renteinntekt		29 953	793
Annen finansinntekt		483 639	91 405
Annen finanskostnad		366 672	299 243
Resultat av finansposter		<u>146 920</u>	<u>-207 046</u>
Resultat før skattekostnad		-323 375	1 885 141
Skattekostnad på resultat	5	-71 791	-587 211
Resultat		<u>-251 584</u>	<u>2 472 352</u>
Årsresultat		<u>-251 584</u>	<u>2 472 352</u>
<b>Overføringer</b>			
Avsatt til annen egenkapital		0	2 472 352
Overført fra annen egenkapital		251 584	0
Sum overføringer	4	<u>-251 584</u>	<u>2 472 352</u>



## Balanse

### Paytech Commercial AS

<b>Eiendeler</b>	<b>Note</b>	<b>2022</b>	<b>2021</b>
Utvikling		236 000	0
Utsatt skattefordel	5	170 916	99 125
Sum immaterielle eiendeler		<u>406 916</u>	<u>99 125</u>
<b>Finansielle anleggsmidler</b>			
Andre langsiktige fordringer	6	33 875	33 875
Sum finansielle anleggsmidler		<u>33 875</u>	<u>33 875</u>
Sum anleggsmidler		<u>440 791</u>	<u>133 000</u>
<b>Omløpsmidler</b>			
<b>Fordringer</b>			
Kundefordringer	2	125 338	2 709 291
Andre kortsiktige fordringer		350 853	1 743 157
Sum fordringer		<u>476 191</u>	<u>4 452 449</u>
Bankinnskudd, kontanter o.l.		3 522 051	1 125 917
Sum omløpsmidler		<u>3 998 242</u>	<u>5 578 365</u>
Sum eiendeler		<u>4 439 034</u>	<u>5 711 366</u>



## Balanse


### Paytech Commercial AS

Egenkapital og gjeld	Note	2022	2021
<b>Innskutt egenkapital</b>			
Aksjekapital	3	180 000	180 000
Sum innskutt egenkapital		<u>180 000</u>	<u>180 000</u>
<b>Opptjent egenkapital</b>			
Annen egenkapital		4 072 801	4 324 385
Sum opptjent egenkapital		<u>4 072 801</u>	<u>4 324 385</u>
Sum egenkapital	4	<u>4 252 801</u>	<u>4 504 385</u>
<b>Gjeld</b>			
<b>Kortsiktig gjeld</b>			
Leverandørgjeld	2	228 597	1 156 974
Skyldig offentlige avgifter	7	-42 364	50 007
Sum kortsiktig gjeld		<u>186 233</u>	<u>1 206 981</u>
Sum gjeld		<u>186 233</u>	<u>1 206 981</u>
Sum egenkapital og gjeld		<u>4 439 034</u>	<u>5 711 366</u>

Asker, 04.10.2023  
Styret i Paytech Commercial AS

Nicki Bull Bisgaard  
Daglig leder og styreleder

Paul Vincent Eavis  
styremedlem



# Noter til regnskapet

Paytech Commercial AS

NOTER 2022

## Note 1 Regnskapsprinsipper


Årsregnskapet er satt opp i samsvar med regnskapsloven. Det er utarbeidet etter norske regnskapsstandarder.

### *Driftsinntekter og kostnader*

Inntektsføring skjer etter opptjeningsprinsippet som normalt vil være leveringstidspunktet for varer og tjenester. Kostnader medtas etter sammenstillingsprinsippet, dvs. at kostnader medtas i samme periode som tilhørende inntekter inntektsføres.

### *Hovedregel for vurdering og klassifisering av eiendeler og gjeld*

Eiendeler bestemt til varig eie eller bruk er klassifisert som anleggsmidler. Andre eiendeler er klassifisert som omløpsmidler. Fordringer som skal tilbakebetales innen et år er uansett klassifisert som omløpsmidler. Ved klassifisering av kortsiktig og langsiktig gjeld er analoge kriterier lagt til grunn.



## Noter til regnskapet

### Paytech Commercial AS

#### Note 2 Fordringer og gjeld

	2022	2021
Kundefordringer vurdert til pålydende	125 338	2 709 291
<b>Sum fordringer</b>	<b>125 338</b>	<b>2 709 291</b>
Leverandørgjeld vurdert til pålydende	-228 597	-1 156 974
<b>Sum gjeld</b>	<b>-228 597</b>	<b>-1 156 974</b>

Herav ordinære kundefordringer og leverandørgjeld til tilknyttet selskap med følgende beløp:

	2022	2021
Kundefordringer	0	0
<b>Sum fordringer</b>	<b>0</b>	<b>0</b>

	2022	2021
Leverandørgjeld	-136 500	136 500
<b>Sum gjeld</b>	<b>-136 500</b>	<b>136 500</b>

#### Note 3 Aksjekapital

Aksjekapitalen i Paytech Commercial AS pr. 31.12 består av følgende aksjeklasser:


	Antall	Pålydende	Bokført
Ordinære aksjer	180	1 000	180 000
<b>Sum</b>	<b>180</b>	<b>1 000</b>	<b>180 000</b>

#### Eierstruktur

De største aksjonærene pr. 31.12. var:

Navn	Verv	Ordinære aksjer	Eierandel
PayTech Group AS		110	61,1 %
Paul Vincent Eavis	Styremedlem	70	38,9 %
<b>Sum</b>		<b>180</b>	<b>100 %</b>

Det er ikke ytet styrehonorar i 2022.



## Noter til regnskapet

Paytech Commercial AS

### Note 4 Egenkapital

	Aksjekapital	Annen innskutt egenkapital	Annen egenkapital	Sum egenkapital
Pr. 01.01.2022	180 000	0	4 324 385	4 504 385
Årets resultat			-251 584	-251 584
Avsatt utbytte			0	0
<b>Pr 31.12.2022</b>	<b>180 000</b>	<b>0</b>	<b>4 072 801</b>	<b>4 252 801</b>



## Noter til regnskapet

### Paytech Commercial AS

#### Note 5 Skatt

Årets skattekostnad	2022	2021
Resultatført skatt på ordinært resultat:		
Betalbar skatt	0	-488 086
Endring i utsatt skattefordel	-71 791	-99 125
<b>Skattekostnad ordinært resultat</b>	<b>-71 791</b>	<b>-587 211</b>
Skattepliktig inntekt:		
Resultat før skatt	-323 375	1 885 141
Permanente forskjeller	-2 945	-1 392 303
Endring i midlertidige forskjeller	-31 000	0
Anvendelse av fremførbart underskudd	0	-492 839
<b>Skattepliktig inntekt</b>	<b>-357 320</b>	<b>0</b>
Betalbar skatt i balansen:		
Betalbar skatt på årets resultat	0	-1 743 157
<b>Sum betalbar skatt i balansen</b>	<b>0</b>	<b>-1 743 157</b>

Skatteeffekten av midlertidige forskjeller og underskudd til fremføring som har gitt opphav til utsatt skatt og utsatte skattefordeler, spesifisert på typer av midlertidige forskjeller

	2022	2021	Endring
Varige driftsmidler	31 000	0	-31 000
<b>Sum</b>	<b>31 000</b>	<b>0</b>	<b>-31 000</b>
Akkumulert fremførbart underskudd	-807 889	-450 569	357 320
<b>Grunnlag for utsatt skattefordel</b>	<b>-776 889</b>	<b>-450 569</b>	<b>326 320</b>
Utsatt skattefordel (22 %)	-170 916	-99 125	71 790

#### Note 6 Depositum

Andre langsiktige fordringer består av betalt depositum

#### Note 7 Skyldig offentlige avgifter

Selskapet har hovedsaklig inntektene fra utlandet, men en del kostnader i Norge. Skyldig offentlige avgifter gjelder mva.



## NITTER AS

Til generalforsamlingen i  
PAYTECH COMMERCIAL AS

Statsautorisert revisor Halfdan Nitter

Fekjan 7b - 1394 Nesbru  
Telefon 66 98 02 00

Bankkonto 8601 29 36925

halfdan@nitter.as  
www.nitter.as

Foretaksnr 990 474 729

### UAVHENGIG REVISORS BERETNING

#### Konklusjon

Vi har revidert PAYTECH COMMERCIAL AS årsregnskap som viser et underskudd på kr. 251 584. Årsregnskapet består av balanse per 31. desember 2022, resultatregnskap for regnskapsåret avsluttet per denne datoen og noter til årsregnskapet, herunder et sammendrag av viktige regnskapsprinsipper.

Etter vår mening

- Oppfyller årsregnskapet gjeldende lovkrav
- Gir årsregnskapet et rettviseende bilde av selskapets finansielle stilling pr 31. desember 2022, og av dets resultat og kontantstrømmer for regnskapsåret i samsvar med regnskapslovens regler og god regnskapsskikk i Norge

#### Grunnlag for konklusjonen

Vi har gjennomført revisjonen i samsvar med lov, forskrift og god revisjonsskikk i Norge, herunder de internasjonale revisjonsstandardene (ISA-ene). Våre oppgaver og plikter i henhold til disse standardene er beskrevet nedenfor under *Revisors oppgaver og plikter ved revisjon av årsregnskapet*. Vi er uavhengige av PAYTECH COMMERCIAL AS slik det kreves i lov og forskrift, og vi har overholdt våre øvrige etiske forpliktelser i samsvar med disse kravene. Innhentet revisjonsbevis er etter vår vurdering tilstrekkelig og hensiktsmessig som grunnlag for vår konklusjon.

#### Ledelsens ansvar

Ledelsen er ansvarlig for å utarbeide årsregnskapet i samsvar med lov og forskrifter, herunder for at det gir et rettviseende bilde i samsvar med regnskapslovens regler og god regnskapsskikk i Norge. Ledelsen er også ansvarlig for slik intern kontroll som den finner nødvendig for å kunne utarbeide et årsregnskap som ikke inneholder vesentlig feilinformasjon, verken som følge av misligheter eller utilsiktede feil.

Ved utarbeidelsen av årsregnskapet må ledelsen ta standpunkt til selskapets evne til fortsatt drift og opplyse om forhold av betydning for fortsatt drift. Forutsetningen om fortsatt drift skal legges til grunn for årsregnskapet så lenge det ikke er sannsynlig at virksomheten vil bli avvirket.

#### Revisors oppgaver og plikter ved revisjonen av årsregnskapet

Vårt mål er å oppnå betryggende sikkerhet for at årsregnskapet som helhet ikke inneholder vesentlig feilinformasjon, verken som følge av misligheter eller utilsiktede feil, og å avgi en revisjonsberetning som inneholder vår konklusjon. Betryggende sikkerhet er en høy grad av sikkerhet, men ingen garanti for at en revisjon utført i samsvar med lov, forskrift og god revisjonsskikk i Norge, herunder ISA-ene (International Standards on Auditing), alltid vil avdekke vesentlig feilinformasjon som eksisterer. Feilinformasjon kan oppstå som følge av misligheter eller utilsiktede feil. Feilinformasjon blir vurdert som vesentlig dersom den enkeltvis eller samlet med rimelighet kan forventes å påvirke økonomiske beslutninger som brukerne foretar basert på årsregnskapet.



## NITTER AS

Som del av en revisjon i samsvar med lov, forskrift og god revisjonsskikk i Norge, herunder ISA-ene, utøver vi profesjonelt skjønn og utviser profesjonell skepsis gjennom hele revisjonen. I tillegg:

- identifiserer og anslår vi risikoen for vesentlig feilinformasjon i årsregnskapet, enten det skyldes misligheter eller utilsiktede feil. Vi utformer og gjennomfører revisjonshandlinger for å håndtere slike risikoer, og innhenter revisjonsbevis som er tilstrekkelig og hensiktsmessig som grunnlag for vår konklusjon. Risikoen for at vesentlig feilinformasjon som følge av misligheter ikke blir avdekket, er høyere enn for feilinformasjon som skyldes utilsiktede feil, siden misligheter kan innebære samarbeid, forfalskning, bevisste utelatelser, uriktige fremstillinger eller overstyring av intern kontroll.
- opparbeider vi oss en forståelse av den interne kontroll som er relevant for revisjonen, for å utforme revisjonshandlinger som er hensiktsmessige etter omstendighetene, men ikke for å gi uttrykk for en mening om effektiviteten av selskapets interne kontroll.
- evaluerer vi om de anvendte regnskapsprinsippene er hensiktsmessige og om regnskapsestimatene og tilhørende noteopplysninger utarbeidet av ledelsen er rimelige
- konkluderer vi på hensiktsmessigheten av ledelsens bruk av fortsatt drift-forutsetningen ved avleggelsen av årsregnskapet, basert på innhentede revisjonsbevis, og hvorvidt det foreligger vesentlig usikkerhet knyttet til hendelser eller forhold som kan skape tvil av betydning om selskapets evne til fortsatt drift. Dersom vi konkluderer med at det eksisterer vesentlig usikkerhet, kreves det at vi i revisjonsberetningen henleder oppmerksomheten på tilleggsopplysningene i årsregnskapet, eller, dersom slike tilleggsopplysninger ikke er tilstrekkelige, at vi modifierer vår konklusjon om årsregnskapet og årsberetningen. Våre konklusjoner er basert på revisjonsbevis innhentet inntil datoen for revisjonsberetningen. Etterfølgende hendelser eller forhold kan imidlertid medføre at selskapets ikke fortsetter driften.
- evaluerer vi den samlede presentasjonen, strukturen og innholdet i årsregnskapet, inkludert tilleggsopplysningene, og hvorvidt årsregnskapet gir uttrykk for de underliggende transaksjonene og hendelsene på en måte som gir et rettviseende bilde.

Vi kommuniserer med styret blant annet om det planlagte omfanget av revisjonen og til hvilken tid revisjonsarbeidet skal utføres. Vi utveksler også informasjon om forhold av betydning som vi har avdekket i løpet av revisjonen, herunder om eventuelle svakheter av betydning i den interne kontrollen.

Nesbru, 4. oktober 2023

Halfdan Nitter