



ÅRSREGNSKAPET FOR REGNSKAPSÅRET 2025 - GENERELL INFORMASJON

Enheten

Organisasjonsnummer: 991 021 353
Organisasjonsform: Aksjeselskap
Foretaksnavn: SUBC SOLUTIONS AS
Forretningsadresse: Trollhaugmyra 12A
5353 STRAUME

Regnskapsår

Årsregnskapets periode: 01.01.2025 - 31.12.2025

Konsern

Morselskap i konsern: Nei

Regnskapsregler

Regler for små foretak benyttet: Ja
Benyttet ved utarbeidelsen av årsregnskapet til selskapet: Regnskapslovens alminnelige regler

Årsregnskapet fastsatt av kompetent organ

Bekreftet av representant for selskapet: Asgeir Salen
Dato for fastsettelse av årsregnskapet: 27.03.2026

Grunnlag for avgivelse

År 2025: Årsregnskapet er elektronisk innlevert
År 2024: Tall er hentet fra elektronisk innlevert årsregnskap fra 2025

Det er ikke krav til at årsregnskapet m.v. som sendes til Regnskapsregisteret er undertegnet. Kontrollen på at dette er utført ligger hos revisor/enhetens øverste organ. Sikkerheten ivaretas ved at innsender har rolle/rettighet for innsending av årsregnskapet via Altinn, og ved at det bekreftes at årsregnskapet er fastsatt av kompetent organ.

Brønnøysundregistrene, 26.04.2026



Resultatregnskap

Beløp i: NOK	Note	2025	2024
RESULTATREGNSKAP			
Inntekter			
Salgsinntekt		19 652 749	15 951 500
Sum inntekter		19 652 749	15 951 500
Kostnader			
Varekostnad		5 220 219	4 637 593
Lønnskostnad	2	4 490 270	4 958 279
Ordinære avskrivninger	3	1 188 602	1 065 778
Andre driftskostnader		1 574 555	1 945 040
Sum kostnader		12 473 646	12 606 690
Driftsresultat		7 179 103	3 344 810
Finansinntekter og finanskostnader			
Annen renteinntekt		20 531	19 310
Andre finansinntekter		11 560	13 771
Sum finansinntekter		32 091	33 081
Rentekostnad til foretak i samme konsern		265 500	267 000
Annen rentekostnad		582 364	707 964
Andre finanskostnader		11 328	8 071
Sum finanskostnader		859 192	983 035
Netto finans		-827 101	-949 954
Resultat før skattekostnad	4	6 352 002	2 394 857
Årsresultat		6 352 002	2 394 857
Årsresultat etter minoritetsinteresser		6 352 002	2 394 857
Totalresultat		6 352 002	2 394 857
Overføringer og disponeringer			
Avsatt til annen egenkapital		6 352 002	2 394 857



Resultatregnskap

Beløp i: NOK	Note	2025	2024
Sum overføringer og disponeringer		6 352 002	2 394 857



Balanse

Beløp i: NOK	Note	2025	2024
BALANSE - EIENDELER			
Anleggsmidler			
Immaterielle eiendeler			
Utvikling		4 120 000	5 160 000
Konsesjoner, patenter o.l.		260 000	260 000
Sum immaterielle eiendeler	3	4 380 000	5 420 000
Varige driftsmidler			
Driftsløsøre, inventar o.l.		1 112 500	26 500
Sum varige driftsmidler	3, 6	1 112 500	26 500
Sum anleggsmidler		5 492 500	5 446 500
Omløpsmidler			
Varer			
Varelager	5, 6	4 952 936	5 767 629
Sum varer		4 952 936	5 767 629
Fordringer			
Kundefordringer		7 864 750	6 945 375
Andre kortsiktige fordringer		732 295	778 154
Sum fordringer	6	8 597 045	7 723 529
Bankinnskudd, kontanter og lignende			
Bankinnskudd, kontanter o.l.		4 292 133	304 626
Sum bankinnskudd, kontanter og lignende		4 292 133	304 626
Sum omløpsmidler		17 842 114	13 795 784
SUM EIENDELER		23 334 614	19 242 284

BALANSE - EGENKAPITAL OG GJELD

Egenkapital

Innskutt egenkapital



Balanse

Beløp i: NOK	Note	2025	2024
Aksjekapital (100 aksjer à kr 11 000)		1 100 000	1 100 000
Sum innskutt egenkapital		1 100 000	1 100 000
Opptjent egenkapital			
Annen egenkapital		11 223 178	4 871 175
Sum opptjent egenkapital		11 223 178	4 871 175
Sum egenkapital		12 323 178	5 971 175
Gjeld			
Langsiktig gjeld			
Annen langsiktig gjeld			
Gjeld til kredittinstitusjoner	6	5 000 000	
Øvrig langsiktig gjeld	6	3 800 000	4 412 400
Sum annen langsiktig gjeld		8 800 000	4 412 400
Sum langsiktig gjeld		8 800 000	4 412 400
Kortsiktig gjeld			
Gjeld til kredittinstitusjoner	6	3 974	6 464 770
Leverandørgjeld		185 740	1 140 264
Skyldige offentlige avgifter		1 610 693	700 653
Annen kortsiktig gjeld		411 029	553 021
Sum kortsiktig gjeld		2 211 436	8 858 708
Sum gjeld		11 011 436	13 271 108
SUM EGENKAPITAL OG GJELD		23 334 614	19 242 284



Brønnøysundregistrene

ÅRSREGNSKAP FOR REGNSKAPSÅRET 2025 - GENERELL INFORMASJON

Journalnummer: 2026 359830

Virksomheten

Organisasjonsnummer: 991 021 353
Organisasjonsform: Aksjeselskap
Foretaksnavn: SUBC SOLUTIONS AS
Forretningsadresse: Trollhaugmyra 12A
5353 STRAUME

Regnskapsår

Årsregnskapets periode: 01.01.2025 - 31.12.2025

Konsern

Morselskap i konsern: Nei

Regnskapsregler

Regler for små foretak benyttet: Ja
Benyttet ved utarbeidelsen av
årsregnskapet: Regnskapslovens alminnelige regler

Årsregnskapet fastsatt av kompetent organ

Bekreftet av: Asgeir Salen
Dato for fastsettelse av årsregnskapet: 27.03.2026

Grunnlag for avgivelse

År 2025: Årsregnskap er elektronisk innlevert.
År 2024: Tall er hentet fra elektronisk innlevert årsregnskap fra 2025.

Virksomheten sitt øverste organ er ansvarlig for at årsregnskapet er signert. Det er mulig å levere årsregnskap uten signatur fordi sikkerheten for rett rapportering er ivaretatt ved at innsenderen har rolle/rettighet for innsending i Altinn. Navnet på representanten, som bekrefter at årsregnskapet er godkjent, er i tillegg oppgitt.

Brønnøysundregistrene, 25.04.2026



Organisasjonsnr: 991 021 353
SUBC SOLUTIONS AS

RESULTATREGNSKAP

Beløp i: NOK	Note	2025	2024
RESULTATREGNSKAP			
Inntekter			
Salgsinntekt		19 652 749	15 951 500
Sum inntekter		19 652 749	15 951 500
Kostnader			
Varekostnad		5 220 219	4 637 593
Lønnskostnad	2	4 490 270	4 958 279
Ordinære avskrivninger	3	1 188 602	1 065 778
Andre driftskostnader		1 574 555	1 945 040
Sum kostnader		12 473 646	12 606 690
Driftsresultat		7 179 103	3 344 810
Finansinntekter og finanskostnader			
Annen renteinntekt		20 531	19 310
Andre finansinntekter		11 560	13 771
Sum finansinntekter		32 091	33 081
Rentekostnad til foretak i samme konsern		265 500	267 000
Annen rentekostnad		582 364	707 964
Andre finanskostnader		11 328	8 071
Sum finanskostnader		859 192	983 035
Netto finans		-827 101	-949 954
Resultat før skattekostnad 4		6 352 002	2 394 857
Årsresultat		6 352 002	2 394 857
Årsresultat etter minoritetsinteresser		6 352 002	2 394 857
Totalresultat		6 352 002	2 394 857
Overføringer og disponeringer			
Avsatt til annen egenkapital		6 352 002	2 394 857
Sum overføringer og disponeringer		6 352 002	2 394 857



Organisasjonsnr: 991 021 353
SUBC SOLUTIONS AS

BALANSE

Beløp i: NOK **Note** **2025** **2024**

BALANSE - EIENDELER

Anleggsmidler

Immaterielle eiendeler

Utvikling		4 120 000	5 160 000
Konsesjoner, patenter o.l.		260 000	260 000
Sum immaterielle eiendeler	3	4 380 000	5 420 000

Varige driftsmidler

Driftsløsøre, inventar o.l.		1 112 500	26 500
Sum varige driftsmidler	3, 6	1 112 500	26 500

Sum anleggsmidler		5 492 500	5 446 500
--------------------------	--	------------------	------------------

Omløpsmidler

Varer

Varelager	5, 6	4 952 936	5 767 629
Sum varer		4 952 936	5 767 629

Fordringer

Kundefordringer		7 864 750	6 945 375
Andre kortsiktige fordringer		732 295	778 154
Sum fordringer	6	8 597 045	7 723 529

Bankinnskudd, kontanter

og lignende

Bankinnskudd, kontanter o.l.		4 292 133	304 626
Sum bankinnskudd, kontanter og lignende		4 292 133	304 626

Sum omløpsmidler		17 842 114	13 795 784
-------------------------	--	-------------------	-------------------

SUM EIENDELER		23 334 614	19 242 284
----------------------	--	-------------------	-------------------

BALANSE - EGENKAPITAL OG GJELD

Egenkapital

Innskutt egenkapital

Aksjekapital (100 aksjer à kr 11 000)		1 100 000	1 100 000
Sum innskutt egenkapital		1 100 000	1 100 000

Opptjent egenkapital

Annen egenkapital		11 223 178	4 871 175
Sum opptjent egenkapital		11 223 178	4 871 175



Sum egenkapital		12 323 178	5 971 175
Gjeld			
Langsiktig gjeld			
Annen langsiktig gjeld			
Gjeld til			
kredittinstitusjoner	6	5 000 000	
Øvrig langsiktig gjeld	6	3 800 000	4 412 400
Sum annen langsiktig gjeld		8 800 000	4 412 400
Sum langsiktig gjeld		8 800 000	4 412 400
Kortsiktig gjeld			
Gjeld til			
kredittinstitusjoner	6	3 974	6 464 770
Leverandørgjeld		185 740	1 140 264
Skyldige offentlige avgifter		1 610 693	700 653
Annen kortsiktig gjeld		411 029	553 021
Sum kortsiktig gjeld		2 211 436	8 858 708
Sum gjeld		11 011 436	13 271 108
SUM EGENKAPITAL OG GJELD		23 334 614	19 242 284



Organisasjonsnr: 991 021 353
SUBC SOLUTIONS AS

NOTEOPPLYSNINGER - SELSKAP

- alle poster oppgitt i hele tall

Note

Antall årsverk i regnskapsåret
3.40



Årsregnskap 2025

for

SubC Solutions AS

(org nr 991 021 353)



SubC Solutions AS

Resultatregnskap

Driftsinntekter og -kostnader	Note	2025	2024
Salgsinntekt		19 652 749	15 951 500
Sum driftsinntekter		19 652 749	15 951 500
Varekostnad		5 220 219	4 637 593
Lønnskostnad	2	4 490 270	4 958 279
Ordinære avskrivninger	3	1 188 602	1 065 778
Andre driftskostnader		1 574 555	1 945 040
Sum driftskostnader		12 473 646	12 606 690
Driftsresultat		7 179 103	3 344 810
Finansinntekter og -kostnader			
Renteinntekter		20 531	19 310
Andre finansinntekter		11 560	13 771
Rentekostnad til selskap i samme konsern		265 500	267 000
Rentekostnader		582 364	707 964
Andre finanskostnader		11 328	8 071
Resultat av finansposter		-827 101	-949 954
Ordinært resultat før skattekostnad	4	6 352 002	2 394 857
Årets resultat		6 352 002	2 394 857
Overføringer			
Avsatt til annen egenkapital		6 352 002	2 394 857
Sum overføringer		6 352 002	2 394 857



SubC Solutions AS

Balanse pr. 31.12.

EIENDELER	Note	2025	2024
ANLEGGSMIDLER			
Immaterielle eiendeler			
Utvikling		4 120 000	5 160 000
Konsesjoner, patenter o.l.		260 000	260 000
Sum immaterielle eiendeler	3	4 380 000	5 420 000
Varige driftsmidler			
Driftsløsøre, inventar o.l.		1 112 500	26 500
Sum varige driftsmidler	3, 6	1 112 500	26 500
Sum anleggsmidler		5 492 500	5 446 500
OMLØPSMIDLER			
Varer			
Varelager	5, 6	4 952 936	5 767 629
Sum varer		4 952 936	5 767 629
Fordringer			
Kundefordringer		7 864 750	6 945 375
Andre kortsiktige fordringer		732 295	778 154
Sum fordringer	6	8 597 045	7 723 529
Bankinnskudd, kontanter o.l.			
Bankinnskudd, kontanter o.l.		4 292 133	304 626
Sum omløpsmidler		17 842 114	13 795 784
SUM EIENDELER		23 334 614	19 242 284



SubC Solutions AS

Balanse pr. 31.12.

EGENKAPITAL OG GJELD	Note	2025	2024
EGENKAPITAL			
Innskutt egenkapital			
Aksjekapital (100 aksjer à kr 11 000)		1 100 000	1 100 000
Sum innskutt egenkapital		1 100 000	1 100 000
Opptjent egenkapital			
Annen egenkapital		11 223 178	4 871 175
Sum opptjent egenkapital		11 223 178	4 871 175
Sum egenkapital		12 323 178	5 971 175
GJELD			
Annen langsiktig gjeld			
Gjeld til kredittinstitusjoner	6	5 000 000	0
Øvrig langsiktig gjeld	6	3 800 000	4 412 400
Sum langsiktig gjeld		8 800 000	4 412 400
Kortsiktig gjeld			
Gjeld til kredittinstitusjoner	6	3 974	6 464 770
Leverandørgjeld		185 740	1 140 264
Skyldige offentlige avgifter		1 610 693	700 653
Annen kortsiktig gjeld		411 029	553 021
Sum kortsiktig gjeld		2 211 436	8 858 708
Sum gjeld		11 011 436	13 271 108
SUM EGENKAPITAL OG GJELD		23 334 614	19 242 284

Straume, 27.03.2026
Styret i SubC Solutions AS

Asgeir Salen
Daglig leder/ Styrets leder

Paal-André Tandberg
Styremedlem



SubC Solutions AS

Noter til årsregnskapet for 2025

Note 1 Regnskapsprinsipper

Årsregnskapet er satt opp i samsvar med regnskapsloven og god regnskapsskikk for små foretak.

Virksomhetens art og hvor den drives

SubC Solutions AS driver ingeniørvirksomhet innenfor fagfeltet subsea. Selskapet har forretningskontor på Ågotnes, med avdelinger i Trondheim og Drammen.

Driftsinntekter og kostnader

Inntektsføring skjer etter opptjeningsprinsippet som normalt vil være leveringstidspunktet for varer og tjenester. Kostnader medtas etter sammenstillingsprinsippet, dvs. at kostnader medtas i samme periode som tilhørende inntekter inntektsføres.

Hovedregel for vurdering og klassifisering av eiendeler og gjeld

Eiendeler bestemt til varig eie eller bruk er klassifisert som anleggsmidler. Andre eiendeler er klassifisert som omløpsmidler. Fordringer som skal tilbakebetales innen et år er uansett klassifisert som omløpsmidler. Ved klassifisering av kortsiktig og langsiktig gjeld er analoge kriterier lagt til grunn.

Anleggsmidler vurderes til anskaffelseskost, men nedskrives til virkelig verdi når verdifallet forventes ikke å være forbigående. Anleggsmidler med begrenset økonomisk levetid avskrives planmessig. Langsiktig gjeld balanseføres til nominelt mottatt beløp på etableringstidspunktet.

Omløpsmidler vurderes til laveste av anskaffelseskost og virkelig verdi. Kortsiktig gjeld balanseføres til nominelt mottatt beløp på etableringstidspunktet.

Immaterielle eiendeler

Utgifter til utvikling balanseføres i den grad det kan identifiseres en fremtidig økonomisk fordel knyttet til utvikling av en identifiserbar immateriell eiendel og utgiftene kan måles pålitelig. I motsatt fall kostnadsføres slike utgifter løpende. Balanseført utvikling avskrives lineært over økonomisk levetid.

Varige driftsmidler

Varige driftsmidler avskrives over forventet økonomisk levetid. Avskrivningene er som hovedregel fordelt lineært over antatt økonomisk levetid.

Varer

Varer er vurdert til det laveste av gjennomsnittlig anskaffelseskost og netto salgsverdi. For råvarer og varer i arbeid beregnes netto salgsverdi til salgsverdien av ferdig tilvirkede varer redusert for igjenstående tilvirkningskostnader og salgskostnader. For ferdig tilvirkede varer og varer under tilvirkning består anskaffelseskost av utgifter til produktutforming, materialforbruk, direkte lønn.

Anleggskontrakter

Arbeid under utførelse knyttet til fastpriskontrakter med lang tilvirkningstid vurderes etter løpende avregnings metode. Fullføringsgraden beregnes som påløpte kostnader i prosent av forventet totalkostnad. Totalkostnaden revurderes løpende. For prosjekter som antas å gi tap, kostnadsføres hele det beregnede tapet umiddelbart.



SubC Solutions AS

Noter til årsregnskapet for 2025

Fordringer

Kundefordringer og andre fordringer oppføres til pålydende etter fradrag for avsetning til forventet tap. Avsetning til tap gjøres på grunnlag av en individuell vurdering av de enkelte fordringene. I tillegg gjøres det for øvrige kundefordringer en uspesifisert avsetning for å dekke antatt tap.

Garantier, servicearbeid og reklamasjoner

Ikke opptjent inntekt som er knyttet til garanti- og servicearbeid for avsluttede prosjekter/salg vurderes til antatt kostnad for slikt arbeid. Estimater beregnes med utgangspunkt i historiske tall for servicearbeid og garantireparasjoner.

Skatt

Skattekostnaden i resultatregnskapet omfatter både periodens betalbare skatt og endring i utsatt skatt. Utsatt skatt er beregnet med 22 % på grunnlag av de midlertidige forskjeller som eksisterer mellom regnskapsmessige og skattemessige verdier, samt ligningsmessig underskudd til fremføring ved utgangen av regnskapsåret. Skatteøkende og skattereduserende midlertidige forskjeller som reverserer eller kan reversere i samme periode er utlignet og nettoført.

Note 2 Lønnskostnader og årsverk

Lønnskostnader	2025	2024
Lønninger	3 595 281	3 258 449
Arbeidsgiveravgift	560 825	548 588
Pensjonskostnader	344 416	320 296
Andre ytelser	87 314	73 340
Skattefunn reduksjon	-572 565	-667 394
Endring varer i arbeid	475 000	1 425 000
Sum	4 490 270	4 958 279

Gjennomsnittlig antall årsverk: 3,4



SubC Solutions AS

Noter til årsregnskapet for 2025

Note 3 Anleggsmidler

	Driftsløsøre, inventar ol	Egenutviklet patent
Anskaffelseskost pr. 01.01.25	79 272	260 000
+ Tilgang kjøpte driftsmidler	1 234 602	
= Anskaffelseskost 31.12.25	1 313 875	260 000
Akkumulerte avskrivninger 31.12.25	201 375	
= Bokført verdi 31.12.25	1 112 500	260 000
Årets ordinære avskrivninger	148 602	
Økonomisk levetid	3 år	
Avskrivningsplan	Lineær	Ingen avskrivning
	Utviklings- kostnader	Sum
Anskaffelseskost pr. 01.01.25	8 327 731	8 667 003
+ Tilgang kjøpte driftsmidler		1 234 602
= Anskaffelseskost 31.12.25	8 327 731	9 901 606
Akkumulerte avskrivninger 31.12.25	4 207 731	4 409 106
= Bokført verdi 31.12.25	4 120 000	5 492 500
Årets ordinære avskrivninger	1 040 000	1 188 602
Økonomisk levetid	8 år	
Avskrivningsplan	Lineær	

Forventet samlet inntjening fra pågående forskning- og utviklingsprosjekter motsvarer medgåtte samlede utgifter.



SubC Solutions AS

Noter til årsregnskapet for 2025

Note 4 Skatt

Årets skattekostnad	2025	2024
Resultatført skatt på ordinært resultat:		
Betalbar skatt	0	0
Endring i utsatt skattefordel	0	0
Skattekostnad ordinært resultat	0	0
Skattepliktig inntekt:		
Resultat før skatt	6 352 002	2 394 857
Permanente forskjeller	-621 298	-687 507
Endring i midlertidige forskjeller	-355 355	-231 595
Anvendelse av fremførbart underskudd	-5 375 349	-1 475 755
Skattepliktig inntekt	0	0
Betalbar skatt i balansen:		
Betalbar skatt på årets resultat	0	0
Sum betalbar skatt i balansen	0	0

Skatteeffekten av midlertidige forskjeller og underskudd til fremføring som har gitt opphav til utsatt skatt og utsatte skattefordeler, spesifisert på typer av midlertidige forskjeller

	2025	2024	Endring
Varige driftsmidler	-986 375	-1 341 730	-355 355
Sum	-986 375	-1 341 730	-355 355
Akkumulert fremførbart underskudd	-8 114 208	-13 489 557	-5 375 349
Inngår ikke i beregningen av utsatt skatt	9 100 583	14 831 287	5 730 704
Utsatt skattefordel (22 %)	0	0	0

I henhold til God regnskapsskikk for små foretak balanseføres ikke utsatt skattefordel.

Note 5 Varer

	2025	2024
Lager av varer under tilvirkning	285 000	760 000
Lager av innkjøpte handelsvarer	4 667 936	5 007 629
Sum	4 952 936	5 767 629
Lager vurdert til kostpris	4 952 936	5 767 629
Ukuransnedskrivning	0	0



SubC Solutions AS

Noter til årsregnskapet for 2025

Note 6 Fordringer og gjeld

	2025	2024
Fordringer med forfall senere enn ett år		
Andre langsiktige fordringer	0	0
Sum	0	0
Langsiktig gjeld med forfall senere enn 5 år		
Gjeld til kredittinstitusjoner	0	0
Annen langsiktig gjeld	3 800 000	4 412 400
Sum	3 800 000	4 412 400
Gjeld sikret ved pant	5 003 974	6 464 770
Kundefordringer	7 864 750	6 945 375
Varer	4 952 936	5 767 629
Driftsmidler	1 112 500	26 500
Sum	13 930 186	12 739 504



 **Securely signed with Brevio**

This document is electronically signed and sealed with Brevio under **eIDAS**, valid in all EU states. Signatures comply with **eIDAS** and **PADES** standards.

The identities of the signers are listed below:

2026-03-27 12:35:08 UTC+01:00

Asgeir Salen

Styreleder og daglig leder

 bankID

NO BankID - 286ce8ae-adbb-41f6-9e6f-99c037eab369


2026-03-27 12:36:44 UTC+01:00

Paal-andre Tandberg


Styremedlem

 bankID

NO BankID - f4f6a299-b765-4535-a7f1-15947343dbfe

 **This document package contains:**

- The original document
- Closing page (this page)

 Electronic signatures are not visible but digitally integrated.



Cedra

Revisorer & rådgivere

Cedra Norge Rago AS
Vaskerelven 39
5011 Bergen

Til generalforsamlingen i SubC Solutions AS

Uavhengig revisors beretning

Konklusjon

Vi har revidert årsregnskapet for SubC Solutions AS som består av balanse per 31. desember 2025, resultatregnskap for regnskapsåret avsluttet per denne datoen og noter til årsregnskapet, herunder et sammendrag av viktige regnskapsprinsipper.

Etter vår mening

- oppfyller årsregnskapet gjeldende lovkrav, og
- gir årsregnskapet et rettviseende bilde av selskapets finansielle stilling per 31. desember 2025, og av dets resultater for regnskapsåret avsluttet per denne datoen i samsvar med regnskapslovens regler og god regnskapsskikk i Norge.

Grunnlag for konklusjonen

Vi har gjennomført revisjonen i samsvar med International Standards on Auditing (ISA-ene). Våre oppgaver og plikter i henhold til disse standardene er beskrevet nedenfor under *Revisors oppgaver og plikter ved revisjonen av årsregnskapet*. Vi er uavhengige av selskapet i samsvar med kravene i relevante lover og forskrifter i Norge og International Code of Ethics for Professional Accountants (inkludert internasjonale uavhengighetsstandarder) utstedt av International Ethics Standards Board for Accountants (IESBA-reglene), og vi har overholdt våre øvrige etiske forpliktelser i samsvar med disse kravene. Innhentet revisjonsbevis er etter vår vurdering tilstrekkelig og hensiktsmessig som grunnlag for vår konklusjon.

Styrets og daglig leders ansvar for årsregnskapet

Styret og daglig leder (ledelsen) er ansvarlige for å utarbeide årsregnskapet og for at det gir et rettviseende bilde i samsvar med regnskapslovens regler og god regnskapsskikk i Norge. Ledelsen er også ansvarlig for slik internkontroll som den finner nødvendig for å kunne utarbeide et regnskap som ikke inneholder vesentlig feilinformasjon, verken som følge av misligheter eller utilsiktede feil.

Ved utarbeidelsen av årsregnskapet må ledelsen ta standpunkt til selskapets evne til fortsatt drift og opplyse om forhold av betydning for fortsatt drift. Forutsetningen om fortsatt drift skal legges til grunn for årsregnskapet så lenge det ikke er sannsynlig at virksomheten vil bli avvirket.

Revisors oppgaver og plikter ved revisjonen av årsregnskapet

Vårt mål er å oppnå betryggende sikkerhet for at årsregnskapet som helhet ikke inneholder vesentlig feilinformasjon, verken som følge av misligheter eller utilsiktede feil, og å avgi en revisjonsberetning som inneholder vår konklusjon. Betryggende sikkerhet er en høy grad av sikkerhet, men ingen garanti for at en revisjon utført i samsvar med ISA-ene, alltid vil avdekke vesentlig feilinformasjon. Feilinformasjon kan oppstå som følge av misligheter eller utilsiktede feil. Feilinformasjon er å anse som vesentlig dersom den enkeltvis eller samlet med rimelighet kan forventes å påvirke de økonomiske beslutningene som brukerne foretar på grunnlag av årsregnskapet.

For videre beskrivelse av revisors oppgaver og plikter vises det til: <https://revisorforeningen.no/revisjonsberetninger>

Bergen, 27. mars 2026

Cedra Norge Rago AS

Terje Hatleberg
Statsautorisert revisor
(elektronisk signert)

Cedra Norge Rago AS
Registrert i Foretaksregisteret
Medlem av Den norske Revisorforening
Organisasjonsnummer: 835 496 252



 **Securely signed with Brevio**

This document is electronically signed and sealed with Brevio under **eIDAS**, valid in all EU states. Signatures comply with **eIDAS** and **PADES** standards.

The identities of the signers are listed below:


2026-03-27 12:53:08 UTC+01:00

Cedra Norge Rago AS


Terje Hatleberg

 **bankID**

NO BankID - 6218244-0497-470a-9c06-73acc535e346

 **This document package contains:**

- The original document
- Closing page (this page)

 Electronic signatures are not visible but digitally integrated.