



ÅRSREGNSKAPET FOR REGNSKAPSÅRET 2022 - GENERELL INFORMASJON

Enheten

Organisasjonsnummer: 921 890 281
Organisasjonsform: Aksjeselskap
Foretaksnavn: BROCH JC HOLDING AS
Forretningsadresse: Ullevålsveien 67
0454 OSLO

Regnskapsår

Årsregnskapets periode: 01.01.2022 - 31.12.2022

Konsern

Mørselskap i konsern: Ja
Konsernregnskap lagt ved: Ja

Regnskapsregler

Regler for små foretak benyttet: Nei
Benyttet ved utarbeidelsen av årsregnskapet til selskapet: Regnskapslovens alminnelige regler
Benyttet ved utarbeidelsen av årsregnskapet til konsernet: Regnskapslovens alminnelige regler

Årsregnskapet fastsatt av kompetent organ

Bekreftet av representant for selskapet: Terje Clausen
Dato for fastsettelse av årsregnskapet: 29.06.2023

Grunnlag for avgivelse

År 2022: Årsregnskapet er elektronisk innlevert
År 2021: Tall er hentet fra elektronisk innlevert årsregnskap fra 2022

Det er ikke krav til at årsregnskapet m.v. som sendes til Regnskapsregisteret er undertegnet. Kontrollen på at dette er utført ligger hos revisor/enhetens øverste organ. Sikkerheten ivaretas ved at innsender har rolle/rettighet for innsending av årsregnskapet via Altinn, og ved at det bekreftes at årsregnskapet er fastsatt av kompetent organ.

Brønnøysundregistrene, 28.07.2024



Resultatregnskap

Beløp i: NOK	Note	2022	2021
RESULTATREGNSKAP			
Kostnader			
Annen driftskostnad	2	91 000	38 000
Sum kostnader		91 000	38 000
Driftsresultat		-91 000	-38 000
Finansinntekter og finanskostnader			
Konsernbidrag		30 616 000	19 901 000
Sum finansinntekter		30 616 000	19 901 000
Netto finans		30 616 000	19 901 000
Ordinært resultat før skattekostnad		30 525 000	19 863 000
Skattekostnad på ordinært resultat	9	182 000	123 000
Ordinært resultat etter skattekostnad		30 343 000	19 740 000
Årsresultat		30 343 000	19 740 000
Overføringer og disponeringer			
Tilleggsutbytte		14 500 000	35 000 000
Overføringer til/fra annen egenkapital		15 843 000	-15 260 000
Sum overføringer og disponeringer	10	30 343 000	19 740 000



Balanse

Beløp i: NOK	Note	2022	2021
BALANSE - EIENDELER			
Anleggsmidler			
Immaterielle eiendeler			
Finansielle anleggsmidler			
Investering i datterselskap	7	101 763 000	101 763 000
Lån til foretak i samme konsern	12	2 030 000	1 000 000
Sum finansielle anleggsmidler		103 793 000	102 763 000
Sum anleggsmidler		103 793 000	102 763 000
Omløpsmidler			
Varer			
Bankinnskudd, kontanter og lignende			
Bankinnskudd, kontanter og lignende	15	1 051 000	0
Sum bankinnskudd, kontanter og lignende		1 051 000	0
Sum omløpsmidler		1 051 000	0
SUM EIENDELER		104 844 000	102 763 000
BALANSE - EGENKAPITAL OG GJELD			
Egenkapital			
Innskutt egenkapital			
Aksjekapital	10,16	41 500 000	40 500 000
Overkurs	10,16	82 000	82 000
Sum innskutt egenkapital		41 582 000	40 582 000
Opptjent egenkapital			
Annen egenkapital	10	62 311 000	46 469 000
Sum opptjent egenkapital		62 311 000	46 469 000
Sum egenkapital		103 893 000	87 051 000



Balanse

Beløp i: NOK	Note	2022	2021
Sum langsiktig gjeld		0	0
Kortsiktig gjeld			
Leverandørgjeld		42 000	0
Betalbar skatt	9	182 000	123 000
Annen kortsiktig gjeld	11,12	727 000	15 589 000
Sum kortsiktig gjeld		951 000	15 712 000
Sum gjeld		951 000	15 712 000
SUM EGENKAPITAL OG GJELD		104 844 000	102 763 000



Konsernets resultatregnskap

Beløp i: NOK	Note	2022	2021
RESULTATREGNSKAP			
Inntekter			
Salgsinntekt		3 899 942 000	3 103 380 000
Leieinntekt fast eiendom		120 332 000	104 306 000
Annen driftsinntekt		360 601 000	258 838 000
Sum inntekter		4 380 875 000	3 466 524 000
Kostnader			
Varekostnad		2 696 225 000	2 152 333 000
Lønnskostnad	2,3	740 026 000	636 825 000
Avskrivning på varige driftsmidler og immaterielle eiendeler	4,5	149 194 000	138 179 000
Nedskrivning av varige driftsmidler og immaterielle eiendeler	5	0	5 225 000
Annen driftskostnad	2	402 470 000	275 929 000
Sum kostnader		3 987 915 000	3 208 491 000
Driftsresultat		392 960 000	258 033 000
Finansinntekter og finanskostnader			
Andel resultat fra tilknyttet selskap	7	1 996 000	10 685 000
Annen renteinntekt		2 820 000	2 349 000
Annen finansinntekt	8	54 717 000	33 116 000
Sum finansinntekter		59 533 000	46 150 000
Nedskrivning av finansielle eiendeler		0	7 127 000
Verdiendring markedsbaserte finansielle omløpsmidler		5 088 000	-8 301 000
Annen rentekostnad		75 835 000	46 575 000
Annen finanskostnad	8	54 375 000	33 857 000
Valutagevinst/-tap		4 635 000	-4 451 000
Sum finanskostnader		139 933 000	74 807 000
Netto finans		-80 400 000	-28 657 000
Ordinært resultat før skattekostnad		312 560 000	229 376 000
Skattekostnad på ordinært resultat	9	86 790 000	54 624 000
Ordinært resultat etter skattekostnad		225 770 000	174 752 000



Konsernets resultatregnskap

Beløp i: NOK	Note	2022	2021
Årsresultat		225 770 000	174 752 000
Minoritetsinteresser		27 079 000	18 452 000
Årsresultat etter minoritetsinteresser		198 691 000	156 300 000



Konsernets balanse

Beløp i: NOK	Note	2022	2021
BALANSE - EIENDELER			
Anleggsmidler			
Immaterielle eiendeler			
Bruksrett på tomt	4	31 364 000	32 168 000
Utviklingskostnader	4	78 104 000	62 148 000
Programvare	4	20 992 000	11 724 000
Goodwill	4	188 413 000	151 341 000
Sum immaterielle eiendeler		318 873 000	257 381 000
Varige driftsmidler			
Tomter, bygninger og annen fast eiendom	5	1 209 088 000	1 052 965 000
Påkostning leide lokaler	5	1 274 000	4 068 000
Eiendomsprosjekter under utførelse	5,11	29 359 000	0
Driftsløsøre, inventar, verktøy, kontormaskiner og lignende	5,11	251 860 000	180 602 000
Sum varige driftsmidler		1 491 581 000	1 237 635 000
Finansielle anleggsmidler			
Investering i datterselskap	13	12 324 000	12 229 000
Investeringer i tilknyttet selskap	7	213 220 000	205 463 000
Andre fordringer	3	3 006 000	2 168 000
Sum finansielle anleggsmidler		228 550 000	219 860 000
Sum anleggsmidler		2 039 004 000	1 714 876 000
Omløpsmidler			
Varer			
Varer	14,11	1 194 282 000	756 608 000
Sum varer		1 194 282 000	756 608 000
Fordringer			
Kundefordringer	11	939 613 000	756 091 000
Andre fordringer		111 668 000	107 157 000
Sum fordringer		1 051 281 000	863 248 000
Investeringer			
Markedsbaserte aksjer	13	32 246 000	32 124 000



Konsernets balanse

Beløp i: NOK	Note	2022	2021
Sum investeringer		32 246 000	32 124 000
Bankinnskudd, kontanter og lignende			
Bankinnskudd, kontanter og lignende	15	143 597 000	127 714 000
Sum bankinnskudd, kontanter og lignende		143 597 000	127 714 000
Sum omløpsmidler		2 421 406 000	1 779 694 000
SUM EIENDELER		4 460 410 000	3 494 570 000

BALANSE - EGENKAPITAL OG GJELD

Egenkapital

Innskutt egenkapital

Aksjekapital	10,16	41 500 000	40 500 000
Overkurs	10,16	82 000	82 000
Sum innskutt egenkapital		41 582 000	40 582 000

Opptjent egenkapital

Annen egenkapital	10	685 532 000	490 332 000
Sum opptjent egenkapital		685 532 000	490 332 000

Minoritetsinteresser		132 862 000	72 964 000
----------------------	--	-------------	------------

Sum egenkapital		859 976 000	603 878 000
------------------------	--	--------------------	--------------------

Gjeld

Langsiktig gjeld

Pensjonsforpliktelser	3	0	281 000
Utsatt skatt	9	11 887 000	18 713 000
Andre avsetninger for forpliktelser		4 800 000	0
Sum avsetninger for forpliktelser		16 687 000	18 994 000

Annen langsiktig gjeld

Gjeld til kredittinstitusjoner	11	1 774 237 000	1 560 348 000
Øvrig langsiktig gjeld	11	79 757 000	46 065 000
Sum annen langsiktig gjeld		1 853 994 000	1 606 413 000



Konsernets balanse

Beløp i: NOK	Note	2022	2021
Sum langsiktig gjeld		1 870 681 000	1 625 407 000
Kortsiktig gjeld			
Gjeld til kredittinstitusjoner	11	624 023 000	417 966 000
Leverandørgjeld		602 105 000	433 031 000
Betalbar skatt	9	63 121 000	47 689 000
Skyldige offentlige avgifter		96 899 000	91 498 000
Utbytte		0	200 000
Annen kortsiktig gjeld	11,12	343 605 000	274 901 000
Sum kortsiktig gjeld		1 729 753 000	1 265 285 000
Sum gjeld		3 600 434 000	2 890 692 000
SUM EGENKAPITAL OG GJELD		4 460 410 000	3 494 570 000



Til generalforsamlingen i Broch JC Holding AS

Uavhengig revisors beretning

Konklusjon

Vi har revidert årsregnskapet for Broch JC Holding AS, som består av:

- selskapsregnskapet, som består av balanse per 31. desember 2022, resultatregnskap og kontantstrømpoppstilling for regnskapsåret avsluttet per denne datoen og noter til årsregnskapet, herunder et sammendrag av viktige regnskapsprinsipper, og
- konsernregnskapet, som består av balanse per 31. desember 2022, resultatregnskap og kontantstrømpoppstilling for regnskapsåret avsluttet per denne datoen og noter til årsregnskapet, herunder et sammendrag av viktige regnskapsprinsipper.

Etter vår mening

- oppfylder årsregnskapet gjeldende lovkrav,
- gir selskapsregnskapet et rettviseende bilde av selskapets finansielle stilling per 31. desember 2022 og av dets resultater og kontantstrømmer for regnskapsåret avsluttet per denne datoen i samsvar med regnskapslovens regler og god regnskapsskikk i Norge, og
- gir konsernregnskapet et rettviseende bilde av konsernets finansielle stilling per 31. desember 2022 og av dets resultater og kontantstrømmer for regnskapsåret avsluttet per denne datoen i samsvar med regnskapslovens regler og god regnskapsskikk i Norge.

Grunnlag for konklusjonen

Vi har gjennomført revisjonen i samsvar med International Standards on Auditing (ISA-ene). Våre oppgaver og plikter i henhold til disse standardene er beskrevet nedenfor under *Revisors oppgaver og plikter ved revisjonen av årsregnskapet*. Vi er uavhengige av selskapet og konsernet i samsvar med kravene i relevante lover og forskrifter i Norge og International Code of Ethics for Professional Accountants (inkludert internasjonale uavhengighetsstandarder) utstedt av International Ethics Standards Board for Accountants (IESBA-reglene), og vi har overholdt våre øvrige etiske forpliktelser i samsvar med disse kravene. Innhentet revisjonsbevis er etter vår vurdering tilstrekkelig og hensiktsmessig som grunnlag for vår konklusjon.

Øvrig informasjon

Styret og daglig leder (ledelsen) er ansvarlige for informasjonen i årsberetningen. Øvrig informasjon omfatter informasjon i årsrapporten bortsett fra årsregnskapet og den tilhørende revisjonsberetningen. Vår konklusjon om årsregnskapet ovenfor dekker ikke informasjonen i årsberetningen.

I forbindelse med revisjonen av årsregnskapet er det vår oppgave å lese årsberetningen. Formålet er å vurdere hvorvidt det foreligger vesentlig inkonsistens mellom årsberetningen og årsregnskapet og den kunnskap vi har opparbeidet oss under revisjonen av årsregnskapet, eller hvorvidt informasjon i årsberetningen ellers fremstår som vesentlig feil. Vi har plikt til å rapportere dersom årsberetningen fremstår som vesentlig feil. Vi har ingenting å rapportere i så henseende.

Basert på kunnskapen vi har opparbeidet oss i revisjonen, mener vi at årsberetningen

- er konsistent med årsregnskapet og
- inneholder de opplysninger som skal gis i henhold til gjeldende lovkrav.

PricewaterhouseCoopers AS, Tassebekkveien 354, 3160 Stokke, Postboks 211 Sentrum, 0103 Oslo
T: 02316, org. no.: 987 009 713 MVA, www.pwc.no
Statsautoriserte revisorer, medlemmer av Den norske Revisorforening og autorisert regnskapsførerselskap



Ledelsens ansvar for årsregnskapet

Ledelsen er ansvarlig for å utarbeide årsregnskapet og for at det gir et rettvisende bilde i samsvar med regnskapslovens regler og god regnskapsskikk i Norge. Ledelsen er også ansvarlig for slik intern kontroll som den finner nødvendig for å kunne utarbeide et årsregnskap som ikke inneholder vesentlig feilinformasjon, verken som følge av misligheter eller utilsiktede feil.

Ved utarbeidelsen av årsregnskapet er ledelsen ansvarlig for å ta standpunkt til selskapets og konsernets evne til fortsatt drift, og opplyse om forhold av betydning for fortsatt drift. Forutsetningen om fortsatt drift skal legges til grunn for årsregnskapet så lenge det ikke er sannsynlig at virksomheten vil bli avviklet.

Revisors oppgaver og plikter ved revisjonen av årsregnskapet

Vårt mål er å oppnå betryggende sikkerhet for at årsregnskapet som helhet ikke inneholder vesentlig feilinformasjon, verken som følge av misligheter eller utilsiktede feil, og å avgi en revisjonsberetning som inneholder vår konklusjon. Betryggende sikkerhet er en høy grad av sikkerhet, men ingen garanti for at en revisjon utført i samsvar med ISA-ene, alltid vil avdekke vesentlig feilinformasjon. Feilinformasjon kan oppstå som følge av misligheter eller utilsiktede feil. Feilinformasjon er å anse som vesentlig dersom den enkeltvis eller samlet med rimelighet kan forventes å påvirke de økonomiske beslutningene som brukerne foretar på grunnlag av årsregnskapet.

For videre beskrivelse av revisors oppgaver og plikter vises det til:
<https://revisorforeningen.no/revisjonsberetninger>

Vestfold, 29. juni 2023
PricewaterhouseCoopers AS

Morten Ness
Statsautorisert revisor
(elektronisk signert)



 Securely signed with Brevio

Revisjonsberetning BJCH

Signers:

Name	Method	Date
Ness, Morten Bast	BANKID	2023-07-07 08:59

This document package contains:

- Closing page (this page)
- The original document(s)
- The electronic signatures. These are not visible in the document, but are electronically integrated.



This file is sealed with a digital signature.
The seal is a guarantee for the authenticity
of the document.



Årsregnskap 2022 Broch JC Holding AS

Årsberetning
Resultatregnskap
Balanse
Kontantstrømoppstilling
Noter til årsregnskapet
Revisjonsberetning

Org.nr.: 921 890 281



Broch JC Holding AS

ÅRSBERETNING FOR 2022

Organisasjonsnummer: 921 890 281

Broch JC Holding AS erverver og forvalter aksjer og andeler i virksomheter innen it, industri, handel og eiendom. Selskapets kontor er i Horten.

Konsernet Broch JC Holding eier 90% av aksjene i J. C. Broch AS. J. C. Broch AS omfatter morselskapet med de heleide holdingselskapene Embron Group AS, Embro Eiendom AS og Embro AS.

Embron Group AS er et holdingselskap i et internasjonalt teknologikonsern som utvikler, produserer og selger produkter og tjenester innenfor området elektronikk for det profesjonelle markedet.

Konsernet Embron Group omfatter hovedselskapene Hatteland Technology AS og Norautron AS med datterselskap, samt Qrtech AB og Acorn Technology AB. Konsernet er representert i til sammen 9 land.



Konsernet driver virksomhet i tre forretningsområder:

- Produksjonstjenester
- Tekniske IT-løsninger
- Utvikling -og ingeniørtjenester



Norautron driver kontraktproduksjon av elektronikk gjennom Norautron AS i Horten samt heleide datterselskaper i Kina, Polen og Sverige. Selskapene tilbyr tjenester innen design, test, utvikling, prototyping, elektromekanikk, boksbygging samt industrialisering av produkter i ulike livssykluser.

Hatteland Technology er ledende på design og produksjon av high-end display, panelcomputere og computere til det profesjonelle maritime markedet. Selskapet leverer også industrielle IT-løsninger innen PC-systemer, kameraovervåking og kommunikasjonsprodukter til flere markeder.

Hatteland Technology har hovedkontor i Aksdal samt avdelingskontor på Lysaker og har datterselskaper i Norge, Sverige, Finland, USA, Tyskland, Frankrike og Taiwan. Hatteland Technology kjøpte i 2022 AR-teknologi selskapet Augmenti AS.

Konsernet Embro Eiendom AS erverver og forvalter aksjer og andeler i virksomheter innen eiendom som blant annet omfatter de heleide operative datterselskapene Horten Industripark AS med datterselskaper, Trenova Fastigheter AB, Grindløkken AS, Autoco Industribygg AS, Ovidia Invest AS, Skarsnuten Hotell AS og Skarsnuten Eiendom AS.

Horten Industripark AS (HIP) forvalter og utvikler egen eiendom. HIP er eier av Horten Verfts tidligere verftsområde som omfatter 250 mål og 97.000 m² næringslokaler. Selskapet ble etablert 1990, og er 100 % eid av Embro Eiendom AS.

Horten Industripark AS eier også 60 mål med 22.500 kvm bygningsmasse tilsluttet Universitetet i Sørøst-Norge (USN) på Bakkenteigen i Horten.

Alle kontrakter med utleie til næring/universitet er på langsiktige kontrakter.

Horten Industripark AS har følgende datterselskaper og eierinteresser:

- Horten Skipsreparasjoner AS 100%
- HIP Forvaltning AS 100%
- Nordbyveien 41 AS 100%
- Norrøna Marina AS 100%
- HIP Bygg 15 AS 100%
- HIP Bygg 31 AS 100% (ervert i 2022)
- Langgrunnveien AS 30%

HIP planlegger å starte et stort byggeprosjekt for Kongsberg Gruppen AS/Kongsberg Næringsparkutvikling AS våren 2023. Byggene består av spesialtilpassede lokaler. I første byggetrinn planlegges det å bygges ut 46.000 m² som skal stå ferdig i 2026. Ytterligere to faser er planlagt på området.



Trenova Fastigheter AB eier eiendommen Trenova Center i sentrale Vänersborg. Trenova Center er et område som først og fremst har rettet seg mot leietakere innen elektronikk, teknikk, kommunikasjon og data, samt utdanningsvirksomhet. Næringsparken omfatter 66 mål og 35.000 m² næringslokaler. Deler av eiendommen er omregulert til handelsformål. Her er det blant annet bygget et stort supermarked for Axfood, utsalg for Systembolaget, kafe, apotek, trimsenter og annen handel. I desember 2023 ble et tidligere lager omgjort til lokaler for Kriminalvården. Videreutvikling av området foregår kontinuerlig.




Grindløkken AS er et boligprosjekt på Teie, Nøtterøy. Det vil bli bygd til sammen 97 leiligheter. Alle leiligheter i det første byggetrinnet solgt og overlevert. 75% av byggetrinn II er solgt.




Skarsnuten Eiendom AS (Skarsnuten 905)

Området på Skarsnuten er omregulert og bygging av 20 leiligheter ble ferdigstilt vintersesongen 2020/2021. Ytterligere 8 leiligheter er planlagt overlevert før påsken 2023. Det er potensiale for salg av regulerede tomter og videre utvikling av området.

Skarsnuten Hotell: I løpet av de siste to årene har hotellet blitt utvidet fra 3.500 m² til 7.000 m². Den opprinnelige bygningsmassen er totalrenovert og en ny fløy er bygget på. Hotellet hadde opprinnelig 37 rom som har blitt utvidet med ytterligere 50 rom. Det er blant annet bygget stort konferansesenter, vinrom, restaurant og spa.



Embros AS er et investeringselskap som eier Follo Autoco AS, som er en av de større Ford-forhandlerne i Norge.

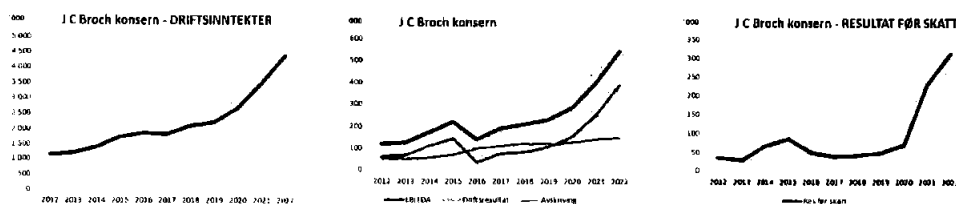




Økonomi/Finans og andre økonomiske forhold:

Etter styrets oppfatning, gir årsregnskapet en rettvise oversikt over utvikling og resultat av foretakets og konsernets virksomhet og dets stilling pr 31.12.22. Styret mener det er riktig å legge forutsetningen om fortsatt drift til grunn ved avleggelsen av årsregnskapet.

Konsernet hadde samlede driftsinntekter i 2022 på kr 4.380,9 mill (3.466,5 mill) som ga en EBITDA på kr 542,2 mill (401,5 mill), et driftsresultat på kr 393,1 mill (258,1 mill) og et resultat før skatt på kr 312,7 mill (229,4 mill).



Konsernets egenkapital var pr 31.12.2022 kr 857,8 mill (618,6 mill). Konsernet hadde bankinnskudd på kr 142,5 (127,7 mill) og hadde ubenyttede trekkfasiliteter på kr 218,6 mill (242,1 mill), til sammen kr 361,1 mill (369,9 mill) i disponibel likviditet.

Det foreligger betydelige merverdier i konsernets eiendomsmasse.

Konsernet har, i tillegg til de eiendommer som er omtalt ovenfor, en 16% andel i Fem Hjerter Eiendom AS.

Konsernet Broch JC Holding AS vil være utsatt for endringer i rentenivået, valutakurser og i pris på råvarer. Styret anser ikke dette som en vesentlig risiko for den fremtidige virksomhet, da konsernet er basert på en solid reell egenkapital og tilfredsstillende likviditet.

Konsernet Broch JC Holding AS driver etter styrets vurdering med en tilfredsstillende finansiell risiko. Konsernets gjeld til finansinstitusjoner er i hovedsak knyttet til fast eiendom som blir utleid på langsiktige leiekontrakter med solide leietakere.

Det har ikke inntruffet forhold av betydning for vurdering av konsernets stilling etter regnskapsårets utgang. Henviser til note 17.

Ansatte og miljø:

Konsernet har innført strenge rutiner for å sikre de ansatte og forsvarlig drift av selskapene.

Selskapet har ikke tegnet ansvarsforsikring for styrets medlemmer eller daglig leder.

Det er en ansatt i morselskapet pr 31.12.22. Konsernets personalpolitikk anses å være kjønnsnøytral på alle områder. Etter vår oppfatning er likestillingsspørsmål tilfredsstillende ivaretatt, og det er ikke iverksatt eller planlagt konkrete tiltak innenfor dette området.

I konsernet er det ansatt til sammen 1372 årsverk.

Rapporter vedrørende åpenhetsloven vil bli gjort tilgjengelig på de berørte datterselskapene sine hjemmesider.

Konsernet har begrenset påvirkning på det ytre miljø



Selskapets aksjer eies i sin helhet av Jørgen C. Broch.


Disponering av resultat:

Styret foreslår følgende disponering av årets resultat:

- Avsatt til tilleggsutbytte kr. 14,5 mill og overført til annen egenkapital kr. 15,8 mill, totalt disponert (dekket) 30,3 mill

Horten, 29. juni 2023

I styret for Broch JC Holding AS



.....
Jørgen C. Broch
Styrets leder



Broch JC Holding AS Organisasjonsnr: 921 890 281

MORSELSKAP		(Beløp i NOK 1.000)		KONSERNET	
2022	2021		NOTER	2022	2021
		Driftsinntekt			
0	0	Salgsinntekt		3 899 942	3 103 380
0	0	Leieinntekt fast eiendom		120 332	104 306
0	0	Annen driftsinntekt		360 600	258 838
<u>0</u>	<u>0</u>	Sum driftsinntekt	1	4 380 875	3 466 524
		Driftskostnad			
0	0	Varekostnad		2 696 225	2 152 333
0	0	Lønnskostnad	2,3	740 026	636 825
0	0	Avskrivning	4,5	149 194	138 179
0	0	Nedskrivning	5	0	5 225
91	38	Annen driftskostnad	2	402 469	275 929
<u>91</u>	<u>38</u>	Sum driftskostnad		3 987 914	3 208 491
<u>-91</u>	<u>-38</u>	Driftsresultat	6	392 960	258 033
		Finansposter			
30 615	19 901	Konsernbidrag/ utbytte fra datterselskap		0	0
0	0	Andel resultat fra tilknyttet selskap	7	1 996	10 685
0	0	Annen renteinntekt		2 820	2 349
0	0	Annen finansinntekt	8	54 717	33 116
0	0	Valutagevinst/tap		-4 635	4 451
0	0	Verdiendring markedsbaserte finansielle omløpsmidler		-5 088	8 301
0	0	Nedskrivning av finansielle anleggsmidler		0	-7 127
0	0	Annen rentekostnad		-75 835	-46 575
0	0	Annen finanskostnad	8	-54 376	-33 859
<u>30 615</u>	<u>19 901</u>	Sum finansposter		-80 401	-28 659
<u>30 525</u>	<u>19 863</u>	Ordinært resultat før skatt		312 560	229 376
182	-123	Skatt på ordinært resultat	9	-86 790	-54 624
<u>30 343</u>	<u>19 740</u>	ÅRSRESULTAT		225 770	174 752
		Minoritetens andel av årets resultat (underskudd)		27 078	18 451
		ÅRSRESULTAT etter minoritetsinteresser		198 691	156 300
		Disponering (dekning) av årets resultat			
14 500	35 000	Tilleggsutbytte			
15 843	-15 260	Overført til annen egenkapital			
<u>30 343</u>	<u>19 740</u>	Sum disponert (dekket)	10		



Broch JC Holding AS Organisasjonsnr: 921 890 281

MORSELSKAP		BALANSE		KONSERNET	
2022	2021	(Beløp i NOK 1.000)	NOTER	2022	2021
EIENDELER					
Anleggsmidler					
<i>Immaterielle eiendeler</i>					
0	0	Goodwill	4	188 413	151 341
0	0	Bruksrett på tomt	4	31 364	32 168
0	0	Utviklingskostnader	4	78 104	62 148
0	0	Programvare	4	20 992	11 724
0	0	Sum immaterielle eiendeler		318 873	257 381
<i>Varige driftsmidler</i>					
0	0	Tomter, bygninger og annen fast eiendom	5	1 209 088	1 052 965
0	0	Påkostning leide lokaler	5	1 274	4 068
0	0	Eiendomsprosjekt under utførelse	5, 11	29 359	0
0	0	Driftsløsøre, inventar, maskiner	5, 11	251 860	180 602
0	0	Sum varige driftsmidler		1 491 581	1 237 635
<i>Finansielle anleggsmidler</i>					
101 763	101 763	Aksjer i datterselskap	7	0	0
2 030	1 000	Lån til foretak i samme konsern	12	0	0
0	0	Investeringer i aksjer mv.	13	12 324	12 229
0	0	Aksjer i tilknyttet selskap	7	213 220	205 463
0	0	Andre langsiktige fordringer	3	3 006	2 169
103 793	102 763	Sum finansielle anleggsmidler		228 550	219 861
103 793	102 763	Sum anleggsmidler		2 039 004	1 714 876
Omløpsmidler					
<i>Varelager</i>					
0	0	Varelager	14, 11	1 194 282	756 608
<i>Kundefordringer</i>					
0	0	Kundefordringer	11	939 613	756 091
0	0	Andre fordringer		111 669	107 157
0	0	Sum fordringer		1 051 281	863 248
<i>Markedsbaserte aksjer</i>					
0	0	Markedsbaserte aksjer	13	32 246	32 124
0	0	Sum investeringer		32 246	32 124
1 051	0	Bankinnskudd og kontanter	15	143 596	127 714
1 051	0	Sum omløpsmidler		2 421 406	1 779 694
104 844	102 763	SUM EIENDELER		4 460 410	3 494 570



Broch JC Holding AS Organisasjonsnr: 921 890 281

MORSELSKAP		EGENKAPITAL OG GJELD		KONSERNET	
2022	2021	(Beløp i NOK 1.000)		2022	2021
		Egenkapital	NOTER		
41 500	40 500	Aksjekapital	10, 16	41 500	40 500
82	82	Overkursfond	10, 16	82	82
41 582	40 582	Sum innskutt egenkapital		41 582	40 582
		Opptjent egenkapital			
62 312	46 469	Annen egenkapital	10	685 532	490 332
62 312	46 469	Sum opptjent egenkapital		685 532	490 332
		Minoritetsinteresser	10	132 862	72 964
103 893	87 051	Sum egenkapital	10	859 976	603 878
		Gjeld			
		Avsetning for forpliktelser			
0	0	Pensjonsforpliktelser	3	0	281
0	0	Utsatt skatt	9	11 887	18 713
0	0	Avsetning for forpliktelser		4 800	0
0	0	Sum avsetning for forpliktelser		16 687	18 994
		Annen langsiktig gjeld			
0	0	Gjeld til kredittinstitusjoner	11	1 774 237	1 560 348
0	0	Annen langsiktig gjeld	11	79 757	46 065
0	0	Sum annen langsiktig gjeld		1 853 994	1 606 413
0	0	Sum langsiktig gjeld		1 870 681	1 625 407
		Kortsiktig gjeld			
0	0	Gjeld til kredittinstitusjoner	11	624 023	417 966
42	0	Leverandørgjeld		602 105	433 031
182	123	Betalbar skatt	9	63 121	47 689
0	0	Utbytte		0	200
0	0	Skyldige offentlige avgifter		96 899	91 498
726	15 589	Annen kortsiktig gjeld	11, 12	343 605	274 902
951	15 712	Sum kortsiktig gjeld		1 729 752	1 265 285
951	15 712	Sum gjeld		3 600 433	2 890 692
104 844	102 763	SUM GJELD OG EGENKAPITAL		4 460 410	3 494 570

Horten, den 29.08.2023

Jørgen F. Broch
Styrets leder / Daglig leder



KONTANTSTRØMOPPSTILLING for perioden 01.01. - 31.12.

Morselskapet		(Beløp i NOK 1.000)	Konsernet	
2022	2021		2022	2021
Kontantstrømmer fra operasjonelle aktiviteter				
30 525	19 863	Resultat før skattekostnad (før minoritetsinteresser)	312 560	229 376
-123	-64	Periodens betalte skatt	-71 025	-32 744
0	0	Gevinst ved salg av aksjer/varige driftsmidler	-2 618	-8 059
0	0	Ordinære avskrivninger	149 194	143 404
0	0	Nedskrivning / reversering av anleggsmidler	0	16 542
0	0	Verdiendring av markedsbaserte finansielle omløpsmidler	5 088	-7 053
0	0	Forskjell kostnadsført pensjon og inn-/utbetalinger i pensjonsordninger	-324	-302
0	0	Resultatandel tilknyttet selskap fratrukket utdelinger mv fra selskapet	11 109	-10 685
-30 615	-19 901	Inntektsført utbytte og konsernbidrag fra datterselskap	0	0
0	0	Endring i varelag	-437 674	-225 145
0	0	Endring i kundefordringer	-170 105	-192 795
42	0	Endring i leverandørgjeld	168 414	144 532
-78	102	Endring i andre tidsavgrensningsposter	75 597	64 140
0	0	Effekt av valutakursendringer	4 635	-4 451
-249	0	Netto kontantstrøm fra operasjonelle aktiviteter	44 851	116 862
Kontantstrømmer fra investeringsaktiviteter				
0	0	Innbetalinger ved salg av varige driftsmidler	26 196	29 159
0	0	Utbetalinger ved kjøp av varige driftsmidler	-307 976	-154 793
0	0	Utbetalinger ved kjøp av immaterielle eiendeler	-37 147	-62 926
0	0	Netto utbetaling (kontantstrøm) ved oppkjøp av datterselskap	-65 344	-34 696
0	0	Utbetalinger ved investering i aksjer, aksjefond, obligasjoner og egenkapitalbevis og lignende	-24 384	-19 902
0	0	Endring på lånefordringer	1 923	11
0	0	Netto kontantstrøm fra investeringsaktiviteter	-406 732	-243 147
Kontantstrømmer fra finansieringsaktiviteter				
0	0	Innbetalinger ved opptak av ny langsiktig gjeld	285 216	138 100
0	0	Innbetalinger ved opptak av ny kortsiktig gjeld	46 221	3 144
1 000	0	Innbetaling kapitalinnskudd	1 000	0
0	0	Utbetalinger ved nedbetaling av langsiktig gjeld	-80 301	-100 783
0	0	Netto endring i kassekreditt og annen kortsiktig gjeld kredittinstitusjoner	160 763	113 693
0	0	Innbetalinger av egenkapital fra minoritet	7 728	7 416
0	0	Utbetalinger av utbytte	-32 863	-21 077
300	0	Endring lån konsernselskap	0	0
1 300	0	Netto kontantstrøm fra finansieringsaktiviteter	377 764	140 493
1 051	0	Netto endring i kontanter og kontantekvivalenter	15 882	14 208
0	0	Beholdning av kontanter og kontantekvivalenter ved periodens begynnelse	127 714	113 505
1 051	0	Beholdning av kontanter og kontantekvivalenter periodens slutt	143 596	127 714
Spesifikasjon av kontantbeholdningen ved periodens slutt				
1 051	0	Bankinnskudd, kontanter og lignende	143 596	127 714
I tillegg har selskapet følgende trekkmuligheter				
0	0	Ubenyttet kassekreditt og andre trekkrettigheter	218 598	242 142



Broch JC Holding AS

Noter til regnskapet for 2022

Regnskapsprinsipper

Årsregnskapet er satt opp i samsvar med regnskapsloven og god regnskapsskikk.

Bruk av estimater

Utarbeidelse av regnskaper i samsvar med regnskapsloven krever bruk av estimater. Videre krever anvendelse av selskapets regnskapsprinsipper at ledelsen må utøve skjønn. Områder som i stor grad inneholder slike skjønnsmessige vurderinger, høy grad av kompleksitet, eller områder hvor forutsetninger og estimater er vesentlige for årsregnskapet, er beskrevet i notene.

Regnskapsprinsipper for datterselskap og tilknyttet selskap, og konsolideringsprinsipper

Konsernregnskapet omfatter

<i>Mor og datterselskaper</i>	<i>Eierandel</i>
Broch JC Holding AS (morselskap)	
J. C. Broch AS (underkonsern)	90 % (direkte eid datterselskap)
Embro AS	100 % (indirekte eid datterselskap)
Follo Autoco AS	100 % (indirekte eid datterselskap)
Autoco Bilutleie AS	100 % (indirekte eid datterselskap)
Sofiemyr Bil AS	100 % (indirekte eid datterselskap)
Embro Eiendom AS	100 % (indirekte eid datterselskap)
Horten Industripark AS	100 % (indirekte eid datterselskap)
Nordbyveien 41 AS	100 % (indirekte eid datterselskap)
HIP Forvaltning AS	100 % (indirekte eid datterselskap)
HIP Bygg 15 AS	100 % (indirekte eid datterselskap)
HIP Bygg 31 AS	100 % (indirekte eid datterselskap)
Horten Skipsreparasjoner AS	100 % (indirekte eid datterselskap)
Norrøna Marina AS	100 % (indirekte eid datterselskap)
Trenova Fastigheter AB (Sverige)	100 % (indirekte eid datterselskap)
Winnies AB (Sverige)	100 % (indirekte eid datterselskap)
Autoco Industribygg AS	100 % (indirekte eid datterselskap)
Embro Bolig AS	100 % (indirekte eid datterselskap)
Ovidia Invest AS	100 % (indirekte eid datterselskap)
Grindløkken AS	90 % (indirekte eid datterselskap)
Skarsnuten Hotell AS	100 % (indirekte eid datterselskap)
Skarsnuten Hoteldrift AS	100 % (indirekte eid datterselskap)
Skarsnuten Eiendom AS	100 % (indirekte eid datterselskap)
Tinden Hotell AS	100 % (indirekte eid datterselskap)
Embron Group AS	100 % (indirekte eid datterselskap)
Norautron AS	100 % (indirekte eid datterselskap)
Norautron Suzhou Co. Ltd. (Kina)	100 % (indirekte eid datterselskap)
Norautron Trading Suzhou Co. Ltd. (Kina)	100 % (indirekte eid datterselskap)
Norautron Suzhou Import & Export Co.,Ltd (Kina)	100 % (indirekte eid datterselskap)
Norautron USA Co.,Ltd (Kina)	100 % (indirekte eid datterselskap)
Norautron AB (Sverige)	100 % (indirekte eid datterselskap)
Norautron Mechanics HoldCo AS	100 % (indirekte eid datterselskap)
Polinor AS, org. 928 092 707	100 % (indirekte eid datterselskap)
Polinor AS, org. 878 681 932	100 % (indirekte eid datterselskap)
Norautron S.A. (Polen)	100 % (indirekte eid datterselskap)
Norautron Electronics sp. z o.o. (Polen)	100 % (indirekte eid datterselskap)
Norautron Mechanics Sp. z o.o.	100 % (indirekte eid datterselskap)
Hatteland Technology AS	100 % (indirekte eid datterselskap)
Hatteland Technology GmbH (Tyskland)	100 % (indirekte eid datterselskap)
Hatteland Technology Fr (Frankrike)	100 % (indirekte eid datterselskap)
Hatteland Technology Inc (USA)	100 % (indirekte eid datterselskap)
Hatteland Technology Asia Ltd. (Taiwan)	100 % (indirekte eid datterselskap)
Hatteland Technology AB (Sverige)	100 % (indirekte eid datterselskap)
Hatteland Technology OY (Finland)	100 % (indirekte eid datterselskap)
Augmentii AS	100 % (indirekte eid datterselskap)
Guardrec Holding AS	80 % (indirekte eid datterselskap)
Guardrec Compliance AS (tidl. Guardrec AS)	80 % (indirekte eid datterselskap)
Guardrec ATC AS	80 % (indirekte eid datterselskap)
Sprinx Nordic AS	100 % (indirekte eid datterselskap)
E Q Holdco AS	100 % (indirekte eid datterselskap)
Q Management AB (Sverige)	55,2 % (indirekte eid datterselskap)
QRT Holdco AB (Sverige)	85,9 % (indirekte eid datterselskap)
Qrtech AB (Sverige)	93,7 % (indirekte eid datterselskap)
Endian Technologies AB (Sverige)	93,7 % (indirekte eid datterselskap)
Acom Technologies AB (Sverige)	65,6 % (indirekte eid datterselskap)
<i>Tilknyttede selskaper</i>	
Langrunnveien AS	30 % (indirekte eid tilknyttet selskap)
Sprinx Technologies SRL (Italia)	40 % (indirekte eid tilknyttet selskap)
Webstep ASA	30,1 % (indirekte eid tilknyttet selskap)



Regnskapsprinsipper for datterselskap og konsolideringsprinsipper (fortsetter)

Regnskapsprinsipper for aksjer i datterselskaper og tilknyttede selskaper

Aksjer i datterselskaper og andel i tilknyttet selskap vurderes etter kostmetoden i selskapsregnskapet. Kostprisen økes når morselskapet tilfører datterselskapet økt egenkapital ved kapitalutvidelse eller når det gis konsernbidrag fra morselskapet til datterselskapet. Mottatt utbytte/konsernbidrag resultatføres i utgangspunktet som inntekt, men bare i den grad mottatt utbytte eller konsernbidrag fra datterselskapet ikke overstiger vår andel av opptjent egenkapital i selskapet etter kjøpet. Mottatt utbytte/konsernbidrag som overstiger dette beløpet føres til reduksjon av anskaffelseskost. Morselskapet regnskapsfører mottatt utbytte/konsernbidrag det samme året som datterselskapet avsetter beløpet.

Aksjer i tilknyttede selskaper vurderes etter egenkapitalmetoden i konsernregnskapet. Egenkapitalmetoden tilsier at vår andel av årsresultatet i det tilknyttede selskapet, fratrukket avskrivning på merverdier, resultatføres i konsernregnskapet. Verdien av investeringen i balansen reguleres med resultatandelen med fradrag for eventuelt utbytte. Interne gevinster elimineres.

Konsolideringsprinsipper

Datterselskaper blir konsolidert fra det tidspunkt kontrollen er overført til konsernet (oppkjøpstidspunktet).

Kjøp av datterselskaper

Kjøpte datterselskaper regnskapsføres i konsernregnskapet basert på morselskapets anskaffelseskost. Anskaffelseskost tilordnes virkelig verdi av identifiserbare eiendeler og gjeld i datterselskapet, som oppføres i konsernregnskapet til virkelig verdi på oppkjøpstidspunktet. Eventuell merverdi ut over hva som kan henføres til identifiserbare eiendeler og gjeld balanseføres som goodwill. Goodwill behandles som en residual og balanseføres med den andelen som er observert i oppkjøpstransaksjonen. Merverdier i konsernregnskapet avskrives over forventet levetid.

Eliminering av interne poster

I konsernregnskapet erstattes posten aksjer i datterselskap med datterselskapets eiendeler og gjeld. Konsernregnskapet utarbeides som om konsernet var en økonomisk enhet. Transaksjoner, urealisert fortjeneste og mellomværende mellom selskapene i konsernet elimineres.

Omregning av utenlandske datterselskaper

Det kinesiske datterselskapets funksjonelle valuta er RMB, de polske og finske datterselskapene har EUR som sin funksjonelle valuta og de svenske datterselskapene har SEK som sin funksjonelle valuta. Resultatregnskapene omregnes til gjennomsnittskurs, balansen omregnes til balansedagens kurs. Eventuelle vesentlige transaksjoner omregnes til transaksjonsdagens kurs. Alle omregningsdifferanser føres direkte mot egenkapitalen.

Salgsinntekter

Leieinntekter inntektsføres i takt med opptjeningen. Inntekter ved salg av varer og tjenester vurderes til virkelig verdi av vederlaget, netto etter fradrag for merverdiavgift, returer, rabatter og avslag. Salg av varer resultatføres når en enhet innenfor konsernet har levert sine produkter til kunden og det ikke er uoppfylte forpliktelser som kan påvirke kundens aksept av produktet. Levering er ikke foretatt før produktene er sendt til avtalt sted og risiko knyttet til tap og ukurans er overført til kunden. Avsetning til forventede garantiarbeider føres som kostnad og avsetning for forpliktelser. Tjenester inntektsføres i takt med utførelsen.

Klassifisering av balanseposter

Eiendeler bestemt til varig eie eller bruk klassifiseres som anleggsmidler. Eiendeler som er tilknyttet varekretsløpet klassifiseres som omløpsmidler. Fordringer klassifiseres som omløpsmidler hvis de skal tilbakebetales i løpet av ett år. For gjeld legges analoge kriterier til grunn. Første års avdrag på langsiktig gjeld og langsiktige fordringer klassifiseres likevel ikke som omløpsmiddel og kortsiktig gjeld.

Anskaffelseskost

Anskaffelseskost for eiendeler omfatter kjøpesummen for eiendelen, med fradrag for bonuser, rabatter og lignende, og med tillegg for kjøpsutgifter (frakt, toll, offentlige avgifter som ikke refunderes og eventuelle andre direkte kjøpsutgifter). Ved kjøp i utenlandsk valuta balanseføres eiendelen til kursen på transaksjonstidspunktet.

Varige driftsmidler

Varige driftsmidler balanseføres og avskrives lineært til restverdi over driftsmidlenes forventede utnyttbare levetid dersom de har en kostpris som overstiger kr 15 000. Driftsmidlenes utnyttbare levetid, samt restverdi, vurderes på hver balansedag og endres hvis nødvendig. Vedlikehold av driftsmidler kostnadsføres løpende under driftskostnader. Påkostninger eller forbedringer tillegges driftsmidlets kostpris og avskrives i takt med driftsmidlet. Skillet mellom vedlikehold og påkostning/forbedring regnes i forhold til driftsmidlets stand ved kjøp av driftsmidlet. Leide (leasede) driftsmidler balanseføres som driftsmidler hvis leiekontrakten anses som finansiell.

Immaterielle eiendeler

Utgifter til andre immaterielle eiendeler balanseføres i den utstrekning kriteriene for balanseføring er oppfylt. Dette innebærer at slike utgifter balanseføres når og fra det tidspunkt det anses som sannsynlig at de fremtidige økonomiske fordelene knyttet til eiendelen vil tilflyte selskapet og anskaffelseskost kan måles pålitelig. Balanseførte immaterielle eiendeler avskrives lineært over forventet levetid.

Avsetning for forpliktelser

Det er avsatt kr 4.500.000 for tre ulike typer forpliktelser. For nærmere omtale og spesifikasjon se selskapsregnskapet til Grindløkken AS.



Nedskrivning av anleggsmidler

Ved indikasjon om at balanseført verdi av et anleggsmiddel er høyere enn virkelig verdi, foretas det test for verdifall. Testen foretas for det laveste nivå av anleggsmidler som har selvstendige kontantstrømmer. Hvis balanseført verdi er høyere enn både salgsverdi og gjenvinnbart beløp (nåverdi ved fortsatt bruk/eie), foretas det nedskrivning til det høyeste av salgsverdi og gjenvinnbart beløp.

Varelager

Varer vurderes til det laveste av anskaffelseskost og virkelig verdi. For råvarer og varer i arbeid er gjenanskaffelseskost brukt som tilnærming til virkelig verdi. For ferdig tilvirkede varer og varer under tilvirkning består anskaffelseskost av utgifter til produktutforming, materialforbruk, direkte lønnskostnader, andre direkte kostnader og indirekte produksjonskostnader (basert på normal kapasitet). Virkelig verdi er estimert salgspris fratrukket kostnader for ferdigstillelse og salg.

Fordringer

Kundefordringer føres opp i balansen etter fradrag for avsetning til forventede tap. Avsetning til tap er gjort på grunnlag av individuell vurdering av fordringene og i tillegg vurderes det behov for eventuelt tilleggsavsetning som skal dekke øvrig påregnelig tapsrisiko. Andre fordringer, både omløpsfordringer og anleggsfordringer, føres opp til det laveste av pålydende og virkelig verdi. Avsetning til tap vurderes på samme måte som for kundefordringer.

Garantiarbeider/reklamasjoner

Garantiarbeider/reklamasjoner knyttet til avsluttede salg vurderes til antatt kostnad for slikt arbeid. Estimaten beregnes med utgangspunkt i historiske tall for garantiarbeider, men korrigert for forventet avvik på grunn av for eksempel endring i kvalitetssikringsrutiner, kjente reklamasjoner og endring i produktspekter. Avsetningen føres opp under "Annen kortsiktig gjeld", og endringen i avsetningen kostnadsføres.

Utenlandsk valuta

Fordringer og gjeld i utenlandsk valuta vurderes etter kursen ved regnskapsårets slutt. Kursgevinster og kurstap knyttet til varesalg og varekjøp i utenlandsk valuta føres som finansposter.

Pensjoner

Selskapene i konsernet har ulike pensjonsordninger. Konsernet har kollektive ytelsesbaserte ordninger, innskuddsplaner og AFP-ordninger. En innskuddsplan er en pensjonsordning hvor konsernet betaler faste bidrag til en separat juridisk enhet. Konsernet har ingen juridisk eller annen forpliktelse til å betale ytterligere bidrag hvis enheten ikke har nok midler til å betale alle ansatte ytelser knyttet til opptjening i inneværende og tidligere perioder.

En ytelsesplan er en pensjonsordning som ikke er en innskuddsplan. Typisk er en ytelsesplan en pensjonsordning som definerer en pensjonsutbetaling som en ansatt vil motta ved pensjonering. Pensjonsutbetalingen er normalt avhengig av en eller flere faktorer slik som alder, antall år i selskapet og lønn. Den balanseførte forpliktelsen knyttet til ytelsesplaner er nåverdien av de definerte ytelsene på balansedatoen minus virkelig verdi av pensjonsmidlene, justert for ikke resultatførte estimatavvik og ikke resultatførte kostnader knyttet til tidligere perioders pensjonsopptjening. Pensjonsforpliktelsen beregnes årlig av en uavhengig aktuar ved bruk av en lineær opptjeningsmetode. Nåverdien av de definerte ytelsene bestemmes ved å diskontere estimerte fremtidige utbetalinger med renten på en obligasjon utstedt av et selskap med høy kredittverdighet og med en løpetid som er tilnærmet den samme som løpetiden for den relaterte pensjonsforpliktelsen.

Ved innskuddsplaner betaler konsernet innskudd til offentlig eller privat administrerte forsikringsplaner for pensjon på obligatorisk, avtalemessig eller frivillig basis. Konsernet har ingen ytterligere betalingsforpliktelser etter at innskuddene er blitt betalt. Innskuddene regnskapsføres som lønnskostnad når de forfaller. Forskuddsbetale innskudd bokføres som en eiendel i den grad innskuddet kan refunderes eller redusere fremtidige innbetalinger.

Skatt

Skattekostnaden i resultatregnskapet omfatter både periodens betalbare skatt og endring i utsatt skatt. Utsatt skatt beregnes med aktuell skattesats på grunnlag av de midlertidige forskjeller som eksisterer mellom regnskapsmessige og skattemessige verdier, samt eventuelt ligningsmessig underskudd til fremføring ved utgangen av regnskapsåret. Skatteøkende og skattereduserende midlertidige forskjeller som reverserer eller kan reversere i samme periode er utlignet. Oppføring av utsatt skattefordel på netto skattereduserende forskjeller som ikke er utlignet og underskudd til fremføring, begrunnes med antatt fremtidig inntjening. Utsatt skatt og skattefordel som kan balanseføres oppføres netto i balansen.

Skatt på avgitt konsernbidrag som føres som økt kostpris på aksjer i datterselskap, og skatt på mottatt konsernbidrag som føres som reduksjon av balanseført beløp på investering i datterselskap, føres direkte mot skatt i balansen (mot betalbar skatt hvis konsernbidraget har virkning på betalbar skatt og mot utsatt skatt hvis konsernbidraget har virkning på utsatt skatt).

Kontantstrømpoppstilling

Kontantstrømpoppstillingen utarbeides etter den indirekte metoden.



Broch JC Holding AS

Noter til regnskapet for 2022

Note 1 Salgsinntekter

(Beløp i NOK 1.000)

Morselskapet		Geografisk fordeling	Konsernet	
2022	2021		2022	2021
0	0	Norge	2 419 859	2 207 416
0	0	Sverige	618 804	377 629
0	0	Andre land (inkl. Kina)	1 342 212	881 479
0	0	Sum	4 380 875	3 466 524

Morselskapet		Virksomhetsområder	Konsernet	
2022	2021		2022	2021
0	0	Eiendom	314 372	233 147
0	0	Elektronikk	3 618 611	2 650 823
0	0	Bilsalg og bilutleie	283 289	455 168
0	0	Annet	164 603	127 386
0	0	Sum	4 380 875	3 466 524

Note 2 Lønnskostnader, antall ansatte, godtgjørelser, lån til ansatte mm.

(Beløp i NOK 1.000)

Morselskapet		Lønnskostnader	Konsernet	
2022	2021		2022	2021
0	0	Lønninger	559 822	504 591
0	0	Arbeidsgiveravgift	107 205	88 040
0	0	Pensjonskostnader	40 663	33 310
0	0	Andre ytelser	32 337	10 884
0	0	Sum	740 026	636 825

0	0	Sysselsatte årsverk i regnskapsåret	1 372	1 221
----------	----------	--	--------------	--------------

Ytelser til ledende personer

Daglig leder Styret

Lønn	0	0
Pensjonsutgifter	0	0
Annen godtgjørelse	0	0

Det foreligger ingen avtaler om kompensasjon ved fratreden, overskuddsdeling, opsjoner eller lignende for daglig leder i morselskapet.

Revisor

Kostnadsført godtgjørelse til revisor fordeler seg slik:

	Morselskap	Konsern
Lovpålagt revisjon	17	4 516
Skatterådgivning (inkl. teknisk bistand med ligningspapirer, internprising prosjekt)	0	785
Annen bistand (teknisk bistand med årsregnskap, skattefunn, begrenset revisjon, erklæringer transaksjoner)	96	1 130
Løpende rådgivning til virksomheten (omorganiseringer, regnskapsteknisk og juridisk rådgivning)	0	160
Sum	113	6 591



Note 3 Pensjoner

(Beløp i NOK 1.000)

Selskapene i konsernet har ulike pensjonsordninger. Konsernet har kollektive ytelsesbaserte ordninger, innskuddsplaner og AFP-ordninger. En ytelsesplan er en pensjonsordning som ikke er en innskuddsplan. Typisk er en ytelsesplan en pensjonsordning som definerer en pensjonsutbetaling som en ansatt vil motta ved pensjonering. De fremtidige ytelsene er i hovedsak avhengig av antall opptjeningsår, lønnsnivå ved oppnådd pensjonsalder og størrelsen på ytelsene fra folketrygden. Forpliktelsene er dekket gjennom et forsikringsselskap. En innskuddsplan er en pensjonsordning hvor datterselskapet/konsernet betaler faste bidrag til en separat juridisk enhet. Datterselskapet/konsernet har ingen juridisk eller annen forpliktelse til å betale ytterligere bidrag hvis enheten ikke har nok midler til å betale alle ansatte ytelser knyttet til opptjening i inneværende og tidligere perioder. Selskapets pensjonsordninger tilfredsstiller kravene i lov om obligatorisk tjenestepensjon.

Datterdatterselskapet Horten Skipsreparasjoner AS har en avtalefestet førtidspensjonsordning (AFP). Den nye AFP-ordningen, som gjelder fra og med 1. januar 2011 er å anse som en ytelsesbasert flerforetaksordning, men regnskapsføres som en innskuddsordning frem til det foreligger pålitelig og tilstrekkelig informasjon slik at konsernet kan regnskapsføre sin proporsjonale andel av pensjonskostnad, pensjonsforpliktelse og pensjonsmidler i ordningen. Selskapets forpliktelser er dermed ikke balanseført som gjeld. AFP-forpliktelsen etter den gamle ordningen var balanseført som gjeld, og er inntektsført i 2010, med unntak for den forpliktelsen som knytter seg til tidligere ansatte som nå er pensjonister i denne ordningen.

Pensjonsordningene i konsernet tilfredsstiller kravene i lov om obligatorisk tjenestepensjon.

Netto pensjonskostnad	Konsernet 2022		Konsernet 2021	
	Sikret	Usikret	Sikret	Usikret
Nåverdi av årets pensjonsopptjening	221	0	210	0
Rentekostnad av pensjonsforpliktelsen	97	0	79	0
Avkastning på pensjonsmidler	-142	0	-109	0
Administrasjonskostnader	84	0	68	0
Arbeidsgiveravgift	37	0	35	0
Netto pensjonskostnad	297	0	283	0
Pensjonskostnad ytelsesbasert pensjonsordning	0	0	0	0
Pensjonskostnad innskuddsbasert pensjonsordning	34 221	0	26 465	0
Andre pensjonskostnader ("ny AFP ordning")	4 561	0	4 160	0
Total pensjonskostnad	39 079	0	30 908	0

Netto pensjonsforpliktelse konsernet	Konsernet 2022		Konsernet 2021	
	Sikret	Usikret	Sikret	Usikret
Opptjente pensjonsforpliktelser 31.12.	5 770	0	5 116	0
Beregnet effekt av fremtidig lønnsregulering	0	0	0	0
Beregnete pensjonsforpliktelser 31.12.	5 770	0	5 116	0
Pensjonsmidler (til markedsverdi) 31.12.	4 931	0	4 340	0
Ikke resultatført virkning av estimatavvik/planendringer	-999	0	-604	0
Arbeidsgiveravgift	118	0	109	0
Ikke balanseført overfinansiering ihht regnskapsloven	0	0	0	0
Tilleggsavsetning og underdekning gammel AFP ordning	0	0	0	0
Netto pensjonsforpliktelse	-43	0	281	0

Økonomiske forutsetninger	2022	2021
Diskonteringsrente	3,00 %	1,90 %
Forventet lønnsregulering	3,50 %	2,75 %
Forventet pensjonsøkning/G-regulering	3,25 %	2,50 %
Forventet avkastning på fondsmidler	4,70 %	3,10 %
Forventet regulering av pensjoner under utbetaling	1,50 %	0,00 %

De aktuarmessige forutsetningene er basert på vanlige benyttede forutsetninger innen forsikring når det gjelder demografiske faktorer.



Broch JC Holding AS

Noter til regnskapet for 2022

Note 4 Immaterielle eiendeler

Konsernet

(Beløp i NOK 1.000)

Immaterielle eiendeler	Goodwill	Utviklings- kostnader	Programvare	Bruksrett på tomt	Sum
Anskaffelseskost 01.01.	382 461	237 395	40 700	32 575	693 132
Tilgang	70 832	26 387	11 281	0	108 500
Avgang	0	0	11 941	0	11 941
Anskaffelseskost 31.12.	453 293	263 783	40 040	32 575	789 691
Akkumulerte avskrivninger 31.12.	264 880	185 679	19 048	1 211	470 818
Balansført verdi 31.12.	188 413	78 104	20 992	31 364	318 873
Årets avskrivninger	33 380	19 377	2 235	804	55 796
Forventet økonomisk levetid	10 år	5 år	3-7 år	40 år	
Avskrivningsplan	Lineær	Lineær	Lineær	Lineær	

Utviklingskostnader

Balansførte utgifter medgått til utvikling i regnskapsåret 2022 utgjør for konsernet TNOK 26 387. Balansførte utviklingskostnader gjelder egenutvikling knyttet til produksjon av egne salgsprodukter basert på antatt teknologisk levetid for produktene og historisk sett lange relasjoner til kjerne kunder.

Goodwill

Goodwill i konsernregnskapet har oppstått i forbindelse med oppkjøpet av Elektronix AS den 28.01.2011 (anskaffelseskost TNOK 45 065), oppkjøpet av Com Scan Norge AS den 01.05.2012 (anskaffelseskost TNOK 28 585), Elektronix NG AB (tidl. Saven Hitech AB) den 01.01.2013 (anskaffelseskost TNOK 2 760), Svensk Säkerhetsvideo AB/Elektronix OY (tidl. Divacont Oy) den 31.07.2015 (anskaffelseskost TNOK 29 966), underkonsernet Displaytech AS den 31.11.2015 (anskaffelseskost TNOK 163 921), Guardrec AS den 01.11.2016 (anskaffelseskost TNOK 16 169), Qrtech AB den 30.11.2017 (anskaffelseskost TNOK 59 347) og Endian Technology AB den 17.05.2021 (anskaffelseskost TNOK 31 468). Elektronix AS og Com Scan Norge AS har blitt innfusjonert inn i det nåværende Hatteland Technology AS. Svensk Säkerhetsvideo AB har blitt innfusjonert i det nåværende Hatteland Technology AB (tidl. Elektronix NG AB) (overtakende selskap) med regnskapsmessig virkning den 01.01.2016. Displaytech AS har blitt innfusjonert i Elektronix Display Holding AS (tidligere Elektronix Holding AS) med regnskapsmessig virkning den 01.01.2017, som igjen er innfusjonert i Embron Group AS med regnskapsmessig virkning 01.01.2018. Guardrec AS har utfisjonert ATC virksomheten til Guardrec ATC AS med regnskapsmessig virkning den 01.01.2022 og samtidig endret firmanavn til Guardrec Compliance AS.

Avskrivningsplanene på goodwill på 10 år for disse oppkjøpene er begrunnet med antatt fremtidig inntjenning basert på antatt teknologisk levetid for produktene og historisk sett lange relasjoner til kjerne kunder og dermed levetid over denne tidsperioden for disse oppkjøpte selskapene.

Konsernet tester goodwill og andre immaterielle eiendeler for nedskrivning hvis det er forhold som tyder på at det har inntrådd verdifall som ikke forventes å være forbigående.

Bruksrett på tomt

Bruksrett på tomt er oppstått etter kjøp av aksjene i HIP Bygg 15 AS, som eier et bygg bestående på konsernets festetomt. Selskapet er kjøpt for å få tilgang til tomten for igjen å kunne utvikle denne med oppføring av nytt bygg.



Broch JC Holding AS

Noter til regnskapet for 2022

Note 5 Varige driftsmidler

Konsernet

(Beløp i NOK 1.000)

Varige driftsmidler	Tomter, bygninger og annen fast eiendom	Påkostning leide lokaler	Driftsløsøre, inventar, biler, maskiner	Sum varige driftsmidler
Anskaffelseskost 01.01.	1 519 853	5 927	440 188	1 965 968
Tilgang	237 376	0	137 784	375 161
Avgang	431	0	28 858	29 289
Anskaffelseskost 31.12.	1 756 798	5 927	549 114	2 311 839
Oppskrivninger 31.12.	22 360	0	0	22 360
Akkumulerte nedskrivninger 31.12.	5 225	0	0	5 225
Akkumulerte avskrivninger 31.12.	535 489	4 653	297 253	837 395
Balanseført verdi 31.12.	1 238 447	1 274	251 860	1 491 581
Årets avskrivninger	45 037	1 091	47 271	93 398
Forventet økonomisk levetid	25 - 60 år	5 - 10 år	3 - 10 år	
Avskrivningsplan	Lineær	Lineær	Lineær	

Note 6 Nøkkeltall

(Beløp i NOK 1.000)

Definisjon av EBITDA:

Driftsresultat tillagt avskrivninger og eventuelle nedskrivninger.

Konsernets EBITDA:

	2022	2021
Driftsresultat	392 960	258 033
+ Avskrivninger	149 194	138 179
+ Nedskrivninger	0	5 225
EBITDA	542 154	401 437



Broch JC Holding AS

Noter til regnskapet for 2022

Note 7 Datterselskap og tilknyttet selskap**Morselskapet**

(Beløp i NOK 1.000)

Datterselskap	Forretnings-kontor	Eierandel	Egenkapital		Balanseført verdi
			siste år (100 %)	Resultat siste år (100 %)	
J. C Broch AS (underkonsern)	Horten	90 %	857 846	226 044	101 763
Balanseført verdi 31.12.					101 763

Konsernet

(Beløp i NOK 1.000)

Tilknyttet selskap (indirekte eid)	Anskaffel. tidspunkt	Forretnings-kontor	Eierandel	Stemme-andel
Langrunnveien AS	2014	Horten, Norge	30,0 %	30,0 %
Webstep ASA	2019-2021	Oslo, Norge	30,1 %	30,1 %
Sprinx Technologies S.R.L.	2021	Milano, Italia	40,0 %	40,0 %

Investeringene i tilknyttet selskap regnskapsføres etter egenkapitalmetoden.

Tilknyttet selskap etter egenkapitalmetoden	Langrunn-veien AS	Webstep ASA	Sprinx Technologies S.R.L.	Totalt
Balanseført egenkapital på kjøpstidspunktet	3 600	112 465	1 687	117 752
Goodwill	0	93 370	10 766	104 136
Anskaffelseskost	3 600	205 834	12 453	221 887

Beregning av årets resultatandel

Andel årets resultat	-96	11 619	1 568	13 091
Avskrivning goodwill	0	-9 032	-2 064	-11 096
Årets resultatandel	-96	2 587	-495	1 996

Beregning av balanseført verdi 31.12.

Balanseført verdi 01.01.	921	192 088	12 453	205 463
Tilgang/avgang i perioden	0	3 991	12 131	16 122
Årets resultatandel	-96	2 587	-495	1 996
Egenkapitaljustering direkte mot egenkapitalen	0	2 314	1 296	3 610
Overføringer til/fra selskapet (utbytte, konsernbidrag)	0	-13 971	0	-13 971
Balanseført verdi 31.12.	825	187 009	25 385	213 220

Gjenværende goodwill 31.12.	68 546	19 469	88 015
Avskrivningsgrad henførbart merverdi	10 %	10 %	



Broch JC Holding AS

Noter til regnskapet for 2022

Note 8 Spesifikasjon av annen finansinntekt og annen finanskostnad

Morselskapet		Annen finansinntekt	Konsernet	
2022	2021		2022	2021
0	0	Agiogevinst	39 189	24 102
0	0	Andre finansinntekter	15 528	9 014
0	0	Sum annen finansinntekt	54 717	33 116

Morselskapet		Annen finanskostnad	Konsernet	
2022	2021		2022	2021
0	0	Agiotap	52 222	28 802
0	0	Andre finanskostnader	2 154	5 057
0	0	Sum annen finanskostnad	54 376	33 859

Note 9 Skatt

(Beløp i NOK 1.000)

Beregning av utsatt skattefordel/utsatt skatt

Morselskapet			Konsernet	
2022	2021		2022	2021
		Midlertidige forskjeller		
0	0	Varige driftsmidler og immaterielle eiendeler	150 571	135 979
0	0	Fordringer	-5 497	-5 999
0	0	Varebeholdning	-31 939	-31 095
0	0	Avsetninger etter god regnskapskikk	-23 403	-23 193
0	0	Pensjonsforpliktelse	43	0
0	0	Gevinst- og tapskonto	18 693	22 777
0	0	Andre forskjeller	12 784	-12 423
0	0	Periodiseringsfond	-908	7 395
0	0	Netto midlertidige forskjeller	120 345	93 441
0	0	Forskjeller som ikke inngår i grunnlaget	1 601	-3 072
0	0	Underskudd til fremføring	-34 892	-7 450
0	0	Avskåret rentefradrag	-29 434	0
0	0	Grunnlag utsatt skattefordel/utsatt skatt	57 620	82 919
0	0	22 % utsatt skattefordel/utsatt skatt i Norge	11 469	16 444
0	0	22 % utsatt skattefordel/utsatt skatt i Sverige	0	1 641
0	0	Herav ikke balanseført utsatt skattefordel	418	629
0	0	Utsatt skattefordel/utsatt skatt i balansen	11 887	18 713



Broch JC Holding AS

Noter til regnskapet for 2022

Note 9 Skatt (fortsetter)

(Beløp i NOK 1.000)

Grunnlag for skattekostnad, endring i utsatt skattefordel/utsatt skatt og betalbar skatt

Morselskapet		
2022	2021	
30 525	19 863	Grunnlag for betalbar skatt
-29 697	-19 304	Resultat før skattekostnad
828	559	Permanente forskjeller
0	0	Grunnlag for årets skattekostnad
828	559	Endring i midlertidige resultatforskjeller
0	0	Gr.lag for bet.bar skatt i res.regnskapet
828	559	Avgitt konsernbidrag (med skatteeffekt)
		Skattepliktig inntekt (grunnlag for betalbar skatt i balansen)

Morselskapet			Konsernet	
2022	2021		2022	2021
		Fordeling av skattekostnaden		
182	123	Betalbar skatt 22 % av grunnlag for betalbar skatt i resultatregnskapet) i Norge	45 937	44 726
0	0	Betalbar skatt i Kina	37 676	11 198
0	0	Betalbar skatt i Polen	2 726	0
0	0	Betalbar skatt i Sverige	8 240	1 912
0	0	Betalbar skatt i øvrige land	2 139	758
0	0	Endring i US/USF	-10 290	-4 219
0	0	Endring i utsatt skatt i Sverige	362	250
0	0	Skatteeffekt av konsernbidrag	0	0
182	123	Skattekostnad	86 790	54 624
		Betalbar skatt i balansen		
182	123	Betalbar skatt 22 % av grunnlag for betalbar skatt i resultatregnskapet) i Norge	61 807	64 078
0	0	Skattevirkning av skattefunn (i Norge)	-874	-208
0	0	Betalbar skatt i Kina (i balansen)	16 017	2 924
0	0	Betalbar skatt i øvrige land (i balansen)	3 755	366
0	0	Skattevirkning av konsernbidrag	-17 584	-19 470
182	123	Betalbar skatt i balansen	63 121	47 689



Broch JC Holding AS

Noter til regnskapet for 2022

Note 10 Egenkapital

(Beløp i NOK 1.000)

Morselskapet

Årets endring i egenkapital	Aksjekapital	Overkurs-fond	Annen egenkapital	Sum
Egenkapital 31.12.21	40 500	82	46 469	87 051
Årets resultat	0	0	30 343	30 343
Avsatt utbytte	0	0	-14 500	-14 500
Kapitalinnskudd	1 000	0	0	1 000
Egenkapital 31.12.22	41 500	82	62 312	103 893

Konsernet

Årets endring i egenkapital	Aksjekapital	Overkurs-fond	Annen egenkapital	Minoritets-interesser	Sum
Egenkapital 31.12.21	40 500	82	490 332	72 964	603 878
Tilgang på minoritet	0	0	0	33 453	33 453
Kapitalinnskudd	1 000	0	0	0	1 000
Kursomregningsdifferanser	0	0	8 695	0	8 695
Egenkapitaleffekt fra tilknyttet selskap	0	0	2 314	0	2 314
Årets resultat	0	0	198 691	27 078	225 770
Avsatt utbytte	0	0	-14 500	-633	-15 133
Egenkapital 31.12.22	41 500	82	685 532	132 862	859 976

Note 11 Fordringer og gjeld

Morselskapet		Langsiktig gjeld med forfall senere enn 5 år	Konsernet	
2022	2021		2022	2021
0	0	Gjeld til kredittinstitusjoner	459 182	439 855
0	0	Sum	459 182	439 855
0	0	Gjeld sikret ved pant	2 475 244	2 022 706
0	0	Balansført verdi av pantsatte eiendeler		
0	0	Varige driftsmidler	1 349 356	1 150 543
0	0	Varer	790 769	704 782
0	0	Kundefordringer	595 823	634 381
0	0	Aksjer	53 069	37 935
0	0	Sum	2 789 017	2 527 642
0	0	Eiendelene ovenfor er i tillegg stillet som sikkerhet for		
0	0	Ubenyttet kassekreditt	219 580	245 475
0	0	Sum	219 580	245 475



Broch JC Holding AS

Noter til regnskapet for 2022

Note 11 Fordringer og gjeld (fortsetter)

Konsernet

Datterdatterselskapet Follo Autoco AS har gjenkjøpsansvarsforpliktelser på 526 biler på totalt TNOK 132.549 pr 31.12.2022. Det er avsatt TNOK 4.150 til tap på disse forpliktelsene i konsernregnskapet pr 31.12.2022.

Det er stilt kausjonsansvar og krysspant mellom flere av datterselskapene i konsernet.

Note 12 Mellomværende med selskap i samme konsern m.v.

(Beløp i NOK 1.000)

Morselskapet

	Langsiktig lån		Kortsiktig gjeld	
	2022	2021	2022	2021
Skarsnuten Eiendom AS	1 000	1 000	0	0
Embro Eiendom AS	1 030	0	0	0
J. C. Broch AS	0	0	300	0
Sum	2 030	1 000	300	0

Note 13 Investeringer i aksjer (langsiktige og børsnoterte)

Konsernet

	Eierandel	Anskaffelses- kost	Balanseført verdi
Østfold Follo Nyskpningsfond	2 %	500	500
Fem Hjerter Eiendom AS	16,00 %	9 027	9 027
Acamax Eiendom AS	23,00 %	109	0
Microtech Innovation AS	0,05 %	52	52
Optin Bank ASA	10,00 %	20 717	0
Andel forretningsbygg Finland		2 656	2 656
Andre		89	89
Balanseført verdi 31.12.		33 151	12 324

Investeringer i markedsbaserte aksjer

	Anskaffelses- kost	Tidligere verdiendring	Periodens verdiendring	Balanseført verdi
Aksjefond	26 898	11 423	-6 099	32 222
Andre	534	-510	0	24
Balanseført verdi 31.12.	27 432	10 914	-6 099	32 246



Broch JC Holding AS

Noter til regnskapet for 2022

Note 14 Varebeholdninger

Morselskapet			Konsernet	
2022	2021		2022	2021
0	0	Lager av råvarer	881 578	514 802
0	0	Lager av varer under tilvirkning	93 697	45 506
0	0	Lager av innkjøpte ferdigvarer	120 844	63 221
0	0	Lager egentilvirkede ferdigvarer	59 450	82 261
0	0	Leiligheter under oppføring	103 223	105 006
0	0	Sum anskaffelseskost	1 258 792	810 796
0	0	Avsetning til ukurans på varelager	64 510	54 189
0	0	Sum balanseført verdi	1 194 282	756 608

Note 15 Bundne bankinnskudd, trekkrettigheter

(Beløp i NOK 1.000)

Morselskapet			Konsernet	
2022	2021	Bundne bankinnskudd	2022	2021
0	0	Skattetrekksmidler	17 856	15 155
0	0	Bevilgede trekkrettigheter		
0	0	Kassekreditt og andre trekkrettigheter	726 207	615 942
0	0	Ubenyttet kreditt/ andre trekkrettigheter	218 599	242 142

Note 16 Aksjekapital og aksjonærinformasjon

(Beløp i NOK 1.000)

Aksjekapitalen på TNOK 41.500 består av 100 aksjer.

Oversikt over aksjonærene 31.12

	Antall aksjer	Eierandel
Jørgen Cato Broch	100	100 %
Totalt antall aksjer	100	100 %

Note 17 Hendelser etter balansedagen

Norautron AS er et datterselskap til Embron Group AS som inngår i J.C. Broch AS konsern. Norautron's største enkelt kunde Easee fikk 14.03.23 salgsforbud i Sverige etter at det Svenske Elsikkerhetsverket på eget initiativ hadde gjennomført sine tekniske undersøkelser av laderen. Dette fikk betydelige konsekvenser for Easee, som igjen fikk konsekvenser for Norautron, som største leverandør med tilhørende produksjonsstans. Produksjonsstansen ble vurdert til å ikke være midlertidig og det ble iverksatt nedbemanning umiddelbart. 79 ansatte ble sagt opp i den påfølgende prosessen innen utgangen av mars 2023.

Easee innførte betalingsstans til alle ikke kritiske leverandører fra og med 15.03.23. Norautron er ikke ansett å være en kritisk leverandør til Easee i deres nåværende situasjon på grunn av deres lager av ferdigvarer.

Norautron har betydelige eksponering mot Easee i form av kundefordringer, varelager og forpliktende innkjøpsordre hos våre leverandører for fremtidig produksjon av formelt avtalte volum.

Estimert likviditetsbehov for Norautron AS og Norautron AB (felles kassekreditt) i tiden fremover, under forutsetning av at Easee ikke vil være i stand til å gjøre opp noen av sine forpliktelser ovenfor Norautron konsernet, har vært betydelig.

Basert på vår nåværende informasjon om markedet, de interne tiltak som ble igangsatt umiddelbart og som fortsatt pågår, samt en tilstrekkelig økning i selskapets kredittfasiliteter, har vi kontroll på selskapets likviditetssituasjon.