



## ÅRSREGNSKAPET FOR REGNSKAPSÅRET 2020 - GENERELL INFORMASJON

### Enheten

Organisasjonsnummer: 991 330 682  
Organisasjonsform: Aksjeselskap  
Foretaksnavn: GO GREEN HOLDING AS  
Forretningsadresse: Wilhelms gate 10A  
0168 OSLO

### Regnskapsår

Årsregnskapets periode: 01.01.2020 - 31.12.2020

### Konsern

Morselskap i konsern: Nei

### Regnskapsregler

Regler for små foretak benyttet: Ja  
Benyttet ved utarbeidelsen av årsregnskapet til selskapet: Regnskapslovens alminnelige regler

### Årsregnskapet fastsatt av kompetent organ

Bekreftet av representant for selskapet: Arnt Aspnes  
Dato for fastsettelse av årsregnskapet: 12.05.2021

### Grunnlag for avgivelse

År 2020: Årsregnskapet er elektronisk innlevert  
År 2019: Tall er hentet fra elektronisk innlevert årsregnskap fra 2020

*Det er ikke krav til at årsregnskapet m.v. som sendes til Regnskapsregisteret er undertegnet. Kontrollen på at dette er utført ligger hos revisor/enhetens øverste organ. Sikkerheten ivaretas ved at innsender har rolle/rettighet for innsending av årsregnskapet via Altinn, og ved at det bekreftes at årsregnskapet er fastsatt av kompetent organ.*

Brønnøysundregistrene, 05.05.2022



### Resultatregnskap

Beløp i: NOK	Note	2020	2019
<b>RESULTATREGNSKAP</b>			
<b>Inntekter</b>			
Annen driftsinntekt		64 156	572 194
<b>Sum inntekter</b>		<b>64 156</b>	<b>572 194</b>
<b>Kostnader</b>			
Varekostnad		800	51 943
Annen driftskostnad		112 975	204 531
<b>Sum kostnader</b>		<b>113 775</b>	<b>256 474</b>
<b>Driftsresultat</b>		<b>-49 619</b>	<b>315 720</b>
<b>Finansinntekter og finanskostnader</b>			
Annen finansinntekt		40 467	1 904
<b>Sum finansinntekter</b>		<b>40 467</b>	<b>1 904</b>
Annen finanskostnad		9	12
<b>Sum finanskostnader</b>		<b>9</b>	<b>12</b>
<b>Netto finans</b>		<b>40 458</b>	<b>1 892</b>
<b>Ordinært resultat før skattekostnad</b>		<b>-9 161</b>	<b>317 612</b>
Skattekostnad på ordinært resultat	1	0	0
<b>Ordinært resultat etter skattekostnad</b>		<b>-9 161</b>	<b>317 612</b>
<b>Årsresultat</b>		<b>-9 161</b>	<b>317 612</b>
<b>Overføringer og disponeringer</b>			
Udekket tap		-9 161	317 612
<b>Sum overføringer og disponeringer</b>		<b>-9 161</b>	<b>317 612</b>



## Balanse

Beløp i: NOK	Note	2020	2019
<b>BALANSE - EIENDELER</b>			
<b>Anleggsmidler</b>			
<b>Immaterielle eiendeler</b>			
Sum anleggsmidler		0	0
<b>Omløpsmidler</b>			
<b>Varer</b>			
<b>Fordringer</b>			
Kundefordringer		620 244	736 272
Andre fordringer		6 000	8 332
<b>Sum fordringer</b>		<b>626 244</b>	<b>744 604</b>
<b>Bankinnskudd, kontanter og lignende</b>			
Bankinnskudd, kontanter og lignende		10 835	932
<b>Sum bankinnskudd, kontanter og lignende</b>		<b>10 835</b>	<b>932</b>
<b>Sum omløpsmidler</b>		<b>637 079</b>	<b>745 536</b>
<b>SUM EIENDELER</b>		<b>637 079</b>	<b>745 536</b>
<b>BALANSE - EGENKAPITAL OG GJELD</b>			
<b>Egenkapital</b>			
<b>Innskutt egenkapital</b>			
Selskapskapital	2, 3	108 100	108 100
<b>Sum innskutt egenkapital</b>		<b>108 100</b>	<b>108 100</b>
<b>Opptjent egenkapital</b>			
Udekket tap	3	9 119 619	9 110 457
<b>Sum opptjent egenkapital</b>		<b>-9 119 619</b>	<b>-9 110 457</b>
<b>Sum egenkapital</b>		<b>-9 011 519</b>	<b>-9 002 357</b>



## Balanse

<b>Beløp i: NOK</b>	<b>Note</b>	<b>2020</b>	<b>2019</b>
<b>Gjeld</b>			
<b>Langsiktig gjeld</b>			
<b>Annen langsiktig gjeld</b>			
Øvrig langsiktig gjeld	5	9 637 405	9 742 908
<b>Sum annen langsiktig gjeld</b>		<b>9 637 405</b>	<b>9 742 908</b>
<b>Sum langsiktig gjeld</b>		<b>9 637 405</b>	<b>9 742 908</b>
<b>Kortsiktig gjeld</b>			
Leverandørgjeld		2 196	4 985
Skyldige offentlige avgifter		8 997	
<b>Sum kortsiktig gjeld</b>		<b>11 193</b>	<b>4 985</b>
<b>Sum gjeld</b>		<b>9 648 598</b>	<b>9 747 893</b>
<b>SUM EGENKAPITAL OG GJELD</b>		<b>637 079</b>	<b>745 536</b>



## Brønnøysundregistrene

### ÅRSREGNSKAP FOR REGNSKAPSÅRET 2020 - GENERELL INFORMASJON

Journalnummer: 2021 688832

#### Enheten

Organisasjonsnummer: 991 330 682  
Organisasjonsform: Aksjeselskap  
Foretaksnavn: GO GREEN HOLDING AS  
Forretningsadresse: Wilhelms gate 10A  
0168 OSLO

#### Regnskapsår

Årsregnskapets periode: 01.01.2020 - 31.12.2020

#### Konsern

Morselskap i konsern: Nei

#### Regnskapsregler

Regler for små foretak benyttet: Ja  
Benyttet ved utarbeidelsen av  
årsregnskapet til selskapet: Regnskapslovens alminnelige regler

#### Årsregnskapet fastsatt av kompetent organ

Bekreftet av representant for selskapet: Arnt Aspnes  
Dato for fastsettelse av årsregnskapet: 12.05.2021

#### Revisjon

Selskapet har besluttet at årsregnskapet  
ikke skal revideres: Ja  
Årsregnskapet er utarbeidet av ekstern  
autorisert regnskapsfører: Ja  
Ekstern autorisert regnskapsfører har i  
løpet av regnskapsåret bistått ved den  
løpende regnskapsføringen eller utført  
andre tjenester for selskapet enn å  
utarbeide årsregnskapet: Ja

#### Grunnlag for avgivelse

År 2020: Årsregnskap er elektronisk innlevert.  
År 2019: Tall er hentet fra elektronisk innlevert årsregnskap fra 2020.

*Det er ikke krav til at årsregnskapet m.v. som sendes til Regnskapsregisteret er undertegnet. Kontrollen på at dette er utført ligger hos revisor/enhetens øverste organ. Sikkerheten ivaretas ved at innsender har rolle/rettighet for innsending av årsregnskapet via Altinn, og ved at det bekreftes at årsregnskapet er fastsatt av kompetent organ.*

Brønnøysundregistrene, 28.08.2021

---

Brønnøysundregistrene  
Postadresse: Postboks 900, 8910 Brønnøysund  
Telefon: 75 00 75 00  
E-post: firmapost@brreg.no Internett: www.brreg.no  
Organisasjonsnummer: 974 760 673



Organisasjonsnr: 991 330 682  
GO GREEN HOLDING AS

## RESULTATREGNSKAP

<b>Beløp i: NOK</b>	<b>Note</b>	<b>2020</b>	<b>2019</b>
<b>RESULTATREGNSKAP</b>			
<b>Inntekter</b>			
Annen driftsinntekt		64 156	572 194
<b>Sum inntekter</b>		<b>64 156</b>	<b>572 194</b>
<b>Kostnader</b>			
Varekostnad		800	51 943
Annen driftskostnad		112 975	204 531
<b>Sum kostnader</b>		<b>113 775</b>	<b>256 474</b>
<b>Driftsresultat</b>		<b>-49 619</b>	<b>315 720</b>
<b>Finansinntekter og finanskostnader</b>			
Annen finansinntekt		40 467	1 904
<b>Sum finansinntekter</b>		<b>40 467</b>	<b>1 904</b>
Annen finanskostnad		9	12
<b>Sum finanskostnader</b>		<b>9</b>	<b>12</b>
<b>Netto finans</b>		<b>40 458</b>	<b>1 892</b>
<b>Ordinært resultat før skattekostnad</b>			
Skattekostnad på ordinært resultat	1	0	0
<b>Ordinært resultat etter skattekostnad</b>		<b>-9 161</b>	<b>317 612</b>
<b>Årsresultat</b>		<b>-9 161</b>	<b>317 612</b>
<b>Overføringer og disponeringer</b>			
Udekket tap		-9 161	317 612
<b>Sum overføringer og disponeringer</b>		<b>-9 161</b>	<b>317 612</b>



Organisasjonsnr: 991 330 682  
GO GREEN HOLDING AS

## BALANSE

**Beløp i: NOK** **Note** **2020** **2019**

### BALANSE - EIENDELER

Anleggsmidler  
Immaterielle eiendeler

Sum anleggsmidler 0 0

Omløpsmidler  
Varer

#### Fordringer

Kundefordringer 620 244 736 272  
Andre fordringer 6 000 8 332  
Sum fordringer 626 244 744 604

Bankinnskudd, kontanter  
og lignende

Bankinnskudd, kontanter  
og lignende 10 835 932

Sum bankinnskudd,  
kontanter og lignende 10 835 932

Sum omløpsmidler 637 079 745 536

SUM EIENDELER 637 079 745 536

### BALANSE - EGENKAPITAL OG GJELD

#### Egenkapital

##### Innskutt egenkapital

Selskapskapital 2, 3 108 100 108 100  
Sum innskutt egenkapital 108 100 108 100

##### Opptjent egenkapital

Udekket tap 3 9 119 619 9 110 457  
Sum opptjent egenkapital -9 119 619 -9 110 457

Sum egenkapital -9 011 519 -9 002 357

#### Gjeld

##### Langsiktig gjeld

##### Annen langsiktig gjeld

Øvrig langsiktig gjeld 5 9 637 405 9 742 908  
Sum annen langsiktig gjeld 9 637 405 9 742 908

Sum langsiktig gjeld 9 637 405 9 742 908

##### Kortsiktig gjeld



Leverandørgjeld	2 196	4 985
Skyldige offentlige avgifter	8 997	
<b>Sum kortsiktig gjeld</b>	<b>11 193</b>	<b>4 985</b>
<b>Sum gjeld</b>	<b>9 648 598</b>	<b>9 747 893</b>
<b>SUM EGENKAPITAL OG GJELD</b>	<b>637 079</b>	<b>745 536</b>



Organisasjonsnr: 991 330 682  
GO GREEN HOLDING AS

NOTEOPPLYSNINGER - SELSKAP - alle poster oppgitt i hele tall

**Note**

Er det usikkerhet om fortsatt drift?: Ja

Nær all gjeld er til selskapets aksjonærer.

**Note**

2

**Antall aksjer og aksjeeiere**

<u>Aksjeklasse</u>	<u>Ant. aksjer</u>	<u>Pålydende</u>	<u>Bokført verdi</u>
Ordinære aksjer	108100.00	1.00	108100.00

<u>Aksjeeiere - fritekst</u>	<u>Antall</u>	<u>Eierandel</u>	<u>Aksjeklasse</u>
Inger Kolberg	100000.00	92.50%	Ordinære aksjer
Wilhelm Jordan AS	8100.00	7.50%	Ordinære aksjer

<u>Sum</u>	<u>Sum antall</u>	<u>Sum eierandel</u>	
	108100.00	100.00%	

**Note**

4

**Antall årsverk i regnskapsåret**

Virksomheten har hatt følgende antall årsverk:

1.00

**Note**

1

**Skattekostnad**

**Resultatført skatt på ordinært resultat**

<u>Betalbar skatt</u>	<u>Årets</u>	<u>Fjorårets</u>
	0.00	0.00

<u>Endringer i utsatt skattefordel</u>	<u>Årets</u>	<u>Fjorårets</u>
	0.00	0.00

<u>Skattekostnad ordinært resultat</u>	<u>Årets</u>	<u>Fjorårets</u>
	0.00	0.00

**Skattepliktig inntekt**



<u>Ordinært resultat før skatt</u>	<u>Årets</u>	<u>Fjorårets</u>
	-6161.00	317612.00
<u>Anvendelse av fremførbart underskudd</u>	<u>Årets</u>	<u>Fjorårets</u>
		-317612.00
<u>Skattepliktig inntekt</u>	<u>Årets</u>	<u>Fjorårets</u>
	-9161.00	0.00
<b>Betalbar skatt i balansen</b>		
<u>Betalbar skatt på årets resultat</u>	<u>Årets</u>	<u>Fjorårets</u>
	0.00	0.00
<u>Betalbar skatt på konsernbidrag</u>	<u>Årets</u>	<u>Fjorårets</u>
	0.00	0.00
<u>Sum betalbar skatt i balansen</u>	<u>Årets</u>	<u>Fjorårets</u>
	0.00	0.00

**Note**

1

**Midlertidige forskjeller - utsatt skatt/skattefordel**

<u>Skattemessig fremf.undersk.</u>	<u>Startdato</u>	<u>Sluttdato</u>	<u>Endring</u>
	-9514316.00	-9523477.00	-9161.00
<u>Netto forskjeller</u>	<u>Startdato</u>	<u>Sluttdato</u>	<u>Endring</u>
	-9514316.00	-9523477.00	-9161.00
<u>Sum midlertidige forskj.</u>	<u>Startdato</u>	<u>Sluttdato</u>	<u>Endring</u>
	-9514316.00	-9523477.00	-9161.00

**Note**

3

**Egenkapital**

Aksjekapital er forkortet til: "Aksjekap"

Annen innskutt egenkapital er forkortet til: "A.innsk.EK"

<u>Egenkap. 31.12. forrige år</u>	<u>Aksjekap</u>	<u>Overkurs</u>	<u>A.innsk.EK</u>
	108100.00		
<u>Egenkapital 01.01.</u>	<u>Aksjekap</u>	<u>Overkurs</u>	<u>A.innsk.EK</u>
	108100.00		
<u>Egenkapital 31.12.</u>	<u>Aksjekap</u>	<u>Overkurs</u>	<u>A.innsk.EK</u>
	108100.00		

**Egenkapital**

Opptjent egenkapital er forkortet til: "Opptj.EK"



<u>Egenkap. 31.12. forrige år</u>	<u>Opptj.EK</u>	<u>Udekket tap</u>	<u>Sum</u>
		-9110457.00	-9002357.00
<u>Egenkapital 01.01.</u>	<u>Opptj.EK</u>	<u>Udekket tap</u>	<u>Sum</u>
		-9110457.00	-9002357.00
<u>Årsresultat</u>	<u>Opptj.EK</u>	<u>Udekket tap</u>	<u>Sum</u>
		-9161.00	-9161.00
<u>Egenkapital 31.12.</u>	<u>Opptj.EK</u>	<u>Udekket tap</u>	<u>Sum</u>
		-9119619.00	-9011519.00



**ÅRSRAPPORT 2020**

**GO GREEN HOLDING AS**



## Årsrapport

### Go Green Holding AS

#### Virksomheten

Selskapets formål er handel, investering og teknologiutvikling innenfor miljø- og energirelaterte virksomheter. Det er ved utgangen av året ingen investeringer i selskapet. Selskapet er lokalisert i Oslo, og ble stiftet 10. april 2007.

#### Fortsatt drift

Selskapet egenkapital er tapt og selskapet er avhengig av resultatforbedringer eller tilførsel av ny egenkapital. Selskapets styre arbeider med å finne løsninger med hensyn til å bedre selskapets økonomiske situasjon, herunder å innhente ny egenkapital. Selskapet er av den oppfatning av at man tjener kreditorenes interesser best ved å fortsette driften av selskapet. I samsvar med regnskapslovens § 3-3 bekrefter styret at forutsetningen om fortsatt drift er lagt til grunn ved utarbeidelsen av regnskapet.

#### Redegjørelse årsregnskapet

Styret mener at årsregnskapet gir et rettviseende bilde av Go Green Holding AS' eiendeler og gjeld, finansiell stilling og resultat. Det er ikke inntrådt forhold etter regnskapsårets utgang som har betydning for regnskapet.

#### Arbeidsmiljø, personale og likestilling

Det er en ansatt i selskapet. Arbeidsmiljøet anses godt og det har ikke vært noen problemstillinger knyttet til arbeidsmiljø eller likestilling.

#### Miljørapportering


Selskapets virksomhet forurensrer ikke det ytre miljø.

#### Årsresultat og disponeringer


Årsresultatet for selskapet viser et underskudd på NOK 9 161, som foreslås ført mot udekket tap fra tidligere år.

Oslo 12. mai 2021


Styret i Go Green Holding AS



Kristin C. Slørdahl



Asbjørn S. Slørdahl



Inger Kolberg




<b>Driftsinntekter</b>	<b>Note</b>	<b>2020</b>	<b>2019</b>
Driftsinntekter		<u>64 156</u>	<u>572 194</u>
<b>Sum driftsinntekter</b>		<b><u>64 156</u></b>	<b><u>572 194</u></b>
Varekostnad		800	51 943
Andre driftskostnader		<u>112 975</u>	<u>204 531</u>
<b>Sum driftskostnader</b>		<b><u>113 775</u></b>	<b><u>256 474</u></b>
<b>Driftsresultat</b>		<b><u>-49 619</u></b>	<b><u>315 719</u></b>
<b>FINANSINTEKTER OG FINANSKOSTNADER</b>			
Finansinntekter		40 467	1 904
Finanskostnader		<u>-9</u>	<u>-12</u>
<b>Netto finansresultat</b>		<b><u>40 458</u></b>	<b><u>1 892</u></b>
<b>Ordinært resultat</b>		<b><u>-9 161</u></b>	<b><u>317 612</u></b>
Skattekostnad	1	<u>0</u>	<u>0</u>
<b>PERIODENS RESULTAT</b>		<b><u>-9 161,4</u></b>	<b><u>317 612</u></b>
<i>Disponering og overføringer</i>			
Ført mot udekket underskudd		<u>-9 161</u>	<u>317 612</u>
<b>Sum overføringer</b>		<b><u>-9 161</u></b>	<b><u>317 612</u></b>

**Go Green Holding AS**


Balanser pr. 31.12

EIENDELER	Note	2020	2019
<b>Omløpsmidler</b>			
Kundefordringer		620 244	736 272
Andre fordringer		6 000	8 332
Bankinnskudd, kontanter o.l.		10 835	932
<b>Sum omløpsmidler</b>		<b>637 079</b>	<b>745 536</b>
<b>SUM EIENDELER</b>		<b>637 079</b>	<b>745 536</b>
<b>EGENKAPITAL OG GJELD</b>			
<b>Egenkapital</b>			
<b>Innskutt egenkapital</b>			
Aksjekapital	2, 3	108 100	108 100
<b>Sum innskutt egenkapital</b>		<b>108 100</b>	<b>108 100</b>
<b>Opptjent egenkapital</b>			
Annen EK (udekket underskudd)	3	-9 119 618,84	-9 110 457
<b>Sum opptjent egenkapital</b>		<b>-9 119 619</b>	<b>-9 110 457</b>
<b>Sum egenkapital</b>		<b>-9 011 519</b>	<b>-9 002 357</b>
<b>Gjeld</b>			
<b>Annen langsiktig gjeld</b>			
Annen langsiktig gjeld	5	9 637 405	9 742 908
<b>Sum annen langsiktig gjeld</b>		<b>9 637 405</b>	<b>9 742 908</b>
<b>Kortsiktig gjeld</b>			
Leverandørgjeld		2 196	4 985
Skyldige offentlige avgifter		8 997	0
<b>Sum kortsiktig gjeld</b>		<b>11 193</b>	<b>4 985</b>
<b>Sum gjeld</b>		<b>9 648 598</b>	<b>9 747 893</b>
<b>SUM EGENKAPITAL OG GJELD</b>		<b>637 079</b>	<b>745 536</b>

Oslo, 12. mai 2021

I styret for  
Go Green Holding AS

Kåre S. Slørdahl  
Styreleder



Asbjørn S. Slørdahl  
Styremedlem



Inger Kolberg  
Styremedlem



## **Go Green Holding AS** **Noter 2020**

### *Regnskapsprinsipper*

Årsregnskapet er satt opp i samsvar med regnskapsloven av 1998 og god regnskapsskikk.

### *Omløpsmidler og kortsiktig gjeld*

Omløpsmidler og kortsiktig gjeld omfatter normalt poster som forfaller til betaling innen ett år etter siste dag i regnskapsåret, samt poster som knytter seg til varekretsløpet. Omløpsmidler vurderes til laveste verdi av anskaffelseskost og antatt virkelig verdi (Laveste verdis prinsipp).

### *Anleggsmidler og langsiktig gjeld*

Anleggsmidler omfatter eiendeler bestemt til varig eie og bruk for virksomheten. Anleggsmidler er vurdert til anskaffelseskost. Varige driftsmidler føres opp i balansen og avskrives over driftsmidlets forventede økonomiske levetid. Varige driftsmidler nedskrives til virkelig verdi ved verdifall som forventes ikke å være av forbigående art. Nedskrivninger blir reversert når grunnlaget for nedskrivningen ikke lenger finnes å være til stede.

### *Fordringer*

Kundefordringer og andre fordringer føres opp i balansen til pålydende etter fradrag for avsetning til påregnelig tap. Avsetning til påregnelig tap gjøres på grunnlag av en individuell vurdering av de enkelte fordringene. I tillegg gjøres det for øvrige kundefordringer en uspesifisert avsetning for å dekke antatt tap.

Andre fordringer er også gjenstand for en tilsvarende vurdering.

### *Valuta*

Pengeposter i utenlandsk valuta omregnes til balansedagens kurs.

### *Skatt*

Skattekostnaden i resultatregnskapet omfatter periodens betalbare skatt som blir utlignet og forfaller til betaling i neste regnskapsår i tillegg til endring i utsatt skatt. Utsatt skatt er beregnet med skattesatsen ved utgangen av regnskapsåret (22 %) på grunnlag av skattereduserende og skatteøkende midlertidige forskjeller som eksisterer mellom regnskapsmessige og skattemessige verdier. I beregningen er det også medtatt ligningsmessig framførbart underskudd ved regnskapsårets utgang. Skatteøkende og skattereduserende midlertidige forskjeller som reverseres eller kan reversere i samme periode er utlignet og nettoført.

### **Note 1 Skattekostnad på ordinært resultat**

<i>Spesifikasjon av årets skattegrunnlag</i>	<b>2020</b>	<b>2019</b>
Resultat før skattekostnad	-9 161	317 612
+ Endring i midlertidige forskjeller, ekskl. underskudd	-	-
+ Permanente og andre forskjeller	-	-
- Underskudd til fremføring	9 161	-317 612
= Skattepliktig inntekt	-	-
<i>Spesifikasjon av årets skattekostnad</i>		
Beregnet skatt av alminnelig inntekt	-	-
+/- For lite/mye avsatt skatt tidligere år	-	-
+/- Endring i utsatt skatt	-	-
= Skattekostnad	-	-
<i>Midlertidiger forskjeller / utsatt skattefordel</i>		
Fremførbart underskudd	-9 523 477	-9 514 316
Sum	-9 523 477	-9 514 316
Utsatt skattefordel (utsatt skattefordel er ikke balanseført)	-2 095 165	-2 093 149



## **Go Green Holding AS** **Noter 2020**

### **Note 2 Aksjekapital og aksjonærinformasjon**

Selskapet har 108.100 aksjer hver pålydende kr. 1, samlet aksjekapital utgjør kr. 108.100. Selskapet har kun en aksjeklasse.

*Selskapets aksjonærer*

<i>Aksjonærens navn</i>	<b>Antall aksjer</b>	<b>Eierandel</b>
Inger Kolberg	100 000	92,5 %
Wilhelm Jordan AS	8 100	7,5 %
<b>Totalt</b>	<b>108 100</b>	<b>100,0 %</b>

### **Note 3 Egenkapital**

	<b>Aksjekapital</b>	<b>Overkursfond</b>	<b>Annen EK / Udekket underskudd</b>	<b>Sum egenkapital</b>
Egenkapital pr. 01.01.2020	108 100	-	-9 110 457	-9 002 357
Årets resultat	-	-	-9 161	-9 161
<b>Egenkapital pr. 31.12.2020</b>	<b>108 100</b>	<b>-</b>	<b>-9 119 619</b>	<b>-9 011 519</b>

Selskapet egenkapital er tapt og selskapet er avhengig av resultatforbedringer eller tilførsel av ny egenkapital. Selskapets styre arbeider med å finne løsninger med hensyn til å bedre selskapets økonomiske situasjon, herunder å innhente ny egenkapital. Selskapet er av den oppfatning av at man tjener kreditorenes interesser best ved å fortsette driften av selskapet.

### **Note 4 Lønn, godtgjørelse, lån til ansatte m.v.**

Selskapet har ingen ansatte utover daglig leder.

*Ytelser til ledende personer og revisor*

Det er ikke utbetalt honorar til selskapets styre. Godtgjørelse til daglig leder er kostnadsført med kr. 0.

Det er i 2020 kostnadsført honorar til revisor med kr. 0. Det er vedtatt at selskapet ikke skal ha revisjon av årsregnskapet.

### **Note 5 Annen langsiktig gjeld**

Det tas sikte på at annen langsiktig gjeld på kr. 500.000 skal kunne konverteres til egenkapital. Annen langsiktig gjeld inkluderer gjeld til aksjonær eller nærstående til aksjonær med kr. 9.137.405.