



## ÅRSREGNSKAPET FOR REGNSKAPSÅRET 2017 - GENERELL INFORMASJON

### Enheten

Organisasjonsnummer: 982 684 137  
Organisasjonsform: Aksjeselskap  
Foretaksnavn: ALBATROSS IT CONSULTANTS AS  
Forretningsadresse: Skaujordveien 7A  
1357 BEKKESTUA

### Regnskapsår

Årsregnskapets periode: 01.01.2017 - 31.12.2017

### Konsern

Morselskap i konsern: Ja  
Konsernregnskap lagt ved: Nei

### Regnskapsregler

Regler for små foretak benyttet: Ja  
Benyttet ved utarbeidelsen av årsregnskapet til selskapet: Regnskapslovens alminnelige regler

### Årsregnskapet fastsatt av kompetent organ

Bekreftet av representant for selskapet: Stein Egil Holte  
Dato for fastsettelse av årsregnskapet: 24.04.2018

### Grunnlag for avgivelse

År 2017: Årsregnskapet er elektronisk innlevert  
År 2016: Tall er hentet fra elektronisk innlevert årsregnskap fra 2017

*Det er ikke krav til at årsregnskapet m.v. som sendes til Regnskapsregisteret er undertegnet. Kontrollen på at dette er utført ligger hos revisor/enhetens øverste organ. Sikkerheten ivaretas ved at innsender har rolle/rettighet for innsending av årsregnskapet via Altinn, og ved at det bekreftes at årsregnskapet er fastsatt av kompetent organ.*

Brønnøysundregistrene, 30.04.2021



### Resultatregnskap

Beløp i: NOK	Note	2017	2016
<b>RESULTATREGNSKAP</b>			
<b>Inntekter</b>			
Salgsinntekt		34 084 047	32 740 175
Annen driftsinntekt		349 041	70 556
<b>Sum inntekter</b>		<b>34 433 089</b>	<b>32 810 732</b>
<b>Kostnader</b>			
Varekostnad		11 306 446	7 967 190
Lønnskostnad	1	17 655 824	19 050 108
Avskrivning på varige driftsmidler og immaterielle eiendeler	7	127 512	117 692
Annen driftskostnad	1	2 774 330	1 899 312
<b>Sum kostnader</b>		<b>31 864 112</b>	<b>29 034 302</b>
<b>Driftsresultat</b>		<b>2 568 976</b>	<b>3 776 430</b>
<b>Finansinntekter og finanskostnader</b>			
Annen renteinntekt		28 393	22 385
Annen finansinntekt		2 303	38
<b>Sum finansinntekter</b>		<b>30 696</b>	<b>22 423</b>
Annen rentekostnad		2 517	1 783
Annen finanskostnad		12 517	1 238
<b>Sum finanskostnader</b>		<b>15 035</b>	<b>3 021</b>
<b>Netto finans</b>		<b>15 662</b>	<b>19 402</b>
<b>Ordinært resultat før skattekostnad</b>		<b>2 584 638</b>	<b>3 795 832</b>
Skattekostnad på ordinært resultat	6	628 215	955 199
<b>Ordinært resultat etter skattekostnad</b>		<b>1 956 423</b>	<b>2 840 633</b>
<b>Årsresultat</b>	3	<b>1 956 423</b>	<b>2 840 633</b>
<b>Årsresultat etter minoritetsinteresser</b>		<b>1 956 423</b>	<b>2 840 633</b>
<b>Totalresultat</b>		<b>1 956 423</b>	<b>2 840 633</b>



## Resultatregnskap

<b>Beløp i: NOK</b>	<b>Note</b>	<b>2017</b>	<b>2016</b>
<b>Overføringer og disponeringer</b>			
Utbytte		414 375	414 375
Overføringer til/fra annen egenkapital		1 542 048	2 426 258
<b>Sum overføringer og disponeringer</b>		<b>1 956 423</b>	<b>2 840 633</b>



## Balanse

Beløp i: NOK	Note	2017	2016
<b>BALANSE - EIENDELER</b>			
<b>Anleggsmidler</b>			
<b>Immaterielle eiendeler</b>			
Konsesjoner, patenter, lisenser, varemerker og lignende rettigheter	7	175 143	292 835
<b>Sum immaterielle eiendeler</b>		<b>175 143</b>	<b>292 835</b>
<b>Varige driftsmidler</b>			
Driftsløsøre, inventar, verktøy, kontormaskiner og lignende		34 380	
<b>Sum varige driftsmidler</b>		<b>34 380</b>	
<b>Finansielle anleggsmidler</b>			
Investering i datterselskap	8	535 893	535 893
Investeringer i tilknyttet selskap	8	1 509 871	1 509 871
<b>Sum finansielle anleggsmidler</b>		<b>2 045 764</b>	<b>2 045 764</b>
<b>Sum anleggsmidler</b>		<b>2 255 287</b>	<b>2 338 599</b>
<b>Omløpsmidler</b>			
<b>Varer</b>			
<b>Fordringer</b>			
Kundefordringer		7 844 088	4 795 094
Andre fordringer		345 527	318 696
<b>Sum fordringer</b>	5	<b>8 189 615</b>	<b>5 113 790</b>
<b>Bankinnskudd, kontanter og lignende</b>			
Bankinnskudd, kontanter og lignende	2	6 786 550	8 125 935
<b>Sum bankinnskudd, kontanter og lignende</b>		<b>6 786 550</b>	<b>8 125 935</b>
<b>Sum omløpsmidler</b>		<b>14 976 165</b>	<b>13 239 725</b>
<b>SUM EIENDELER</b>		<b>17 231 452</b>	<b>15 578 325</b>

## BALANSE - EGENKAPITAL OG GJELD



## Balanse

Beløp i: NOK	Note	2017	2016
<b>Egenkapital</b>			
<b>Innskutt egenkapital</b>			
Selskapskapital	4	1 657 500	1 657 500
Overkurs		3 374 600	3 374 600
<b>Sum innskutt egenkapital</b>		<b>5 032 100</b>	<b>5 032 100</b>
<b>Opptjent egenkapital</b>			
Annen egenkapital		4 658 227	3 116 179
<b>Sum opptjent egenkapital</b>		<b>4 658 227</b>	<b>3 116 179</b>
<b>Sum egenkapital</b>	3	<b>9 690 327</b>	<b>8 148 279</b>
<b>Gjeld</b>			
<b>Langsiktig gjeld</b>			
Pensjonsforpliktelser		27 884	27 884
Utsatt skatt	6	12 989	13 790
<b>Sum avsetninger for forpliktelser</b>		<b>40 873</b>	<b>41 674</b>
<b>Annen langsiktig gjeld</b>			
<b>Sum langsiktig gjeld</b>		<b>40 873</b>	<b>41 674</b>
<b>Kortsiktig gjeld</b>			
Leverandørgjeld		1 600 405	566 012
Betalbar skatt	6	629 016	955 775
Skyldige offentlige avgifter		2 447 368	2 538 524
Utbytte	3	414 375	414 375
Annen kortsiktig gjeld		2 409 088	2 913 686
<b>Sum kortsiktig gjeld</b>		<b>7 500 252</b>	<b>7 388 371</b>
<b>Sum gjeld</b>	5	<b>7 541 125</b>	<b>7 430 045</b>
<b>SUM EGENKAPITAL OG GJELD</b>		<b>17 231 452</b>	<b>15 578 325</b>



# Årsregnskap

**2017**

Albatross It Consultants AS

Org.nr.:982 684 137



<b>Albatross It Consultants AS</b>			
<b>Resultatregnskap</b>			
<b>Driftsinntekter og driftskostnader</b>	<b>Note</b>	<b>2017</b>	<b>2016</b>
Salgsinntekt		34 084 047	32 740 175
Annen driftsinntekt		349 041	70 556
<b>Sum driftsinntekter</b>		<b>34 433 089</b>	<b>32 810 732</b>
Innleide konsulenter		11 306 446	7 967 190
Lønnskostnad	1	17 655 824	19 050 108
Avskrivning på driftsmidler	7	127 512	117 692
Annen driftskostnad	1	2 774 330	1 899 312
<b>Sum driftskostnader</b>		<b>31 864 112</b>	<b>29 034 302</b>
<b>Driftsresultat</b>		<b>2 568 976</b>	<b>3 776 430</b>
<b>Finansinntekter og finanskostnader</b>			
Annen renteinntekt		28 393	22 385
Annen finansinntekt		2 303	38
Annen rentekostnad		2 517	1 783
Annen finanskostnad		12 517	1 238
<b>Resultat av finansposter</b>		<b>15 662</b>	<b>19 402</b>
Ordinært resultat før skattekostnad		2 584 638	3 795 832
Skattekostnad på ordinært resultat	6	628 215	955 199
<b>Ordinært resultat</b>		<b>1 956 423</b>	<b>2 840 633</b>
<b>Årsoverskudd</b>	<b>3</b>	<b>1 956 423</b>	<b>2 840 633</b>
<b>Overføringer</b>			
Avsatt til utbytte		414 375	414 375
Avsatt til annen egenkapital		1 542 048	2 426 258
<b>Sum overføringer</b>		<b>1 956 423</b>	<b>2 840 633</b>



<b>Albatross It Consultants AS</b>			
<b>Balanse</b>			
<b>Eiendeler</b>	<b>Note</b>	<b>2017</b>	<b>2016</b>
<b>Anleggsmidler</b>			
Konsesjoner, patenter o.l.	7	175 143	292 835
<b>Sum immaterielle eiendeler</b>		<b>175 143</b>	<b>292 835</b>
<b>Varige driftsmidler</b>			
Driftsløsøre, inventar o.a. utstyr		34 380	0
<b>Sum varige driftsmidler</b>		<b>34 380</b>	<b>0</b>
<b>Finansielle driftsmidler</b>			
Investeringer i datterselskap	8	535 893	535 893
Investeringer i tilknyttet selskap	8	1 509 871	1 509 871
<b>Sum finansielle anleggsmidler</b>		<b>2 045 764</b>	<b>2 045 764</b>
<b>Sum anleggsmidler</b>		<b>2 255 287</b>	<b>2 338 599</b>
<b>Fordringer</b>			
Kundefordringer		7 844 088	4 795 094
Andre kortsiktige fordringer		345 527	318 696
<b>Sum fordringer</b>	<b>5</b>	<b>8 189 615</b>	<b>5 113 790</b>
<b>Investeringer</b>			
Bankinnskudd, kontanter o.l.	2	6 786 550	8 125 935
<b>Sum omløpsmidler</b>		<b>14 976 165</b>	<b>13 239 725</b>
<b>Sum eiendeler</b>		<b>17 231 452</b>	<b>15 578 325</b>



<b>Albatross It Consultants AS</b>			
<b>Balanse</b>			
<b>Egenkapital og gjeld</b>	<b>Note</b>	<b>2017</b>	<b>2016</b>
<b>Innskutt egenkapital</b>			
Aksjekapital	4	1 657 500	1 657 500
Overkurs		3 374 600	3 374 600
<b>Sum innskutt egenkapital</b>		<b>5 032 100</b>	<b>5 032 100</b>
<b>Opptjent egenkapital</b>			
Annen egenkapital		4 658 227	3 116 179
<b>Sum opptjent egenkapital</b>		<b>4 658 227</b>	<b>3 116 179</b>
<b>Sum egenkapital</b>	<b>3</b>	<b>9 690 327</b>	<b>8 148 279</b>
<b>Gjeld</b>			
<b>Avsetning for forpliktelser</b>			
Pensjonsforpliktelser		27 884	27 884
Utsatt skatt	6	12 989	13 790
<b>Sum avsetning for forpliktelser</b>		<b>40 873</b>	<b>41 674</b>
<b>Kortsiktig gjeld</b>			
Leverandørgjeld		1 600 405	566 012
Betalbar skatt	6	629 016	955 775
Skattetrekk og andre trekk		2 447 368	2 538 524
Utbytte	3	414 375	414 375
Annen kortsiktig gjeld		2 409 088	2 913 686
<b>Sum kortsiktig gjeld</b>		<b>7 500 252</b>	<b>7 388 371</b>
<b>Sum gjeld</b>	<b>5</b>	<b>7 541 125</b>	<b>7 430 045</b>
<b>Sum egenkapital og gjeld</b>		<b>17 231 452</b>	<b>15 578 325</b>
Hosle, 16.04.2018 Styret i Albatross It Consultants AS			
_____ Bernt Andreas Danielsen styreleder		_____ Stein Egil Holte styremedlem/daglig leder	
_____ Tore Mauritz styremedlem		_____ Tommy Lauritzen styremedlem	
Albatross It Consultants AS		Side 4	



## NOTER ALBATROSS IT CONSULTANTS AS 2017

### **Regnskapsprinsipper**

Årsregnskapet er satt opp i samsvar med regnskapsloven. Det er utarbeidet etter norske regnskapsstandarder.

### **Driftsinntekter og kostnader**

Inntektsføring skjer etter opptjeningsprinsippet som normalt vil være leveringstidspunktet for varer og tjenester. Kostnader medtas etter sammenstillingsprinsippet, dvs. at kostnader medtas i samme periode som tilhørende inntekter inntektsføres.

### **Hovedregel for vurdering og klassifisering av eiendeler og gjeld**

Eiendeler bestemt til varig eie eller bruk er klassifisert som anleggsmidler. Andre eiendeler er klassifisert som omløpsmidler. Fordringer som skal tilbakebetales innen et år er uansett klassifisert som omløpsmidler. Ved klassifisering av kortsiktig og langsiktig gjeld er analoge kriterier lagt til grunn.

Anleggsmidler vurderes til anskaffelseskost, men nedskrives til virkelig verdi når verdifallet forventes ikke å være forbigående. Anleggsmidler med begrenset økonomisk levetid avskrives planmessig. Langsiktig gjeld balanseføres til nominelt mottatt beløp på etableringstidspunktet.

Omløpsmidler vurderes til laveste av anskaffelseskost og virkelig verdi. Kortsiktig gjeld balanseføres til nominelt mottatt beløp på etableringstidspunktet.

### **Varige driftsmidler**

Varige driftsmidler avskrives over forventet økonomisk levetid. Avskrivningene er som hovedregel fordelt lineært over antatt økonomisk levetid.

### **Aksjer og andeler**

Anleggsaksjer og investeringer balanseføres til anskaffelseskost. Investeringene blir nedskrevet til virkelig verdi dersom verdifallet ikke er forbigående. Mottatt utbytte og andre overskuddsutdelinger fra selskapene inntektsføres som annen finansinntekt.

### **Fordringer**

Kundefordringer og andre fordringer oppføres til pålydende etter fradrag for avsetning til forventet tap. Avsetning til tap gjøres på grunnlag av en individuell vurdering av de enkelte fordringene. I tillegg gjøres det for øvrige kundefordringer en uspesifisert avsetning for å dekke antatt tap.

### **Skatt**

Skattekostnaden i resultatregnskapet omfatter både periodens betalbare skatt og endring i utsatt skatt. Utsatt skatt er beregnet med 23 % på grunnlag av de midlertidige forskjeller som eksisterer mellom regnskapsmessige og skattemessige verdier, samt ligningsmessig underskudd til fremføring ved utgangen av regnskapsåret. Skatteøkende og skattereduserende midlertidige forskjeller som reverserer eller kan reversere i samme periode er utlignet og nettoført.



## NOTER ALBATROSS IT CONSULTANTS AS 2017

### Note 1 Lønnskostnader, antall ansatte, godtgjørelser, lån til ansatte m.m.

<b>Lønnskostnader</b>	<b>2017</b>	<b>2016</b>
Lønninger	15 096 558	16 273 610
Arbeidsgiveravgift	2 199 887	2 276 331
Pensjonskostnader	227 052	230 611
Andre ytelser	132 327	269 556
<b>Sum</b>	<b>17 655 824</b>	<b>19 050 108</b>
Gjennomsnittlig antall årsverk:	14	15

	<b>Daglig leder</b>	<b>Medlemmer av styret (utover DL)</b>
<b>Ytelser til ledende personer</b>		
Lønn og bonus	2 031 014	4 549 521
Andre godtgjørelser	11 014	68 916
Styrehonorar	0	0

### Pensjonsforpliktelser

Selskapet er pliktig til å ha tjenestepensjonsordning etter lov om obligatorisk tjenestepensjon. Selskapets pensjonsordninger tilfredsstiller kravene i denne lov

### Revisor

Revisjonshonorar for 2017 utgjør kr 18 900.

I tillegg kommer honorar for andre tjenester med kr 10 400.

Alle beløp er eks. mva.

### Note 2 Bundne midler

Av selskapets bankinnskudd på kr 6 786 550 er kr 812 904 bunde midler



## NOTER ALBATROSS IT CONSULTANTS AS 2017

### Note 3 Egenkapital

	Aksjekapital	Overkurs	Annen egenkapital	Sum egenkapital
Pr. 01.01.2017	1 657 500	3 374 600	3 116 179	8 148 279
Årets resultat			1 956 423	1 956 423
Avsatt utbytte			-414 375	-414 375
Pr 31.12.2017	1 657 500	3 374 600	4 658 227	9 690 327

### Note 4 Aksjonærer

Aksjekapitalen i Albatross It Consultants AS pr. 31.12 består av:

	Antall	Pålydende	Bokført
Ordinære aksjer	1 657 500	1,00	1 657 500
<b>Sum</b>	<b>1 657 500</b>		<b>1 657 500</b>

### Eierstruktur

De største aksjonærene i % pr. 31.12 var:

	Ordinære	Eierandel
Berand Invest AS	421 200	25,4
Sasiki AS	373 000	22,5
Tmz AS	209 600	12,6
Spieler AS	197 800	11,9
Bowoso AS	189 400	11,4
Bjørn E. Meinicke	120 000	7,2
Tommy Lauritzen	83 200	5,0
Helge Nordahl	46 300	2,8
Fredrik Johansson	17 000	1,0
<b>Totalt antall aksjer</b>	<b>1 657 500</b>	<b>100 %</b>

Aksjer og opsjoner eiet av medlemmer i styret og daglig leder:

Navn	Verv		Ordinære
Stein Egil Holte	Daglig leder	<i>gjennom Sasiki AS</i>	373 000
Bernt Andreas Danielsen	Styrets leder	<i>gjennom Berand Invest AS</i>	421 200
Tore Mauritz	Styremedlem	<i>gjennom Tmz AS</i>	209 600
Tommy Lauritzen	Styremedlem		83 200



## NOTER ALBATROSS IT CONSULTANTS AS 2017

### Note 5 Pantstillelser, fordringer, gjeld og garantier

Selskapet har ingen fordringer som forfaller senere enn et år etter regnskapsårets slutt.  
Selskapet har heller ingen gjeld som forfaller til betaling senere enn 5 år etter regnskapsårets slutt

Det er ikke avgitt noen pantstillelser

### Note 6 Skatt

<b>Årets skattekostnad</b>	<b>2017</b>	<b>2016</b>
Resultatført skatt på ordinært resultat:		
Betalbar skatt	629 016	955 775
Endring i utsatt skatt	-801	-576
<b>Skattekostnad ordinært resultat</b>	<b>628 215</b>	<b>955 199</b>
Skattepliktig inntekt:		
Ordinært resultat før skatt	2 584 638	3 795 832
Permanente forskjeller	35 276	27 262
Endring i midlertidige forskjeller	984	4
<b>Skattepliktig inntekt</b>	<b>2 620 898</b>	<b>3 823 098</b>
Betalbar skatt i balansen:		
Betalbar skatt på årets resultat	629 016	955 775
<b>Sum betalbar skatt i balansen</b>	<b>629 016</b>	<b>955 775</b>

Skatteeffekten av midlertidige forskjeller og underskudd til fremføring som har gitt opphav til utsatt skatt og utsatte skattefordeler, spesifisert på typer av midlertidige forskjeller:

	<b>2017</b>	<b>2016</b>	<b>Endring</b>
Varige driftsmidler	56 475	57 459	984
<b>Sum</b>	<b>56 475</b>	<b>57 459</b>	<b>984</b>
<b>Utsatt skatt (23 % / 24 %)</b>	<b>12 989</b>	<b>13 790</b>	<b>801</b>



## NOTER ALBATROSS IT CONSULTANTS AS 2017

### Note 7 Anleggsmidler

	Software	Driftsløsøre, inventar	Sum
Anskaffelseskost pr. 01.01.17	470 753		470 753
+ Tilgang kjøpte anleggsmidler		44 200	44 200
= <b>Anskaffelseskost 31.12.17</b>	<b>470 753</b>	<b>44 200</b>	<b>514 953</b>
Av- og nedskrivninger pr. 01.01.17	177 917		177 917
+ Årets ordinære avskrivninger		9 820	9 820
= <b>Av- og nedskrivninger pr. 31.12.17</b>	<b>177 917</b>	<b>9 820</b>	<b>187 737</b>
= <b>Bokført verdi 31.12.17</b>	<b>292 835</b>	<b>34 380</b>	<b>327 215</b>
Økonomisk levetid	4 år	3 år	
Avskrivning i fjor	117 692	-	117 692

### Note 8 Datterselskap, tilknyttet selskap m.v.

Firma	Forretnings kontor	Eierandel	Resultat 2017	Egenkapital 2017
AITC A/S	Kokkedal, Danmark	85 %	203 623	1 736 020
Dynamic Elements Technologies India	Ahmedabad, India	25,3 %	139 353	2 044 393



# Årsregnskap

**2017**

**Albatross It Consultants AS**

Org.nr.:982 684 137



<b>Albatross It Consultants AS</b>			
<b>Resultatregnskap</b>			
<b>Driftsinntekter og driftskostnader</b>	<b>Note</b>	<b>2017</b>	<b>2016</b>
Salgsinntekt		34 084 047	32 740 175
Annen driftsinntekt		349 041	70 556
Sum driftsinntekter		<u>34 433 089</u>	<u>32 810 732</u>
Innleide konsulenter		11 306 446	7 967 190
Lønnskostnad	1	17 655 824	19 050 108
Avskrivning på driftsmidler	7	127 512	117 692
Annen driftskostnad	1	2 774 330	1 899 312
Sum driftskostnader		<u>31 864 112</u>	<u>29 034 302</u>
Driftsresultat		<u>2 568 976</u>	<u>3 776 430</u>
<b>Finansinntekter og finanskostnader</b>			
Annen renteinntekt		28 393	22 385
Annen finansinntekt		2 303	38
Annen rentekostnad		2 517	1 783
Annen finanskostnad		12 517	1 238
Resultat av finansposter		<u>15 662</u>	<u>19 402</u>
Ordinært resultat før skattekostnad		2 584 638	3 795 832
Skattekostnad på ordinært resultat	6	628 215	955 199
Ordinært resultat		<u>1 956 423</u>	<u>2 840 633</u>
Årsoverskudd	3	<u>1 956 423</u>	<u>2 840 633</u>
<b>Overføringer</b>			
Avsatt til utbytte		414 375	414 375
Avsatt til annen egenkapital		1 542 048	2 426 258
Sum overføringer		<u>1 956 423</u>	<u>2 840 633</u>


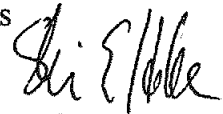




<b>Albatross It Consultants AS</b>			
<b>Balanse</b>			
<b>Eiendeler</b>	<b>Note</b>	<b>2017</b>	<b>2016</b>
<b>Anleggsmidler</b>			
Konsesjoner, patenter o.l.	7	175 143	292 835
Sum immaterielle eiendeler		<u>175 143</u>	<u>292 835</u>
<b>Varige driftsmidler</b>			
Driftsløsøre, inventar o.a. utstyr		34 380	0
Sum varige driftsmidler		<u>34 380</u>	<u>0</u>
<b>Finansielle driftsmidler</b>			
Investeringer i datterselskap	8	535 893	535 893
Investeringer i tilknyttet selskap	8	1 509 871	1 509 871
Sum finansielle anleggsmidler		<u>2 045 764</u>	<u>2 045 764</u>
Sum anleggsmidler		<u>2 255 287</u>	<u>2 338 599</u>
<b>Fordringer</b>			
Kundefordringer		7 844 088	4 795 094
Andre kortsiktige fordringer		345 527	318 696
Sum fordringer	5	<u>8 189 615</u>	<u>5 113 790</u>
<b>Investeringer</b>			
Bankinnskudd, kontanter o.l.	2	6 786 550	8 125 935
Sum omløpsmidler		<u>14 976 165</u>	<u>13 239 725</u>
Sum eiendeler		<u>17 231 452</u>	<u>15 578 325</u>



<b>Albatross It Consultants AS</b>			
<b>Balanse</b>			
	Note	2017	2016
<b>Egenkapital og gjeld</b>			
<b>Innskutt egenkapital</b>			
Aksjekapital	4	1 657 500	1 657 500
Overkurs		3 374 600	3 374 600
Sum innskutt egenkapital		<u>5 032 100</u>	<u>5 032 100</u>
<b>Opptjent egenkapital</b>			
Annen egenkapital		4 658 227	3 116 179
Sum opptjent egenkapital		<u>4 658 227</u>	<u>3 116 179</u>
Sum egenkapital	3	<u>9 690 327</u>	<u>8 148 279</u>
<b>Gjeld</b>			
<b>Avsetning for forpliktelser</b>			
Pensjonsforpliktelser		27 884	27 884
Utsatt skatt	6	12 989	13 790
Sum avsetning for forpliktelser		<u>40 873</u>	<u>41 674</u>
<b>Kortsiktig gjeld</b>			
Leverandørgjeld		1 600 405	566 012
Betalbar skatt	6	629 016	955 775
Skattetrekk og andre trekk		2 447 368	2 538 524
Utbytte	3	414 375	414 375
Annen kortsiktig gjeld		2 409 088	2 913 686
Sum kortsiktig gjeld		<u>7 500 252</u>	<u>7 388 371</u>
Sum gjeld	5	<u>7 541 125</u>	<u>7 430 045</u>
Sum egenkapital og gjeld		<u>17 231 452</u>	<u>15 578 325</u>

Hosle, 16.04.2018  
Styret i Albatross It Consultants AS

 Bernt Andreas Danielsen styreleder	 Stein Egil Holte styremedlem/daglig leder
 Tora Mauritz styremedlem	 Tommy Lauritzen styremedlem

Albatross It Consultants AS Side 4



## NOTER ALBATROSS IT CONSULTANTS AS 2017

### Regnskapsprinsipper

Årsregnskapet er satt opp i samsvar med regnskapsloven. Det er utarbeidet etter norske regnskapsstandarder.

### Driftsinntekter og kostnader

Inntektsføring skjer etter opptjeningsprinsippet som normalt vil være leveringstidspunktet for varer og tjenester. Kostnader medtas etter sammenstillingsprinsippet, dvs. at kostnader medtas i samme periode som tilhørende inntekter inntektsføres.

### Hovedregel for vurdering og klassifisering av eiendeler og gjeld

Eiendeler bestemt til varig eie eller bruk er klassifisert som anleggsmidler. Andre eiendeler er klassifisert som omløpsmidler. Fordringer som skal tilbakebetales innen et år er uansett klassifisert som omløpsmidler. Ved klassifisering av kortsiktig og langsiktig gjeld er analoge kriterier lagt til grunn.

Anleggsmidler vurderes til anskaffelseskost, men nedskrives til virkelig verdi når verdifallet forventes ikke å være forbigående. Anleggsmidler med begrenset økonomisk levetid avskrives planmessig. Langsiktig gjeld balanseføres til nominelt mottatt beløp på etableringstidspunktet.

Omløpsmidler vurderes til laveste av anskaffelseskost og virkelig verdi. Kortsiktig gjeld balanseføres til nominelt mottatt beløp på etableringstidspunktet.

### Varige driftsmidler

Varige driftsmidler avskrives over forventet økonomisk levetid. Avskrivningene er som hovedregel fordelt lineært over antatt økonomisk levetid.

### Aksjer og andeler

Anleggsaksjer og investeringer balanseføres til anskaffelseskost. Investeringene blir nedskrevet til virkelig verdi dersom verdifallet ikke er forbigående. Mottatt utbytte og andre overskuddsutdelinger fra selskapene inntektføres som annen finansinntekt.

### Fordringer

Kundefordringer og andre fordringer oppføres til pålydende etter fradrag for avsetning til forventet tap. Avsetning til tap gjøres på grunnlag av en individuell vurdering av de enkelte fordringene. I tillegg gjøres det for øvrige kundefordringer en uspesifisert avsetning for å dekke antatt tap.

### Skatt

Skattekostnaden i resultatregnskapet omfatter både periodens betalbare skatt og endring i utsatt skatt. Utsatt skatt er beregnet med 23 % på grunnlag av de midlertidige forskjeller som eksisterer mellom regnskapsmessige og skattemessige verdier, samt ligningsmessig underskudd til fremføring ved utgangen av regnskapsåret. Skatteøkende og skattereduserende midlertidige forskjeller som reverserer eller kan reversere i samme periode er utlignet og nettoført.



## NOTER ALBATROSS IT CONSULTANTS AS 2017

### Note 1 Lønnskostnader, antall ansatte, godtgjørelser, lån til ansatte m.m.

Lønnskostnader	2017	2016
Lønninger	15 096 558	16 273 610
Arbeidsgiveravgift	2 199 887	2 276 331
Pensjonskostnader	227 052	230 611
Andre ytelser	132 327	269 556
<b>Sum</b>	<b>17 655 824</b>	<b>19 050 108</b>
Gjennomsnittlig antall årsverk:	14	15

	Daglig leder	Medlemmer av styret (utover DL)
<b>Ytelser til ledende personer</b>		
Lønn og bonus	2 031 014	4 549 521
Andre godtgjørelser	11 014	68 916
Styrehonorar	0	0

### Pensjonsforpliktelser

Selskapet er pliktig til å ha tjenestepensjonsordning etter lov om obligatorisk tjenestepensjon. Selskapets pensjonsordninger tilfredsstiller kravene i denne lov

### Revisor

Revisjonshonorar for 2017 utgjør kr 18 900.

I tillegg kommer honorar for andre tjenester med kr 10 400.

Alle beløp er eks. mva.

### Note 2 Bundne midler

Av selskapets bankinnskudd på kr 6 786 550 er kr 812 904 bunde midler



## NOTER ALBATROSS IT CONSULTANTS AS 2017

### Note 3 Egenkapital

	Aksjekapital	Overkurs	Annen egenkapital	Sum egenkapital
Pr. 01.01.2017	1 657 500	3 374 600	3 116 179	8 148 279
Årets resultat			1 956 423	1 956 423
Avsatt utbytte			-414 375	-414 375
<b>Pr 31.12.2017</b>	<b>1 657 500</b>	<b>3 374 600</b>	<b>4 658 227</b>	<b>9 690 327</b>

### Note 4 Aksjonærer

Aksjekapitalen i Albatross It Consultants AS pr. 31.12 består av:

	Antall	Pålydende	Bokført
Ordinære aksjer	1 657 500	1,00	1 657 500
<b>Sum</b>	<b>1 657 500</b>		<b>1 657 500</b>

### Eierstruktur

De største aksjonærene i % pr. 31.12 var:

	Ordinære	Eierandel
Berand Invest AS	421 200	25,4
Sasiki AS	373 000	22,5
Tmz AS	209 600	12,6
Spieler AS	197 800	11,9
Bowoso AS	189 400	11,4
Bjørn E. Meinicke	120 000	7,2
Tommy Lauritzen	83 200	5,0
Helge Nordahl	46 300	2,8
Fredrik Johansson	17 000	1,0
<b>Totalt antall aksjer</b>	<b>1 657 500</b>	<b>100 %</b>

Aksjer og opsjoner eiet av medlemmer i styret og daglig leder:

Navn	Verv		Ordinære
Stein Egil Holte	Daglig leder	<i>gjennom Sasiki AS</i>	373 000
Bernt Andreas Danielsen	Styrets leder	<i>gjennom Berand Invest AS</i>	421 200
Tore Mauritz	Styremedlem	<i>gjennom Tmz AS</i>	209 600
Tommy Lauritzen	Styremedlem		83 200



## NOTER ALBATROSS IT CONSULTANTS AS 2017

### Note 5 Pantstillelser, fordringer, gjeld og garantier

Selskapet har ingen fordringer som forfaller senere enn et år etter regnskapsårets slutt.  
Selskapet har heller ingen gjeld som forfaller til betaling senere enn 5 år etter regnskapsårets slutt

Det er ikke avgitt noen pantstillelser

### Note 6 Skatt

<b>Årets skattekostnad</b>	<b>2017</b>	<b>2016</b>
Resultatført skatt på ordinært resultat:		
Betalbar skatt	629 016	955 775
Endring i utsatt skatt	-801	-576
<b>Skattekostnad ordinært resultat</b>	<b>628 215</b>	<b>955 199</b>
Skattepliktig inntekt:		
Ordinært resultat før skatt	2 584 638	3 795 832
Permanente forskjeller	35 276	27 262
Endring i midlertidige forskjeller	984	4
<b>Skattepliktig inntekt</b>	<b>2 620 898</b>	<b>3 823 098</b>
Betalbar skatt i balansen:		
Betalbar skatt på årets resultat	629 016	955 775
<b>Sum betalbar skatt i balansen</b>	<b>629 016</b>	<b>955 775</b>

Skatteeffekten av midlertidige forskjeller og underskudd til fremføring som har gitt opphav til utsatt skatt og utsatte skattefordeler, spesifisert på typer av midlertidige forskjeller:

	<b>2017</b>	<b>2016</b>	<b>Endring</b>
Varige driftsmidler	56 475	57 459	984
<b>Sum</b>	<b>56 475</b>	<b>57 459</b>	<b>984</b>
<b>Utsatt skatt (23 % / 24 %)</b>	<b>12 989</b>	<b>13 790</b>	<b>801</b>



**NOTER ALBATROSS IT CONSULTANTS AS 2017**

**Note 7 Anleggsmidler**

	Software	Driftsløsøre, inventar	Sum
Anskaffelseskost pr. 01.01.17	470 753		470 753
+ Tilgang kjøpte anleggsmidler		44 200	44 200
= <b>Anskaffelseskost 31.12.17</b>	<b>470 753</b>	<b>44 200</b>	<b>514 953</b>
Av- og nedskrivninger pr. 01.01.17	177 917		177 917
+ Årets ordinære avskrivninger		9 820	9 820
= <b>Av- og nedskrivninger pr. 31.12.17</b>	<b>177 917</b>	<b>9 820</b>	<b>187 737</b>
= <b>Bokført verdi 31.12.17</b>	<b>292 835</b>	<b>34 380</b>	<b>327 215</b>
Økonomisk levetid	4 år	3 år	
Avskrivning i fjor	117 692	-	117 692

**Note 8 Datterselskap, tilknyttet selskap m.v.**

Firma	Forretnings kontor	Eierandel	Resultat 2017	Egenkapital 2017
AITC A/S	Kokkedal, Danmark	85 %	203 623	1 736 020
Dynamic Elements Technologies India	Ahmedabad, India	25,3 %	139 353	2 044 393



Til generalforsamlingen i  
Albatross It Consultants AS



STATSAUTORISERTE  
REVISORER

Independent member

**BKR**

INTERNATIONAL

## UAVHENGIG REVISORS BERETNING

### Uttalelse om revisjonen av årsregnskapet

#### *Konklusjon*

Vi har revidert årsregnskapet for Albatross It Consultants AS som viser et overskudd på kr 1 956 423. Årsregnskapet består av balanse per 31. desember 2017, resultatregnskap for regnskapsåret avsluttet per denne datoen og noter til årsregnskapet, herunder et sammendrag av viktige regnskapsprinsipper.

Etter vår mening er det medfølgende årsregnskapet avgitt i samsvar med lov og forskrifter og gir et rettviseende bilde av selskapets finansielle stilling per 31. desember 2017, og av dets resultater for regnskapsåret avsluttet per denne datoen i samsvar med regnskapslovens regler og god regnskapsskikk i Norge.

#### *Grunnlag for konklusjonen*

Vi har gjennomført revisjonen i samsvar med lov, forskrift og god revisjonsskikk i Norge, herunder de internasjonale revisjonsstandardene (ISA-ene). Våre oppgaver og plikter i henhold til disse standardene er beskrevet i *Revisors oppgaver og plikter ved revisjon av årsregnskapet*. Vi er uavhengige av selskapet slik det kreves i lov og forskrift, og har overholdt våre øvrige etiske forpliktelser i samsvar med disse kravene. Etter vår oppfatning er innhentet revisjonsbevis tilstrekkelig og hensiktsmessig som grunnlag for vår konklusjon.

#### *Styrets og daglig leders ansvar for årsregnskapet*

Styret og daglig leder (ledelsen) er ansvarlig for å utarbeide årsregnskapet i samsvar med lov og forskrifter, herunder for at det gir et rettviseende bilde i samsvar med regnskapslovens regler og god regnskapsskikk i Norge. Ledelsen er også ansvarlig for slik intern kontroll som den finner nødvendig for å kunne utarbeide et årsregnskap som ikke inneholder vesentlig feilinformasjon, verken som følge av misligheter eller utilsiktede feil.

Ved utarbeidelsen av årsregnskapet må ledelsen ta standpunkt til selskapets evne til fortsatt drift og opplyse om forhold av betydning for fortsatt drift. Forutsetningen om fortsatt drift skal legges til grunn for årsregnskapet så lenge det ikke er sannsynlig at virksomheten vil bli avvirket.

*Revisors oppgaver og plikter ved revisjonen av årsregnskapet*

Vårt mål er å oppnå betryggende sikkerhet for at årsregnskapet som helhet ikke inneholder vesentlig feilinformasjon, verken som følge av misligheter eller utilsiktede feil, og å avgi en revisjonsberetning som inneholder vår konklusjon. Betryggende sikkerhet er en høy grad av sikkerhet, men ingen garanti for at en revisjon utført i samsvar med lov, forskrift og god revisjonsskikk i Norge, herunder ISA-ene, alltid vil avdekke vesentlig feilinformasjon som eksisterer. Feilinformasjon kan oppstå som følge av misligheter eller utilsiktede feil. Feilinformasjon blir vurdert som vesentlig dersom den enkeltvis eller samlet med rimelighet kan forventes å påvirke økonomiske beslutninger som brukerne foretar basert på årsregnskapet.

For videre beskrivelse av revisors oppgaver og plikter vises det til:  
<https://revisorforeningen.no/revisjonsberetninger>

**Uttalelse om øvrige lovmessige krav for Albatross It Consultants AS***Konklusjon om registrering og dokumentasjon*

Basert på vår revisjon av årsregnskapet som beskrevet ovenfor, og kontrollhandlinger vi har funnet nødvendig i henhold til internasjonal standard for attestasjonsoppdrag (ISAE) 3000 «Attestasjonsoppdrag som ikke er revisjon eller forenklet revisorkontroll av historisk finansiell informasjon», mener vi at ledelsen har oppfylt sin plikt til å sørge for ordentlig og oversiktlig registrering og dokumentasjon av selskapets regnskapsopplysninger i samsvar med lov og god bokføringsskikk i Norge.

Stabekk, 16. april 2018  
**NITSCHKE AS**



Rune Bergsen  
statsautorisert revisor