



ÅRSREGNSKAPET FOR REGNSKAPSÅRET 2022 - GENERELL INFORMASJON

Enheten

Organisasjonsnummer: 984 250 703
Organisasjonsform: Aksjeselskap
Foretaksnavn: STILI INVEST AS
Forretningsadresse: Utkikken 5
4876 GRIMSTAD

Regnskapsår

Årsregnskapets periode: 01.01.2022 - 31.12.2022

Konsern

Morselskap i konsern: Nei

Regnskapsregler

Regler for små foretak benyttet: Ja
Benyttet ved utarbeidelsen av årsregnskapet til selskapet: Regnskapslovens alminnelige regler

Årsregnskapet fastsatt av kompetent organ

Bekreftet av representant for selskapet: Dag Otto Lauritzen
Dato for fastsettelse av årsregnskapet: 26.06.2023

Grunnlag for avgivelse

År 2022: Årsregnskapet er elektronisk innlevert
År 2021: Tall er hentet fra elektronisk innlevert årsregnskap fra 2022

Det er ikke krav til at årsregnskapet m.v. som sendes til Regnskapsregisteret er undertegnet. Kontrollen på at dette er utført ligger hos revisor/enhetens øverste organ. Sikkerheten ivaretas ved at innsender har rolle/rettighet for innsending av årsregnskapet via Altinn, og ved at det bekreftes at årsregnskapet er fastsatt av kompetent organ.

Brønnøysundregistrene, 14.06.2024



Resultatregnskap

Beløp i: NOK	Note	2022	2021
RESULTATREGNSKAP			
Inntekter			
Salgsinntekt		5 779 024	5 130 799
Annen driftsinntekt		142 593	70 000
Sum inntekter		5 921 616	5 200 799
Kostnader			
Varekostnad		2 608	98 633
Lønnskostnad	1	2 240 050	2 019 652
Avskrivning på varige driftsmidler	2	126 701	40 060
Annen driftskostnad		1 566 002	1 034 093
Sum kostnader		3 935 362	3 192 438
Driftsresultat		1 986 255	2 008 362
Finansinntekter og finanskostnader			
Annen renteinntekt		12 766	1 413
Verdiøkning av markedsb. finansielle oml.m	3		994 698
Sum finansinntekter		12 766	996 111
Verdired. av markedsb. finansielle oml.midler	3	1 649 137	
Nedskr. av finansielle anleggsmidler		300 000	
Annen rentekostnad		187 076	130 792
Annen finanskostnad		2 641	225
Sum finanskostnader		2 138 854	131 017
Netto finans		-2 126 089	865 094
Ordinært resultat før skattekostnad		-139 834	2 873 456
Skattekostnad på ordinært resultat	4	420 619	348 436
Ordinært resultat etter skattekostnad		-560 453	2 525 020
Årsresultat		-560 453	2 525 020
Årsresultat etter minoritetsinteresser		-560 453	2 525 020



Resultatregnskap

Beløp i: NOK	Note	2022	2021
Overføringer og disponeringer			
Tilleggsutbytte	5	1 600 000	500 000
Avgitt konsernbidrag	5		1 235 363
Overføringer annen egenkapital	5	-2 160 453	789 657
Sum overføringer og disponeringer		-560 453	2 525 020



Balanse

Beløp i: NOK	Note	2022	2021
BALANSE - EIENDELER			
Anleggsmidler			
Immaterielle eiendeler			
Varige driftsmidler			
Tomter, bygninger og annen fast eiendom	2,6	6 401 079	6 401 079
Driftsløsøre, inventar, verktøy, kontorm.	2	138 500	129 650
Sum varige driftsmidler		6 539 579	6 530 729
Finansielle anleggsmidler			
Investering i datterselskap			2 894 107
Investering i annet foretak i samme konsern	7	71 250	
Lån til foretak i samme konsern	7	510 000	
Investeringer i aksjer og andeler		1 404 993	2 204 991
Andre langsiktige fordringer		55 604	90 351
Sum finansielle anleggsmidler		2 041 847	5 189 449
Sum anleggsmidler		8 581 426	11 720 179
Omløpsmidler			
Varer			
Fordringer			
Kundefordringer		235 835	147 585
Andre kortsiktige fordringer		86 659	88 270
Sum fordringer		322 494	235 855
Investeringer			
Markedsbaserte aksjer	3	6 422 279	7 571 418
Sum investeringer		6 422 279	7 571 418
Bankinnskudd, kontanter og lignende			
Bankinnskudd	8	2 643 778	1 707 381
Sum bankinnskudd, kontanter og lignende		2 643 778	1 707 381
Sum omløpsmidler		9 388 551	9 514 654



Balanse

Beløp i: NOK	Note	2022	2021
SUM EIENDELER		17 969 978	21 234 832
BALANSE - EGENKAPITAL OG GJELD			
Egenkapital			
Innskutt egenkapital			
Aksjekapital	5	450 000	450 000
Overkurs	5	99 802	99 802
Sum innskutt egenkapital		549 802	549 802
Opptjent egenkapital			
Annen egenkapital	5	11 949 877	13 420 789
Sum opptjent egenkapital		11 949 877	13 420 789
Sum egenkapital		12 499 679	13 970 591
Gjeld			
Langsiktig gjeld			
Utsatt skatt	4	121 293	
Sum avsetninger for forpliktelser		121 293	
Annen langsiktig gjeld			
Gjeld til kredittinstitusjoner	6	4 177 609	4 427 617
Sum annen langsiktig gjeld		4 177 609	4 427 617
Sum langsiktig gjeld		4 298 902	4 427 617
Kortsiktig gjeld			
Leverandørgjeld		17 331	110 620
Betalbar skatt	4	431 263	
Skyldig offentlige avgifter		279 484	202 569
Kortsiktig konserngjeld			215 289
Annen kortsiktig gjeld		443 318	2 308 147
Sum kortsiktig gjeld		1 171 396	2 836 624
Sum gjeld		5 470 298	7 264 241



Balanse

Beløp i: NOK	Note	2022	2021
SUM EGENKAPITAL OG GJELD		17 969 978	21 234 832



Brønnøysundregistrene

ÅRSREGNSKAP FOR REGNSKAPSÅRET 2022 - GENERELL INFORMASJON

Journalnummer: 2023 573456

Enheten

Organisasjonsnummer: 984 250 703
Organisasjonsform: Aksjeselskap
Foretaksnavn: STILI INVEST AS
Forretningsadresse: Utkikken 5
4876 GRIMSTAD

Regnskapsår

Årsregnskapets periode: 01.01.2022 - 31.12.2022

Konsern

Morselskap i konsern: Nei

Regnskapsregler

Regler for små foretak benyttet: Ja
Benyttet ved utarbeidelsen av
årsregnskapet til selskapet: Regnskapslovens alminnelige regler

Årsregnskapet fastsatt av kompetent organ

Bekreftet av representant for selskapet: Dag Otto Lauritzen
Dato for fastsettelse av årsregnskapet: 26.06.2023

Revisjon

Årsregnskapet er utarbeidet av ekstern
autorisert regnskapsfører: Ja
Ekstern autorisert regnskapsfører har i
løpet av regnskapsåret bistått ved den
løpende regnskapsføringen eller utført
andre tjenester for selskapet enn å
utarbeide årsregnskapet: Ja

Grunnlag for avgivelse

År 2022: Årsregnskap er elektronisk innlevert.
År 2021: Tall er hentet fra elektronisk innlevert årsregnskap fra 2022.

Det er ikke krav til at årsregnskapet m.v. som sendes til Regnskapsregisteret er undertegnet. Kontrollen på at dette er utført ligger hos revisor/enhetens øverste organ. Sikkerheten ivaretas ved at innsender har rolle/rettighet for innsending av årsregnskapet via Altinn, og ved at det bekreftes at årsregnskapet er fastsatt av kompetent organ.

Brønnøysundregistrene, 12.07.2023

Brønnøysundregistrene
Postadresse: Postboks 900, 8910 Brønnøysund
Telefon: 75 00 75 00
E-post: firmapost@brreg.no Internett: www.brreg.no
Organisasjonsnummer: 974 760 673



Organisasjonsnr: 984 250 703
STILI INVEST AS

RESULTATREGNSKAP

Beløp i: NOK	Note	2022	2021
RESULTATREGNSKAP			
Inntekter			
Salgsinntekt		5 779 024	5 130 799
Annen driftsinntekt		142 593	70 000
Sum inntekter		5 921 616	5 200 799
Kostnader			
Varekostnad		2 608	98 633
Lønnskostnad	1	2 240 050	2 019 652
Avskrivning på varige driftsmidler	2	126 701	40 060
Annen driftskostnad		1 566 002	1 034 093
Sum kostnader		3 935 362	3 192 438
Driftsresultat		1 986 255	2 008 362
Finansinntekter og finanskostnader			
Annen renteinntekt		12 766	1 413
Verdiøkning av markedsb. finansielle oml.m	3		994 698
Sum finansinntekter		12 766	996 111
Verdired. av markedsb. finansielle oml.midler	3	1 649 137	
Nedskr. av finansielle anleggsmidler		300 000	
Annen rentekostnad		187 076	130 792
Annen finanskostnad		2 641	225
Sum finanskostnader		2 138 854	131 017
Netto finans		-2 126 089	865 094
Ordinært resultat før skattekostnad			
Skattekostnad på ordinært resultat	4	420 619	348 436
Ordinært resultat etter skattekostnad		-560 453	2 525 020
Årsresultat		-560 453	2 525 020
Årsresultat etter minoritetsinteresser		-560 453	2 525 020
Overføringer og disponeringer			
Tilleggsutbytte	5	1 600 000	500 000
Avgitt konsernbidrag	5		1 235 363



Overføringer annen egenkapital	5	-2 160 453	789 657
Sum overføringer og disponeringer		-560 453	2 525 020



Organisasjonsnr: 984 250 703
STILI INVEST AS

BALANSE

Beløp i: NOK	Note	2022	2021
BALANSE - EIENDELER			
Anleggsmidler			
Immaterielle eiendeler			
Varige driftsmidler			
Tomter, bygninger og annen fast eiendom			
	2,6	6 401 079	6 401 079
Driftsløsøre, inventar, verktøy, kontorm.			
	2	138 500	129 650
Sum varige driftsmidler			
		6 539 579	6 530 729
Finansielle anleggsmidler			
Investering i datterselskap			
			2 894 107
Investering i annet foretak i samme konsern			
	7	71 250	
Lån til foretak i samme konsern			
	7	510 000	
Investeringer i aksjer og andeler			
		1 404 993	2 204 991
Andre langsiktige fordringer			
		55 604	90 351
Sum finansielle anleggsmidler			
		2 041 847	5 189 449
Sum anleggsmidler			
		8 581 426	11 720 179
Omløpsmidler			
Varer			
Fordringer			
Kundefordringer			
		235 835	147 585
Andre kortsiktige fordringer			
		86 659	88 270
Sum fordringer			
		322 494	235 855
Investeringer			
Markedsbaserte aksjer			
	3	6 422 279	7 571 418
Sum investeringer			
		6 422 279	7 571 418
Bankinnskudd, kontanter og lignende			
Bankinnskudd			
	8	2 643 778	1 707 381
Sum bankinnskudd, kontanter og lignende			
		2 643 778	1 707 381
Sum omløpsmidler			
		9 388 551	9 514 654
SUM EIENDELER			
		17 969 978	21 234 832



BALANSE - EGENKAPITAL OG GJELD

Egenkapital

Innskutt egenkapital

Aksjekapital	5	450 000	450 000
Overkurs	5	99 802	99 802
Sum innskutt egenkapital		549 802	549 802

Opptjent egenkapital

Annen egenkapital	5	11 949 877	13 420 789
Sum opptjent egenkapital		11 949 877	13 420 789

Sum egenkapital		12 499 679	13 970 591
------------------------	--	-------------------	-------------------

Gjeld

Langsiktig gjeld

Utsatt skatt	4	121 293	
Sum avsetninger for forpliktelser		121 293	
Annen langsiktig gjeld			
Gjeld til kredittinstitusjoner	6	4 177 609	4 427 617
Sum annen langsiktig gjeld		4 177 609	4 427 617

Sum langsiktig gjeld		4 298 902	4 427 617
-----------------------------	--	------------------	------------------

Kortsiktig gjeld

Leverandørgjeld		17 331	110 620
Betalbar skatt	4	431 263	
Skyldig offentlige avgifter		279 484	202 569
Kortsiktig konserngjeld			215 289
Annen kortsiktig gjeld		443 318	2 308 147
Sum kortsiktig gjeld		1 171 396	2 836 624

Sum gjeld		5 470 298	7 264 241
------------------	--	------------------	------------------

SUM EGENKAPITAL OG GJELD		17 969 978	21 234 832
---------------------------------	--	-------------------	-------------------



Organisasjonsnr: 984 250 703
STILI INVEST AS

NOTEOPPLYSNINGER - SELSKAP - alle poster oppgitt i hele tall

Note

Antall årsverk i regnskapsåret
2.00

<u>Sum</u>	<u>Beløp</u>
<u>Balanseført verdi 31.12.</u>	<u>Varige driftsmidler Immaterielle eiend.</u>

Konsernregnskap

Morselskapet sitt navn

Forretningskontor for morselskapet

Begrunnelse for at datterselskap er utelatt fra konsolideringen

Konsern, tilknyttet selskap m.v. - fordringer og gjeld

Fordringer

<u>Samlet beløp - tilknyttet selskap</u>	<u>Årets</u>	<u>Fjorårets</u>
------------------------------------------	--------------	------------------

<u>Samlet beløp - foretak i samme konsern</u>	<u>Årets</u>	<u>Fjorårets</u>
-----------------------------------------------	--------------	------------------

<u>Samlet beløp - foretak i samme konsern</u>	<u>Årets</u>	<u>Fjorårets</u>
-----------------------------------------------	--------------	------------------

<u>Samlet beløp - felles kontrollert virksomhet</u>	<u>Årets</u>	<u>Fjorårets</u>
-----------------------------------------------------	--------------	------------------

<u>Pantstillelse</u>	<u>Beløp</u>
----------------------	--------------

<u>Beholdning av egne aksjer</u>	<u>Antall</u>	<u>Pålydende</u>	<u>Andel av aksjek.</u>
----------------------------------	---------------	------------------	-------------------------



Note

Lån og sikkerhetsstillelse til medlemmer

Er det gitt lån eller sikkerhetsstillelse til ledende personer: Nei

Opplysninger om:

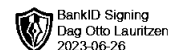
Medlemmer av:

Mer om lån og sikkerhetsstillelse

Note

Noteopplysninger ut over minimumskravene for små foretak

Fullstendige noteopplysninger fremkommer av vedlagte PDF-dokument



Stili Invest AS

Org.nr 984250703

Årsregnskap 2022

Utarbeidet av:

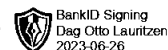
SpareBank 1 | **Forretningspartner**
SR-BANK

Sparebank 1 Sr-Bank Forretningspartner A
Godkjent regnskapsselskap
Bark Silas vei 5, 4876 GRIMSTAD
www.sparebank1.no/nb/sr-bank/bedrift.html post@srregnskap.no





Stili Invest AS

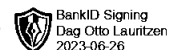


Resultatregnskap

	Note	2022	2021
DRIFTSINNEKTER OG DRIFTSKOSTNADER			
Driftsinntekter			
Salgsinntekt		5 779 024	5 130 799
Annen driftsinntekt		142 593	70 000
Sum driftsinntekter		5 921 616	5 200 799
Driftskostnader			
Varekostnad		2 608	98 633
Lønnskostnad	1	2 240 050	2 019 652
Avskrivning på varige driftsmidler	2	126 701	40 060
Annen driftskostnad		1 566 002	1 034 093
Sum driftskostnader		3 935 362	3 192 438
DRIFTSRESULTAT		1 986 255	2 008 362
FINANSINNEKTER OG FINANSKOSTNADER			
Finansinntekter			
Verdiøkning av markedsb. finansielle oml.m	3	0	994 698
Annen renteinntekt		12 766	1 413
Sum finansinntekter		12 766	996 111
Finanskostnader			
Verdired. av markedsb. finansielle oml.midler	3	1 649 137	0
Nedskr. av finansielle anleggsmidler		300 000	0
Annen rentekostnad		187 076	130 792
Annen finanskostnad		2 641	225
Sum finanskostnader		2 138 854	131 017
NETTO FINANSPOSTER		(2 126 089)	865 094
ORDINÆRT RES. FØR SKATTEKOSTNAD		(139 834)	2 873 456
Skattekostnad på ordinært resultat	4	420 619	348 436
ORDINÆRT RESULTAT		(560 453)	2 525 020
ÅRSRESULTAT		(560 453)	2 525 020
OVERF. OG DISPONERINGER			
Tilleggsutbytte	5	1 600 000	500 000
Avgitt konsernbidrag	5	0	1 235 363
Overføringer annen egenkapital	5	(2 160 453)	789 657
SUM OVERF. OG DISP.		(560 453)	2 525 020



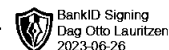
Stili Invest AS

**Balanse pr. 31.12.2022**

	Note	31.12.2022	31.12.2021
EIENDELER			
ANLEGGSMIDLER			
Varige driftsmidler			
Tomter, bygninger og annen fast eiendom	2,6	6 401 079	6 401 079
Driftsløsøre, inventar, verktøy, kontorm.	2	138 500	129 650
Sum varige driftsmidler		6 539 579	6 530 729
Finansielle anleggsmidler			
Investeringer i datterselskap		0	2 894 107
Investeringer i foretak i samme konsern	7	71 250	0
Lån til foretak i samme konsern	7	510 000	0
Investeringer i aksjer og andeler		1 404 993	2 204 991
Andre langsiktige fordringer		55 604	90 351
Sum finansielle anleggsmidler		2 041 847	5 189 449
SUM ANLEGGSMIDLER		8 581 426	11 720 179
OMLØPSMIDLER			
Fordringer			
Kundefordringer		235 835	147 585
Andre kortsiktige fordringer		86 659	88 270
Sum fordringer		322 494	235 855
Investeringer			
Markedsbaserte aksjer og investeringer	3	6 422 279	7 571 418
Sum investeringer		6 422 279	7 571 418
Bankinnskudd	8	2 643 778	1 707 381
SUM OMLØPSMIDLER		9 388 551	9 514 654
SUM EIENDELER		17 969 978	21 234 832



Stili Invest AS

**Balanse pr. 31.12.2022**

	Note	31.12.2022	31.12.2021
EGENKAPITAL OG GJELD			
EGENKAPITAL			
Innskutt egenkapital			
Aksjekapital	5	450 000	450 000
Overkurs	5	99 802	99 802
Sum innskutt egenkapital		549 802	549 802
Opptjent egenkapital			
Annen egenkapital	5	11 949 877	13 420 789
Sum opptjent egenkapital		11 949 877	13 420 789
SUM EGENKAPITAL		12 499 679	13 970 591
GJELD			
LANGSIKTIG GJELD			
Avsetning for forpliktelser			
Utsatt skatt	4	121 293	0
Sum avsetning for forpliktelser		121 293	0
Annen langsiktig gjeld			
Gjeld til kredittinstitusjoner	6	4 177 609	4 427 617
Sum annen langsiktig gjeld		4 177 609	4 427 617
SUM LANGSIKTIG GJELD		4 298 902	4 427 617
KORTSIKTIG GJELD			
Leverandørgjeld		17 331	110 620
Betalbar skatt	4	431 263	0
Skyldig offentlige avgifter		279 484	202 569
Kortsiktig gjeld til konsernselskap		0	215 289
Annen kortsiktig gjeld		443 318	2 308 147
SUM KORTSIKTIG GJELD		1 171 397	2 836 624
SUM GJELD		5 470 299	7 264 241
SUM EGENKAPITAL OG GJELD		17 969 978	21 234 832

Grimstad 23. juni 2023

Dag Otto Lauritzen
Styrets leder/daglig leder



Stili Invest AS



Noter 2022

Regnskapsprinsipper:

Årsregnskapet er satt opp i samsvar med regnskapsloven og god regnskapsskikk for små foretak.

Salgsinntekter

Inntektsføring av honorarer skjer på leveringstidspunktet.

Klassifisering og vurdering av balanseposter

Eiendeler bestemt til varig eie eller bruk er klassifisert som anleggsmidler. Andre eiendeler er klassifisert som omløpsmidler. Fordringer klassifiseres som omløpsmidler hvis de skal tilbakebetales i løpet av ett år etter utbetalingstidspunktet. For gjeld er analoge kriterier lagt til grunn.

Omløpsmidler vurderes til laveste av anskaffelseskost og virkelig verdi. Kortsiktig gjeld balanseføres til nominelt beløp på etableringstidspunktet.

Anleggsmidler vurderes til anskaffelseskost. Varige anleggsmidler som forringes i verdi saldoavskrives. Langsiktig gjeld balanseføres til nominelt beløp på etableringstidspunktet.

Aksjer i DS og TS er oppført i balansen til kostpris, og nedskrives hvis det er nedskrivingsindikatorer. Omløpsaksjene er ført til markedsverdi pr. balansedagen.

Fordringer

Kundefordringer og andre fordringer er oppgørt i balansen til pålydende.

Skatt

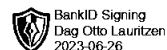
Skattekostnaden i resultatregnskapet omfatter periodens betalbare skatt som blir utlignet og forfaller til betaling i neste regnskapsår, i tillegg til endring i utsatt skatt. Utsatt skatt er beregnet med skattesatsen ved utgangen av regnskapsåret (22 %) på grunnlag av skattereduserende og skatteøkende midlertidige forskjeller som eksisterer mellom regnskapsmessige og skattemessige verdier. I beregningen er det også medtatt skattemessig framførbart underskudd ved regnskapsårets utgang. Skatteøkende og skattereduserende midlertidige forskjeller som reverserer eller kan reversere i samme periode er utlignet og nettoført.

Andre forhold

Selskapet har i løpet av 2022 vært overtakende part i fusjon med Las Velas AS. Fusjonen er gjennomført med regnskapsmessig og skattemessig kontinuitet. Det er ikke utarbeidet sammenligningstall for 2021.



Stili Invest AS



BankID Signing
Dag Otto Lauritzen
2023-06-26

Noter 2022

Note 1 - Lønnskostnad

	I år	I fjor
Lønn	1 710 533	1 472 954
Arbeidsgiveravgift	290 912	256 136
Pensjonskostnader	178 659	203 447
Andre lønnsrelaterte ytelser	59 947	87 115
Totalt	2 240 050	2 019 652

Selskapet har hatt 2 årsverk i regnskapsåret.

Note 2 - Varige driftsmidler

	Tomter, bygninger og annen fast eiendom	Driftsløse, inventar, verktøy, kontorm.	Sum
Anskaffelseskost pr. 1/1	10 441 079	280 848	10 721 927
+ Tilgang ved fusjon	4 040 000	83 597	4 123 597
+ Tilgang	0	61 485	61 485
- Avgang	4 040 000	83 597	4 123 597
Anskaffelseskost pr. 31/12	6 401 079	258 736	6 659 815
Akk. avskrivninger pr 1/1	804 600	127 601	932 201
+ Ordinære avskrivninger	74 067	52 635	126 701
+ Tilbakeført avskrivning	878 667	60 000	938 667
+ Akk avskrivning	0	120 236	120 236
+ Balanseført verdi	6 401 079	138 500	6 539 579

Eiendom er ikke gjenstand for avskrivning, driftsløse avskrives over 5 år.

Note 3 - Markedsbaserte finansielle investeringer

Investeringer i aksjer og verdipapirer er oppført til markedsverdi 31.12.



Noter 2022

Note 4 - Skatt

Spesifikasjon av årets skattegrunnlag:

	2022
Resultat før skattekostnader	-139 834
+ Permanente og andre forskjeller	2 064 290
+ Endring i midlertidige forskjeller	331 359
= Inntekt før anvendelse av framført underskudd	2 255 815
- Anvendt skattemessig framførbart underskudd	295 529
= Inntekt	1 960 286

Spesifikasjon av årets skattekostnad:

Beregnet skatt av årets resultat	431 263
= Sum betalbar skatt	431 263
+/- Endring i utsatt skatt / utsatt skattefordel	-10 644
= Ordinær skattekostnad	420 619
Skattesats i inntektsåret	22 %

Betalbar skatt i balansen består av

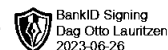
Sum betalbar skatt	431 263
= Betalbar skatt i balansen	431 263

Utsatt skatt/utsatt skattefordel

	2022	2021
+ Driftsmidler	-6 060	907 692
+ Utestående fordringer	-25 000	-25 000
+ Gevinst- og tapskonto	582 393	0
- Skattem. fremf. underskudd	0	295 529
= Grunnlag utsatt skatt	551 333	587 163
Utsatt skatt	121 293	131 937



Stili Invest AS



Noter 2022

Note 5 - Aksjekapital og annen egenkapital

Aksjekapitalen er på kr. 450 000, og består av 30 000 aksjer á kr. 15.
Alle aksjer har like rettigheter.

Aksjonær	Rolle	Antall aksjer	Eierandel	Stemmeandel	
Dag Otto Lauritzen	Styrets og daglig leder	30 000	100 %	100 %	

	Aksjekapital	Overkurs	Annen egenkapital	Sum
Egenkapital 01.01	450 000	99 802	13 420 789	13 970 591
Tilgang ved fusjon			689 541	689 541
Tilleggsutbytte			-1 600 000	-1 600 000
Årets resultat			-560 453	-560 453
Egenkapital 31.12	450 000	99 802	11 949 877	12 499 679

Selskapet har innfusjonert datterselskapet Las Velas AS i løpet av 2022.

Note 6 - Gjeld til kredittinstitusjoner , pantstillelser mm

Bokført verdi av pantsatte eiendeler	2022	2021
Eiendom	6 371 154	6 371 154

Av gjelden til Sparebanken Sør så forfaller kr. 2 906 303 om mer enn 5 år etter balansedagens utgang.

Note 7 - Investering og lån til foretak i samme konsern

Selskapet eier 65 % av DO2 Design AS som forretningsadresse i Grimstad kommune.
Selskapet resultat for 2022 ble kr -9 861 og egenkapitalen ved utgangen av 2022 var kr 80 139.
Det er gitt et lån til DO2 Design AS med kr 510 000. Lånet er ikke renteberegnet.

Note 8 - Bundne midler

Skattetrekkinnskudd utgjør pr 31.12. i år kr 183 094 og utgjorde pr 31.12. i fjor kr 82 230.



Øygarden & Knudsen
Revisjon AS

Strømsbusletta 9 Q, 4847 ARENDAL
Telefon: 37 07 33 70
Giro: 2801 17 56826
E-post: post@okrevisjon.no
Org.nr/Rev. Nr. 991 403 701 MVA
Registrert revisjonsselskap
Autorisert regnskapsførerselskap

Til generalforsamlingen i Stili Invest AS

Uavhengig revisors beretning

Konklusjon

Vi har revidert Stili Invest AS sitt årsregnskap som viser et underskudd på kr 560 453. Årsregnskapet består av balanse per 31. desember 2022, resultatregnskap for regnskapsåret avsluttet per denne datoen og noter til årsregnskapet, herunder et sammendrag av viktige regnskapsprinsipper.

Etter vår mening

- oppfyller årsregnskapet gjeldende lovkrav, og
- gir årsregnskapet et rettviseende bilde av selskapets finansielle stilling per 31. desember 2022 og av dets resultat for regnskapsåret avsluttet per denne datoen i samsvar med regnskapslovens regler og god regnskapspraksis i Norge.

Grunnlag for konklusjonen

Vi har gjennomført revisjonen i samsvar med de internasjonale revisjonsstandardene International Standards on Auditing (ISA-ene). Våre oppgaver og plikter i henhold til disse standardene er beskrevet nedenfor under "Revisors oppgaver og plikter ved revisjonen av årsregnskapet". Vi er uavhengige av selskapet slik det kreves i lov, forskrift og International Code of Ethics for Professional Accountants (inkludert internasjonale uavhengighetsstandarder) utstedt av the International Ethics Standards Board for Accountants (IESBA-reglene), og vi har overholdt våre øvrige etiske forpliktelser i samsvar med disse kravene. Innhentet revisjonsbevis er etter vår vurdering tilstrekkelig og hensiktsmessig som grunnlag for vår konklusjon.

Ledelsens ansvar for årsregnskapet

Ledelsen (styret og daglig leder) er ansvarlig for å utarbeide årsregnskapet og for at det gir et rettviseende bilde i samsvar med regnskapslovens regler og god regnskapspraksis i Norge. Ledelsen er også ansvarlig for slik intern kontroll som den finner nødvendig for å kunne utarbeide et årsregnskap som ikke inneholder vesentlig feilinformasjon, verken som følge av misligheter eller utilsiktede feil.

Ved utarbeidelsen av årsregnskapet må ledelsen ta standpunkt til selskapets evne til fortsatt drift og opplyse om forhold av betydning for fortsatt drift. Forutsetningen om fortsatt drift skal legges til grunn for årsregnskapet så lenge det ikke er sannsynlig at virksomheten vil bli avviklet.

Revisors oppgaver og plikter ved revisjonen av årsregnskapet

Vårt mål er å oppnå betryggende sikkerhet for at årsregnskapet som helhet ikke inneholder vesentlig feilinformasjon, verken som følge av misligheter eller utilsiktede feil, og å avgi en revisjonsberetning som inneholder vår konklusjon. Betryggende sikkerhet er en høy grad av sikkerhet, men ingen garanti for at en revisjon utført i samsvar med ISA-ene, alltid vil avdekke vesentlig feilinformasjon som eksisterer. Feilinformasjon kan oppstå som følge av misligheter eller utilsiktede feil. Feilinformasjon

Medlem i Den norske Revisorforening



blir vurdert som vesentlig dersom den enkeltvis eller samlet med rimelighet kan forventes å påvirke økonomiske beslutninger som brukerne foretar basert på årsregnskapet.

For videre beskrivelse av revisors oppgaver og plikter vises det til:
<https://revisorforeningen.no/revisjonsberetninger>

Arendal, 26.6.2023
Øygarden & Knudsen Revisjon AS

Christian Knudsen
statsautorisert revisor



Stili Invest AS

Noter 2022

Regnskapsprinsipper:

Årsregnskapet er satt opp i samsvar med regnskapsloven og god regnskapsskikk for små foretak.

Salgsinntekter

Inntektsføring av honorarer skjer på leveringstidspunktet.

Klassifisering og vurdering av balanseposter

Eiendeler bestemt til varig eie eller bruk er klassifisert som anleggsmidler. Andre eiendeler er klassifisert som omløpsmidler. Fordringer klassifiseres som omløpsmidler hvis de skal tilbakebetales i løpet av ett år etter utbetalingstidspunktet. For gjeld er analoge kriterier lagt til grunn.

Omløpsmidler vurderes til laveste av anskaffelseskost og virkelig verdi. Kortsiktig gjeld balanseføres til nominelt beløp på etableringstidspunktet.

Anleggsmidler vurderes til anskaffelseskost. Varige anleggsmidler som forringes i verdi saldoavskrives. Langsiktig gjeld balanseføres til nominelt beløp på etableringstidspunktet.

Aksjer i DS og TS er oppført i balansen til kostpris, og nedskrives hvis det er nedskrivningsindikatorer. Omløpsaksjene er ført til markedsverdi pr. balansedagen.

Fordringer

Kundefordringer og andre fordringer er oppgørt i balansen til pålydende.

Skatt

Skattekostnaden i resultatregnskapet omfatter periodens betalbare skatt som blir utlignet og forfaller til betaling i neste regnskapsår, i tillegg til endring i utsatt skatt. Utsatt skatt er beregnet med skattesatsen ved utgangen av regnskapsåret (22 %) på grunnlag av skattereduserende og skatteøkende midlertidige forskjeller som eksisterer mellom regnskapsmessige og skattemessige verdier. I beregningen er det også medtatt skattemessig framførbart underskudd ved regnskapsårets utgang. Skatteøkende og skattereduserende midlertidige forskjeller som reverserer eller kan reversere i samme periode er utlignet og nettoført.

Andre forhold

Selskapet har i løpet av 2022 vært overtakende part i fusjon med Las Velas AS. Fusjonen er gjennomført med regnskapsmessig og skattemessig kontinuitet. Det er ikke utarbeidet sammenligningstall for 2021.



Stili Invest AS

Noter 2022

Note 1 - Lønnskostnad

	I år	I fjor
Lønn	1 710 533	1 472 954
Arbeidsgiveravgift	290 912	256 136
Pensjonskostnader	178 659	203 447
Andre lønnsrelaterte ytelser	59 947	87 115
Totalt	2 240 050	2 019 652

Selskapet har hatt 2 årsverk i regnskapsåret.

Note 2 - Varige driftsmidler

	Tomter, bygninger og annen fast eiendom	Driftsløse, inventar, verktøy, kontorm.	Sum
Anskaffelseskost pr. 1/1	10 441 079	280 848	10 721 927
+ Tilgang ved fusjon	4 040 000	83 597	4 123 597
+ Tilgang	0	61 485	61 485
- Avgang	4 040 000	83 597	4 123 597
Anskaffelseskost pr. 31/12	6 401 079	258 736	6 659 815
Akk. avskrivninger pr 1/1	804 600	127 601	932 201
+ Ordinære avskrivninger	74 067	52 635	126 701
+ Tilbakeført avskrivning	878 667	60 000	938 667
+ Akk avskrivning	0	120 236	120 236
+ Balanseført verdi	6 401 079	138 500	6 539 579

Eiendom er ikke gjenstand for avskrivning, driftsløse avskrives over 5 år.

Note 3 - Markedsbaserte finansielle investeringer

Investeringer i aksjer og verdipapirer er oppført til markedsverdi 31.12.



Stili Invest AS

Noter 2022

Note 4 - Skatt

Spesifikasjon av årets skattegrunnlag:

Resultat før skattekostnader	-139 834
+ Permanente og andre forskjeller	2 064 290
+ Endring i midlertidige forskjeller	331 359
= Inntekt før anvendelse av framført underskudd	2 255 815
- Anvendt skattemessig framførbart underskudd	295 529
= Inntekt	1 960 286

Spesifikasjon av årets skattekostnad:

Beregnet skatt av årets resultat	431 263
= Sum betalbar skatt	431 263
+/- Endring i utsatt skatt / utsatt skattefordel	-10 644
= Ordinær skattekostnad	420 619
Skattesats i inntektsåret	22 %

Betalbar skatt i balansen består av

Sum betalbar skatt	431 263
= Betalbar skatt i balansen	431 263

Utsatt skatt/utsatt skattefordel

	2022	2021
+ Driftsmidler	-6 060	907 692
+ Utestående fordringer	-25 000	-25 000
+ Gevinst- og tapskonto	582 393	0
- Skattem. fremf. underskudd	0	295 529
= Grunnlag utsatt skatt	551 333	587 163
Utsatt skatt	121 293	131 937



Stili Invest AS

Noter 2022

Note 5 - Aksjekapital og annen egenkapital

Aksjekapitalen er på kr. 450 000, og består av 30 000 aksjer á kr. 15.

Alle aksjer har like rettigheter.

Aksjonær	Rolle	Antall aksjer	Eierandel	Stemmeandel
Dag Otto Lauritzen	Styrets og daglig leder	30 000	100 %	100 %

	Aksjekapital	Overkurs	Annen egenkapital	Sum
Egenkapital 01.01	450 000	99 802	13 420 789	13 970 591
Tilgang ved fusjon			689 541	689 541
Tilleggsutbytte			-1 600 000	-1 600 000
Årets resultat			-560 453	-560 453
Egenkapital 31.12	450 000	99 802	11 949 877	12 499 679

Selskapet har innfusjonert datterselskapet Las Velas AS i løpet av 2022.

Note 6 - Gjeld til kredittinstitusjoner , pantstillelser mm

Bokført verdi av pantsatte eiendeler	2022	2021
Eiendom	6 371 154	6 371 154

Av gjelden til Sparebanken Sør så forfaller kr. 2 906 303 om mer enn 5 år etter balansedagens utgang.

Note 7 - Investering og lån til foretak i samme konsern

Selskapet eier 65 % av DO2 Design AS som forretningsadresse i Grimstad kommune.

Selskapet resultat for 2022 ble kr -9 861 og egenkapitalen ved utgangen av 2022 var kr 80 139.

Det er gitt et lån til DO2 Design AS med kr 510 000. Lånet er ikke renteberegnet.

Note 8 - Bundne midler

Skattetrekkinnskudd utgjør pr 31.12. i år kr 183 094 og utgjorde pr 31.12. i fjor kr 82 230.



Stili Invest AS

Resultatregnskap

	Note	2022	2021
DRIFTSINNEKTER OG DRIFTSKOSTNADER			
Driftsinntekter			
Salgsinntekt		5 779 024	5 130 799
Annen driftsinntekt		142 593	70 000
Sum driftsinntekter		5 921 616	5 200 799
Driftskostnader			
Varekostnad		2 608	98 633
Lønnskostnad	1	2 240 050	2 019 652
Avskrivning på varige driftsmidler	2	126 701	40 060
Annen driftskostnad		1 566 002	1 034 093
Sum driftskostnader		3 935 362	3 192 438
DRIFTSRESULTAT		1 986 255	2 008 362
FINANSINNEKTER OG FINANSKOSTNADER			
Finansinntekter			
Verdiøkning av markedsb. finansielle oml.m	3	0	994 698
Annen renteinntekt		12 766	1 413
Sum finansinntekter		12 766	996 111
Finanskostnader			
Verdired. av markedsb. finansielle oml.midler	3	1 649 137	0
Nedskr. av finansielle anleggsmidler		300 000	0
Annen rentekostnad		187 076	130 792
Annen finanskostnad		2 641	225
Sum finanskostnader		2 138 854	131 017
NETTO FINANSPOSTER		(2 126 089)	865 094
ORDINÆRT RES. FØR SKATTEKOSTNAD		(139 834)	2 873 456
Skattekostnad på ordinært resultat	4	420 619	348 436
ORDINÆRT RESULTAT		(560 453)	2 525 020
ARSRESULTAT		(560 453)	2 525 020
OVERF. OG DISPONERINGER			
Tilleggsutbytte	5	1 600 000	500 000
Avgitt konsernbidrag	5	0	1 235 363
Overføringer annen egenkapital	5	(2 160 453)	789 657
SUM OVERF. OG DISP.		(560 453)	2 525 020

Årsregnskap for Stili Invest AS

Organisasjonsnr. 984250703



Stili Invest AS

Balanse pr. 31.12.2022

	Note	31.12.2022	31.12.2021
EIENDELER			
ANLEGGSMIDLER			
Varige driftsmidler			
Tomter, bygninger og annen fast eiendom	2,6	6 401 079	6 401 079
Driftsløsøre, inventar, verktøy, kontorm.	2	138 500	129 650
Sum varige driftsmidler		6 539 579	6 530 729
Finansielle anleggsmidler			
Investeringer i datterselskap		0	2 894 107
Investeringer i foretak i samme konsern	7	71 250	0
Lån til foretak i samme konsern	7	510 000	0
Investeringer i aksjer og andeler		1 404 993	2 204 991
Andre langsiktige fordringer		55 604	90 351
Sum finansielle anleggsmidler		2 041 847	5 189 449
SUM ANLEGGSMIDLER		8 581 426	11 720 179
OMLØPSMIDLER			
Fordringer			
Kundefordringer		235 835	147 585
Andre kortsiktige fordringer		86 659	88 270
Sum fordringer		322 494	235 855
Investeringer			
Markedsbaserte aksjer og investeringer	3	6 422 279	7 571 418
Sum investeringer		6 422 279	7 571 418
Bankinnskudd	8	2 643 778	1 707 381
SUM OMLØPSMIDLER		9 388 551	9 514 654
SUM EIENDELER		17 969 978	21 234 832



Stili Invest AS

Balanse pr. 31.12.2022

	Note	31.12.2022	31.12.2021
EGENKAPITAL OG GJELD			
EGENKAPITAL			
Innskutt egenkapital			
Aksjekapital	5	450 000	450 000
Overkurs	5	99 802	99 802
Sum innskutt egenkapital		549 802	549 802
Opptjent egenkapital			
Annen egenkapital	5	11 949 877	13 420 789
Sum opptjent egenkapital		11 949 877	13 420 789
SUM EGENKAPITAL		12 499 679	13 970 591
GJELD			
LANGSIKTIG GJELD			
Avsetning for forpliktelser			
Utsatt skatt	4	121 293	0
Sum avsetning for forpliktelser		121 293	0
Annen langsiktig gjeld			
Gjeld til kredittinstitusjoner	6	4 177 609	4 427 617
Sum annen langsiktig gjeld		4 177 609	4 427 617
SUM LANGSIKTIG GJELD		4 298 902	4 427 617
KORTSIKTIG GJELD			
Leverandørgjeld		17 331	110 620
Betalbar skatt	4	431 263	0
Skyldig offentlige avgifter		279 484	202 569
Kortsiktig gjeld til konsernselskap		0	215 289
Annen kortsiktig gjeld		443 318	2 308 147
SUM KORTSIKTIG GJELD		1 171 397	2 836 624
SUM GJELD		5 470 299	7 264 241
SUM EGENKAPITAL OG GJELD		17 969 978	21 234 832

Grimstad 23. juni 2023

Dag Otto Lauritzen
Styrets leder/daglig leder



Stili Invest AS

Org.nr 984250703

Årsregnskap 2022

Utarbeidet av:

SpareBank 1 | **Forretningspartner**
SR-BANK

Sparebank 1 Sr-Bank Forretningspartner A
Godkjent regnskapsselskap
Bark Silas vei 5, 4876 GRIMSTAD
www.sparebank1.no/nb/sr-bank/bedrift.html post@srregnskap.no

R^M MEDLEM
N REGNSKAP
NORGE