



ÅRSREGNSKAPET FOR REGNSKAPSÅRET 2023 - GENERELL INFORMASJON

Enheten

Organisasjonsnummer:	994 211 900
Organisasjonsform:	Aksjeselskap
Foretaksnavn:	WILSTAR IMPACT INVESTING AS
Forretningsadresse:	Beddingen 8 0250 OSLO

Regnskapsår

Årsregnskapets periode:	01.01.2023 - 31.12.2023
-------------------------	-------------------------

Konsern

Morselskap i konsern:	Nei
-----------------------	-----

Regnskapsregler

Regler for små foretak benyttet:	Nei
Benyttet ved utarbeidelsen av årsregnskapet til selskapet:	Regnskapslovens alminnelige regler

Årsregnskapet fastsatt av kompetent organ

Bekreftet av representant for selskapet:	Trond Andersen
Dato for fastsettelse av årsregnskapet:	03.06.2024

Grunnlag for avgivelse

År 2023: Årsregnskapet er elektronisk innlevert
År 2022: Tall er hentet fra elektronisk innlevert årsregnskap fra 2023

Det er ikke krav til at årsregnskapet m.v. som sendes til Regnskapsregisteret er undertegnet. Kontrollen på at dette er utført ligger hos revisor/enhetens øverste organ. Sikkerheten ivaretas ved at innsender har rolle/rettighet for innsending av årsregnskapet via Altinn, og ved at det bekreftes at årsregnskapet er fastsatt av kompetent organ.

Brønnøysundregistrene, 19.06.2025



Resultatregnskap

Beløp i: NOK	Note	2023	2022
RESULTATREGNSKAP			
Kostnader			
Administrasjonskostnader		21 999	32 199
Sum kostnader		21 999	32 199
Driftsresultat		-21 999	-32 199
Finansinntekter og finanskostnader			
Renteinntekt fra foretak i samme konsern		945 285	342 442
Annen renteinntekt			111
Utbytt		309 597	70 806
Verdiregulering		1 249 387	750 251
Sum finansinntekter		2 504 269	1 163 610
Annen rentekostnad		1 001	
Annen finanskostnad		2 850	2 503
Sum finanskostnader		3 851	2 503
Netto finans		2 500 418	1 161 107
Ordinært resultat før skattekostnad		2 478 419	1 128 908
Skatter	1	713 257	248 335
Ordinært resultat etter skattekostnad		1 765 162	880 573
Årsresultat		1 765 162	880 573
Overføringer og disponeringer			
Overført til/fra annen egenkapital		1 765 162	880 573
Sum overføringer og disponeringer		1 765 162	880 573



Balanse

Beløp i: NOK	Note	2023	2022
BALANSE - EIENDELER			
Anleggsmidler			
Immaterielle eiendeler			
Utsatt skattefordel	1		442 650
Sum immaterielle eiendeler			442 650
Sum anleggsmidler		0	442 650
Omløpsmidler			
Varer			
Investeringer			
Markedsbaserte aksjer	2	5 319 484	4 070 098
Sum investeringer		5 319 484	4 070 098
Bankinnskudd, kontanter og lignende			
Bank	4	28 074 048	26 938 295
Sum bankinnskudd, kontanter og lignende		28 074 048	26 938 295
Sum omløpsmidler		33 393 532	31 008 393
SUM EIENDELER		33 393 532	31 451 043
BALANSE - EGENKAPITAL OG GJELD			
Egenkapital			
Innskutt egenkapital			
Aksjekapital	5,6	1 000 000	1 000 000
Overkurs	5	20 004 000	20 004 000
Sum innskutt egenkapital		21 004 000	21 004 000
Opptjent egenkapital			
Annen egenkapital	5	12 118 924	10 353 763
Sum opptjent egenkapital		12 118 924	10 353 763



Balanse

Beløp i: NOK	Note	2023	2022
Sum egenkapital		33 122 924	31 357 763
Sum langsiktig gjeld		0	0
Kortsiktig gjeld			
Leverandørgjeld			10 000
Betalbar skatt		270 608	83 280
Sum kortsiktig gjeld		270 608	93 280
Sum gjeld		270 608	93 280
SUM EGENKAPITAL OG GJELD		33 393 532	31 451 043



Regnskap

2023

000 - O - 000

Awilhelmsen Capital II AS

Organisasjonsnummer: 994 211 900

000 - O - 000



ÅRSBERETNING 2023 AWILHELMSSEN CAPITAL II AS

Virksomhetens art og sted

Selskapet ble stiftet 10. juni 2009 med formål å drive erverv, forvaltning, belåning og salg av eiendommer, aksjer, obligasjoner og interessentinskudd av enhver art, og delta med eier interesser i andre selskaper samt naturlig tilhørende virksomhet. Selskapets virksomhet blir administrert fra Oslo.

Fortsatt drift

I samsvar med regnskapslovens § 3-3a bekreftes det at forutsetningen om fortsatt drift er til stede, og er lagt til grunn ved utarbeidelse av årsregnskapet.

Arbeidsmiljø og likestilling

Selskapet har ingen ansatte. Nødvendige forretningsmessige tjenester har vært ivarettatt av Awilhelmsen Management AS som holder til i tidsmessige lokaler på Aker Brygge. Arbeidsmiljøet hos forretningsfører anses tilfredsstillende, og det er relativt lite sykefravær.

Forretningsfører har som mål å være en arbeidsplass der det råder full likestilling mellom kvinner og menn, og at det ikke skal forekomme forskjellsbehandling grunnet kjønn i saker som for eksempel lønn, forfremmelser og rekruttering. Selskapet her tradisjonelt rekruttert fra miljøer hvor antall kvinner og menn er jevnt representert.

Ytre miljø

Selskapets eksisterende virksomhet har ikke negativ påvirkning på det ytre miljø.

Regnskap


Det vises til selskapets regnskap for årets resultat, disponering av resultatet samt egenkapitalsituasjon.


For ytterligere informasjon vises til regnskapet med tilhørende noter. Det fremlagte regnskap gir etter styrets oppfatning et riktig uttrykk for resultatet av driften i regnskapsåret og den økonomiske stilling ved årsskiftet.


Selskapet har ikke eksterne lån, og er et hel eid datterselskap av Awilhelmsen-konsernet, som har god likviditet og lav belåningsgrad. Dette gir konsernet finansielt handlingsrom og man vil være godt rustet til å møte utfordringene framover. Selskapets styre og ledelse følger situasjonen, og arbeider kontinuerlig med tiltak for å tilpasse virksomheten til endrede markedsforhold.


Selskapet er dekket av konsernets styre- og lederansvarsforsikring for styret og administrerende direktør. Forsikringen dekkes av anerkjente forsikringsselskap med god rating.


Oslo, 3. juni 2024


Sigurd E Thorvildsen
Styrets leder


Henrik Fougner
Styremedlem


Tom Furulund
Styremedlem


Knut Nossen
Styremedlem


Eric Jacobs
Daglig leder



Awilhelmsen Capital II AS

Resultatregnskap

Alle tall i NOK	Note	1.1 - 31.12 2023	1.1 - 31.12 2022
Driftsinntekter og -kostnader			
Driftsinntekter		0	0
Driftskostnader		(21.999)	(32.199)
Driftsresultat		(21.999)	(32.199)
Gevinst/(tap) ved salg av anleggsmidler		0	0
Driftsresultat etter gevinst/tap ved salg av anleggsmidler		(21.999)	(32.199)
Finansinntekter- og kostnader			
Renteinntekter		0	111
Renteinntekter fra konsernselskap		945.285	342.442
Verdiregulering aksjer / finansinvesteringer		1.249.387	750.251
Gevinst / (tap) ved salg av verdipapirer		0	0
Utbytte utenlandske aksjer		309.597	70.806
Rentekostnader		(1.001)	0
Rentekostnader fra konsernselskap		0	0
Andre finansinntekter/(-kostnader)		(2.850)	(2.503)
Resultat av finansielle poster		2.500.418	1.161.107
Resultat før skatt		2.478.419	1.128.908
Skattekostnad	1	(713.257)	(248.335)
Årsoverskudd/(-underskudd)		1.765.162	880.573
Disponering av årets resultat og kapitaloverføringer			
Utbytte		0	0
Mottatt/(avgitt) konsernbidrag (etter skatt)	7	0	0
Overført til/fra annen innskutt kapital		0	0
Overført til/fra annen egenkapital		(1.765.162)	(880.573)
Totale disponeringer og overføringer		(1.765.162)	(880.573)




Awilhelmsen Capital II AS


Balanse

Alle tall i NOK

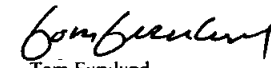
EIENDELER	Note	31.12.2023	31.12.2022
Anleggsmidler			
<u>Immaterielle eiendeler</u>			
Utsatt skattefordel	1	0	442.650
Sum anleggsmidler		0	442.650
<u>Omløpsmidler</u>			
Aksjer og andeler	2	5.319.484	4.070.097
Fordring på selskap i samme konsern	3	0	0
Andre kortsiktige fordringer		0	0
Bank- og konsernkontoinnskudd	4	28.074.048	26.938.295
Sum omløpsmidler		33.393.532	31.008.392
Sum eiendeler		33.393.532	31.451.042
EGENKAPITAL OG GJELD			
<u>Innskutt egenkapital</u>			
Aksjekapital (10.000 aksjer a kr 100)	5, 6	1.000.000	1.000.000
Overkurs	5	20.004.000	20.004.000
<u>Opptjent egenkapital</u>			
Annen egenkapital / (udekket tap)	5	12.118.924	10.353.763
Sum egenkapital		33.122.924	31.357.763
<u>Avsetning for forpliktelser</u>			
Utsatt skatt	1	0	0
<u>Annen langsiktig gjeld</u>			
Gjeld til selskap i samme konsern	3	0	0
<u>Kortsiktig gjeld</u>			
Betalbar skatt		270.607	83.280
Kreditorer		0	10.000
Gjeld til selskap i samme konsern	3	0	0
Sum kortsiktig gjeld		270.607	93.280
Sum egenkapital og gjeld		33.393.532	31.451.042

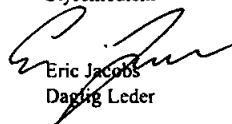
Oslo, 3. juni 2024


Sigurd E Thorvildsen
Styrets leder


Knut Nossen
Styremedlem


Henrik Fougner
Styremedlem


Tom Furulund
Styremedlem


Eric Jacobs
Daglig Leder



Awilhelmsen Capital II AS

Kontantstrømanalyse

Alle tall i NOK	1.1 - 31.12 2023	1.1 - 31.12 2022
Kontantstrøm fra driften		
Årets resultat før skattekostnad	2.478.419	1.128.908
Betalbar skatt	-83.280	0
Utbytte	0	0
Verdiregulering aksjer	-1.249.387	-750.251
Gevinst / tap ved salg av verdipapirer	0	0
Tilført fra årets virksomhet	<u>1.145.752</u>	<u>378.657</u>
Endring i debitorer, kreditorer og andre tidsavgrensingsposter	-10.000	-92.078
Netto kontantstrøm fra driften	A <u>1.135.752</u>	<u>286.579</u>
Kontantstrøm fra investeringsaktiviteter		
Netto solgt / (investert) i verdipapirer	0	0
Investert i varige driftsmidler	0	0
Netto kontantstrøm fra investeringsaktivitetene	B <u>0</u>	<u>0</u>
Kontantstrøm fra finansieringsaktiviteter		
Utbytte og/eller konsernbidrag	0	0
Endring av langsiktig gjeld	0	0
Innbetalt egenkapital	0	0
Netto kontantstrøm fra finansieringsaktivitetene	C <u>0</u>	<u>0</u>
Netto likviditetsendring gjennom året	A+B+C 1.135.752	286.579
Likviditetsbeholdning pr. 1.1	26.938.296	26.651.717
Likviditetsbeholdning pr. 31.12	<u>28.074.048</u>	<u>26.938.296</u>



Awilhelmsen Capital II AS

Regnskapsprinsipper

Generell

Selskapets regnskap er avlagt etter norsk regnskapslovgivning og norske regnskapsprinsipper.

Inntektsføringsprinsipper

Inntekt regnskapsføres når det er sannsynlig at transaksjoner vil generere fremtidige økonomiske fordeler som vil tilflytte selskapet og beløpets størrelse kan estimeres pålitelig.

Inntekter og kostnader relatert til aktiviteter som strækker seg over årsskiftet er periodisert i forhold til antall dager før og etter årsskiftet.

Bruk av estimater

Utarbeidelse av regnskapet etter god regnskapsskikk krever at selskapets ledelse gjør estimater og etablerer forutsetninger som har innvirkning på verdien av eiendeler og forpliktelser i balansen og inntekter og kostnader i resultatet. De endelige verdiene som realiseres vil kunne avvike fra disse estimatene.

Klassifisering av eiendeler og gjeld

Eiendeler og gjeld knyttet til virksomhetens vare- og tjenestekretsløp klassifiseres som henholdsvis omløpsmidler og kortsiktig gjeld. Eiendeler og gjeld som ikke knytter seg til vare- og tjenestekretsløpet klassifiseres som omløpsmidler / kortsiktig gjeld dersom de anses å være av kortsiktig karakter, normalt med forfall innen ett år fra balansedagen. Øvrige eiendeler klassifiseres som anleggsmidler, og øvrig gjeld klassifiseres som langsiktig.

Vurdering av eiendeler og gjeld

Omløpsmidler og kortsiktig gjeld er vurdert til henholdsvis laveste og høyeste verdi av anskaffelseskost og virkelig verdi. Anleggsmidler vurderes til anskaffelseskost. Ved verdifall som forventes ikke å være forbigående foretas nedskrivning til virkelig verdi.

Valuta

Pengeposter i utenlandsk valuta vurderes etter kursen ved regnskapsårets slutt.

Skatt

Skattekostnaden i resultatregnskapet omfatter periodens betalbare skatt og endringen i utsatt skatt. Endringen i utsatt skatt reflekterer de fremtidige betalbare skatter som oppstår som følge av årets aktiviteter. Utsatt skatt er den skatt som påhviler det akkumulerte resultat, men som blir betalt i senere perioder. Utsatt skatt/utsatt skattefordel beregnes i henhold til gjeldsmetoden uten neddiskontering og beregnes for alle forskjeller mellom regnskaps- og skattemessige verdi av eiendeler og forpliktelser, samt underskudd til fremføring. Underskudd til fremføring utlignes i positive forskjeller når det antas å være overveiende sannsynlig at underskuddet kan utnyttes innen gjenværende fremføringsperiode for det skattemessige underskuddet. Utsatt skattefordel balanseføres dersom antatt fremtidig inntjening eller reversering av positive forskjeller sannsynliggjør at den kan utnyttes.

Kontantstrømpoppstilling

Kontantstrømpoppstillingen er utarbeidet etter den indirekte metode. Kontanter og kontantekvivalenter omfatter kontanter, bankinnskudd, ikkvide plasseringer.

Verdiplasseringer

Finansielt motiverte aksjeplasseringer klassifiseres som omløpsmidler. Omløpsaksjer, sertifikater og obligasjoner styres som en portefølje med hensyn til avkastning og risiko. Omløpsaksjer som inngår i en handelsportefølje med henblikk på videresalg, og for øvrig tilfredsstillende kriteriene for å klassifiseres som markedsbaserte finansielle omløpsmidler, vurderes til virkelig verdi ved årsslutt. Eventuelle strategiske og mer langsiktige investeringer vurderes til det laveste av kostpris og markedsverdi.



Awilhelmsen Capital II AS

Alle tall i NOK (hvis ikke annet fremgår av noten)

Note 1 Skatt

Skattekostnad i resultatregnskapet består av betalbar skatt og utsatt skatt, og kan spesifiseres som vist nedenfor.

	2023	2022	
Betalbar skatt på årets resultat			
Ordinært resultat før skatt	2.478.419	1.128.908	
Permanente forskjeller	1.001	-111	
Fritaksmodellen, permanente forskjeller	0	0	
Endring i midlertidige forskjeller	-1.249.386	-750.252	
Endring av fremførbart underskudd	0	0	
Årets skattepliktige inntekt (før konsernbidrag)	1.230.034	378.545	
Betalbar skatt på ordinært resultat	22 %	-270.607	-83.280
Betalbar skattekostnad		-270.607	-83.280
Betalbar skatt i balansen fremkommer slik:			
Betalbar skatt på årets resultat	-270.607	-83.280	
Betalbar skatt på (mottatt)/avgitt konsernbidrag	0	0	
Sum betalbar skatt	-270.607	-83.280	
Midlertidige forskjeller som utlignes			
Aksjer og andeler	-762.659	-2.012.045	
Andre midlertidige forskjeller	0	0	
Underskudd til fremføring	0	0	
Beregningsgrunnlag for utsatt skatt	-762.659	-2.012.045	
Utsatt skattefordel / (utsatt skatt)	22 %	167.785	442.650
Midlertidige forskjeller som ikke utlignes		762.659	0
Utsatt skattefordel / (utsatt skatt)	22 %	-167.785	0
Total utsatt skattefordel/(utsatt skatt)		0	442.650
Utsatt skattekostnad fremkommer slik:			
Utsatt skattefordel/(utsatt skatt) pr. UB	0	442.650	
- Skatteeffekt av konsernbidrag	0	0	
- Utsatt skatt pr. IB	442.650	607.705	
Korreksjon/avrunding	0	0	
Utsatt (skattekostnad)/-inntekt	-442.650	-165.055	
Årets totale skattekostnad fremkommer slik:			
Betalbar skatt på årets resultat	-270.607	-83.280	
Utsatt skattekostnad	-442.650	-165.055	
Årets totale (skattekostnad)/-inntekt	-713.257	-248.335	

Note 2 Aksjer

Markedsbaserte finansielle investeringer

	Anall aksjer eid	Markedsverdi	Kostpris / bokført verdi
Hyundai Heavy Industry	1.929	1.828.414	2.437.682
Hyundai Robotics	1.740	863.513	473.287
DHT Holdings Inc	20.000	1.995.825	891.191
Hyundai Construction Equipment	412	166.995	140.882
Hyundai Electric System	428	275.824	145.838
Daewoo Shipbuilding	960	188.913	1.993.263
Verdiregulering			-762.659
Markedsbasert handelsportefølje			5.319.484

Note 3 Konsernfordringer og -gjeld

Konsernfordringer

	2023		2022	
	Kortsiktig	Langsiktig	Kortsiktig	Langsiktig
Årets avsetning til konsernbidrag	0	0	0	0
Awilhelmsen AS	0	0	0	0
	0	0	0	0

Konserngjeld

Årets avsetning til konsernbidrag	0	0	0	0
Awilhelmsen AS	0	0	0	0
	0	0	0	0



Awilhelmsen Capital II AS

Note 4 Bankinnskudd, konsernkontoordning

Selskapet er med i Awilhelmsen AS sin konsernkontoordning. Beløp på disse bankkontiene representerer enten fordring eller gjeld mot Awilhelmsen AS pr 31.12, og alle konsernselskaper er solidarisk ansvarlig for samlet trekk på konsernkontoordningen;

	2023	2022
Bankinnskudd utenfor konsernkontoordningen	0	0
Bankinnskudd innenfor konsernkontoordningen	28.074.045	26.938.292
Sum bank og innestående konsernkonto	28.074.045	26.938.292

Innestående på konsernkontoordningen er presentert sammen med bank i selskapets balanse. Konsernkontoinnskudd representerer formelt et mellomværende med konsernkontoinnehaver.

Note 5 Egenkapital

	Aksje-kapital	Overkurs	Annen innskutt kapital	Fond for vurderingsforskjeller	Annen egenkapital	Totalt
Egenkapital pr. 31.12.20	1.000.000	20.004.000	0	0	9.748.531	30.752.531
Resultat 2021					-195.720	-195.720
Konsernbidrag (etter skatt)					-79.621	-79.621
Egenkapital pr. 31.12.21	1.000.000	20.004.000	0	0	9.473.190	30.477.190
Resultat 2022					880.573	880.573
Konsernbidrag (etter skatt)					0	0
Egenkapital pr. 31.12.22	1.000.000	20.004.000	0	0	10.353.763	31.357.763
Resultat 2023					1.765.162	1.765.162
Konsernbidrag (etter skatt)					0	0
Egenkapital pr. 31.12.23	1.000.000	20.004.000	0	0	12.118.924	33.122.924

Note 6 Aksjekapital og aksjeiere

	Antall aksjer	Pålydende pr. aksje	Bokført
Aksjekapital ved stiftelse	10.000	10,00	100.000
Kapitalforhøyelse 2009	10.000	90,00	900.000
Aksjekapital pr 31.12	10.000	100,00	1.000.000

Selskapets aksjer eies i sin helhet av Awilhelmsen AS. Selskapets aksjer gir like rettigheter i selskapet.

Note 7 Konsernbidrag

	2023	2022	2021	2020	2019
Mottatt (avgitt) konsernbidrag, brutto	0	0	-102.078	0	0
Skatteeffekt av konsernbidrag	22 %	0	0	22.457	0
Netto konsernbidrag etter skatt	0	0	-79.621	0	0

Note 8 Antall ansatte, utvelser til ledende ansatte etc.

Selskapet har ingen ansatte. Det er ikke kostnadsført godtgjørelse til, ytt lån til eller stilt sikkerhet til fordel for, selskapets tillitsmenn i løpet av regnskapsåret.

Kostnadsført godtgjørelse til revisor

	2023	2022
Ordinær revisjon	21.200	31.250
Andre tjenester	0	0
	21.200	31.250

Note 9 Hendelser etter balansedagen

Det har ikke inntruffet noen vesentlige forhold etter balansedagen og frem til dags dato, som har betydning for årsregnskapet 2023.

Forøverig vises det til konsernregnskapet til Awilhelmsen.



Statsautoriserte revisorer
Ernst & Young AS
Stortorvet 7, 0155 Oslo
Postboks 1156 Sentrum, 0107 Oslo

Foretaksregisteret: NO 976 389 387 MVA
Tlf: +47 24 00 24 00
www.ey.no
Medlemmer av Den norske Revisorforening

UAVHENGIG REVISORS BERETNING

Til generalforsamlingen i Awilhelmsen Capital II AS

Konklusjon

Vi har revidert årsregnskapet for Awilhelmsen Capital II AS som består av balanse per 31. desember 2023, resultatregnskap og kontantstrømanalyse for regnskapsåret avsluttet per denne datoen og noter til årsregnskapet, herunder et sammendrag av viktige regnskapsprinsipper.

Etter vår mening oppfylder årsregnskapet gjeldende lovkrav og gir et rettviseende bilde av selskapets finansielle stilling per 31. desember 2023 og av dets resultater og kontantstrømmer for regnskapsåret avsluttet per denne datoen i samsvar med regnskapslovens regler og god regnskapsskikk i Norge.

Grunnlag for konklusjon

Vi har gjennomført revisjonen i samsvar med International Standards on Auditing (ISA-ene). Våre oppgaver og plikter i henhold til disse standardene er beskrevet nedenfor under *Revisors oppgaver og plikter ved revisjonen av årsregnskapet*. Vi er uavhengige av selskapet i samsvar med kravene i relevante lover og forskrifter i Norge og *International Code of Ethics for Professional Accountants* (inkludert internasjonale uavhengighetsstandarder) utstedt av International Ethics Standards Board for Accountants (IESBA-reglene), og vi har overholdt våre øvrige etiske forpliktelser i samsvar med disse kravene. Innhentet revisjonsbevis er etter vår vurdering tilstrekkelig og hensiktsmessig som grunnlag for vår konklusjon.

Øvrig informasjon

Øvrig informasjon omfatter informasjon i selskapets årsrapport bortsett fra årsregnskapet og den tilhørende revisjonsberetningen. Styret og daglig leder (ledelsen) er ansvarlig for den øvrige informasjonen. Vår konklusjon om revisjonen av årsregnskapet dekker ikke den øvrige informasjonen, og vi attesterer ikke den øvrige informasjonen.

I forbindelse med revisjonen av årsregnskapet er det vår oppgave å lese den øvrige informasjonen med det formål å vurdere om årsberetningen inneholder de opplysninger som skal gis i henhold til gjeldende lovkrav og hvorvidt det foreligger vesentlig inkonsistens mellom den øvrige informasjonen og årsregnskapet eller kunnskap vi har opparbeidet oss under revisjonen, eller hvorvidt den tilsynelatende inneholder vesentlig feilinformasjon. Dersom vi konkluderer med at den øvrige informasjonen inneholder vesentlig feilinformasjon eller ikke inneholder de opplysninger som skal gis i henhold til gjeldende lovkrav, er vi pålagt å rapportere det.

Vi har ingenting å rapportere i så henseende, og vi mener at årsberetningen er konsistent med årsregnskapet og inneholder de opplysninger som skal gis i henhold til gjeldende lovkrav.

Ledelsens ansvar for årsregnskapet

Ledelsen er ansvarlig for å utarbeide årsregnskapet og for at det gir et rettviseende bilde i samsvar med regnskapslovens regler og god regnskapsskikk i Norge. Ledelsen er også ansvarlig for slik intern kontroll som den finner nødvendig for å kunne utarbeide et årsregnskap som ikke inneholder vesentlig feilinformasjon, verken som følge av misligheter eller feil.

Ved utarbeidelsen av årsregnskapet må ledelsen ta standpunkt til selskapets evne til fortsatt drift og opplyse om forhold av betydning for fortsatt drift. Forutsetningen om fortsatt drift skal legges til grunn for årsregnskapet med mindre ledelsen enten har til hensikt å avvike selskapet eller virksomheten, eller ikke har noe annet realistisk alternativ.



Building a better
working world

Revisors oppgaver og plikter ved revisjonen av årsregnskapet

Vårt mål er å oppnå betryggende sikkerhet for at årsregnskapet som helhet ikke inneholder vesentlig feilinformasjon, verken som følge av misligheter eller feil, og å avgi en revisjonsberetning som inneholder vår konklusjon. Betyggende sikkerhet er en høy grad av sikkerhet, men ingen garanti for at en revisjon utført i samsvar med ISA-ene, alltid vil avdekke vesentlig feilinformasjon. Feilinformasjon kan skyldes misligheter eller feil og er å anse som vesentlig dersom den enkeltvis eller samlet med rimelighet kan forventes å påvirke de økonomiske beslutningene som brukerne foretar på grunnlag av årsregnskapet.

Som del av en revisjon i samsvar med ISA-ene, utøver vi profesjonelt skjønn og utviser profesjonell skepsis gjennom hele revisjonen. I tillegg:

- identifiserer og vurderer vi risikoen for vesentlig feilinformasjon i årsregnskapet, enten det skyldes misligheter eller feil. Vi utformer og gjennomfører revisjonshandlinger for å håndtere slike risikoer, og innhenter revisjonsbevis som er tilstrekkelig og hensiktsmessig som grunnlag for vår konklusjon. Risikoen for at vesentlig feilinformasjon som følge av misligheter ikke blir avdekket, er høyere enn for feilinformasjon som skyldes feil, siden misligheter kan innebære samarbeid, forfalskning, bevisste utelatelser, uriktige fremstillinger eller overstyring av intern kontroll.
- opparbeider vi oss en forståelse av den interne kontrollen som er relevant for revisjonen, for å utforme revisjonshandlinger som er hensiktsmessige etter omstendighetene, men ikke for å gi uttrykk for en mening om effektiviteten av selskapets interne kontroll.
- evaluerer vi om de anvendte regnskapsprinsippene er hensiktsmessige og om regnskapsestimaterne og tilhørende noteopplysninger utarbeidet av ledelsen er rimelige.
- konkluderer vi på om ledelsens bruk av fortsatt drift-forutsetningen er hensiktsmessig, og, basert på innhentede revisjonsbevis, hvorvidt det foreligger vesentlig usikkerhet knyttet til hendelser eller forhold som kan skape betydelig tvil om selskapets evne til fortsatt drift. Dersom vi konkluderer med at det eksisterer vesentlig usikkerhet, kreves det at vi i revisjonsberetningen henleder oppmerksomheten på tilleggsopplysningene i årsregnskapet, eller, dersom slike tilleggsopplysninger ikke er tilstrekkelige, at vi modifiserer vår konklusjon. Våre konklusjoner er basert på revisjonsbevis innhentet frem til datoen for revisjonsberetningen. Etterfølgende hendelser eller forhold kan imidlertid medføre at selskapet ikke kan fortsette driften.
- evaluerer vi den samlede presentasjonen, strukturen og innholdet i årsregnskapet, inkludert tilleggsopplysningene, og hvorvidt årsregnskapet gir uttrykk for de underliggende transaksjonene og hendelsene på en måte som gir et rettviseende bilde.

Vi kommuniserer med styret blant annet om det planlagte omfanget av og tidspunktet for revisjonsarbeidet og eventuelle vesentlige funn i revisjonen, herunder vesentlige svakheter i den interne kontrollen som vi avdekker gjennom revisjonen.

Oslo, 03. juni 2024
ERNST & YOUNG AS

Revisjonsberetningen er signert elektronisk

Finn Ole Edstrøm
statsautorisert revisor

Uavhengig revisors beretning - AWILHELMOSEN CAPITAL II AS 2023

A member firm of Ernst & Young Global Limited

Penneo Dokumentnøkkel: MBZ81-GG2M6-GFOFF-8CD4Y-BX3OP-0AEY0



PENNEO

Signaturene i dette dokumentet er juridisk bindende. Dokument signert med "Penneo™ - sikker digital signatur". De signerende parter sin identitet er registrert, og er listet nedenfor.

"Med min signatur bekrefter jeg alle datoer og innholdet i dette dokument."

Edstrøm, Finn Ole Stephansen-Smith

Statsautorisert revisor

Serienummer: no_bankid:9578-5995-4-951045

IP: 147.161.xxx.xxx

2024-06-03 19:21:17 UTC



Penneo Dokumentnøkkel: MBZ81-GG2M6-GFOFF-8CD4Y-BX3OP-0AEY0

Dokumentet er signert digitalt, med **Penneo.com**. Alle digitale signatur-data i dokumentet er sikret og validert av den datamaskin-utregnede hash-verdien av det opprinnelige dokument. Dokumentet er låst og tids-stemplet med et sertifikat fra en betrodd tredjepart. All kryptografisk bevis er integrert i denne PDF, for fremtidig validering (hvis nødvendig).

Hvordan bekrefter at dette dokumentet er originalen?

Dokumentet er beskyttet av ett Adobe CDS sertifikat. Når du åpner dokumentet i

Adobe Reader, skal du kunne se at dokumentet er sertifisert av **Penneo e-signature service <penneo@penneo.com>**. Dette garanterer at innholdet i dokumentet ikke har blitt endret.

Det er lett å kontrollere de kryptografiske beviser som er lokalisert inne i dokumentet, med Penneo validator - <https://penneo.com/validator>