



## ÅRSREGNSKAPET FOR REGNSKAPSÅRET 2020 - GENERELL INFORMASJON

### Enheten

Organisasjonsnummer: 986 675 728  
Organisasjonsform: Aksjeselskap  
Foretaksnavn: HELGELAND HOLDING AS  
Forretningsadresse: Nesnaveien 59  
8614 MO I RANA

### Regnskapsår

Årsregnskapets periode: 01.01.2020 - 31.12.2020

### Konsern

Mørselskap i konsern: Ja  
Konsernregnskap lagt ved: Ja

### Regnskapsregler

Regler for små foretak benyttet: Nei  
Benyttet ved utarbeidelsen av årsregnskapet til selskapet: Regnskapslovens alminnelige regler  
Benyttet ved utarbeidelsen av årsregnskapet til konsernet: Regnskapslovens alminnelige regler

### Årsregnskapet fastsatt av kompetent organ

Bekreftet av representant for selskapet: Johan Roger Smith-Nilsen  
Dato for fastsettelse av årsregnskapet: 20.04.2021

### Grunnlag for avgivelse

År 2020: Årsregnskapet er elektronisk innlevert  
År 2019: Tall er hentet fra elektronisk innlevert årsregnskap fra 2020

*Det er ikke krav til at årsregnskapet m.v. som sendes til Regnskapsregisteret er undertegnet. Kontrollen på at dette er utført ligger hos revisor/enhetens øverste organ. Sikkerheten ivaretas ved at innsender har rolle/rettighet for innsending av årsregnskapet via Altinn, og ved at det bekreftes at årsregnskapet er fastsatt av kompetent organ.*

Brønnøysundregistrene, 10.06.2022



## Resultatregnskap

Beløp i: NOK	Note	2020	2019
<b>RESULTATREGNSKAP</b>			
<b>Inntekter</b>			
Salgsinntekt		350 400	350 400
Annen driftsinntekt	16	33 384	33 384
<b>Sum inntekter</b>	13	<b>383 784</b>	<b>383 784</b>
<b>Kostnader</b>			
Lønnskostnad	11,14	1 207 683	1 637 896
Avskrivning på varige driftsmidler og immaterielle eiendeler	3	30 134	41 782
Annen driftskostnad	8,14	428 845	436 347
<b>Sum kostnader</b>		<b>1 666 662</b>	<b>2 116 025</b>
<b>Driftsresultat</b>		<b>-1 282 878</b>	<b>-1 732 241</b>
<b>Finansinntekter og finanskostnader</b>			
Renteinntekt fra foretak i samme konsern		198 090	191 751
Annen renteinntekt		9 678	27 854
<b>Sum finansinntekter</b>		<b>207 768</b>	<b>219 605</b>
Annen rentekostnad		107	
Annen finanskostnad		75	87
<b>Sum finanskostnader</b>		<b>182</b>	<b>87</b>
<b>Netto finans</b>		<b>207 586</b>	<b>219 518</b>
<b>Ordinært resultat før skattekostnad</b>		<b>-1 075 292</b>	<b>-1 512 723</b>
Skattekostnad på ordinært resultat	12	-234 664	-330 767
<b>Ordinært resultat etter skattekostnad</b>		<b>-840 628</b>	<b>-1 181 956</b>
<b>Årsresultat</b>		<b>-840 628</b>	<b>-1 181 956</b>
<b>Overføringer og disponeringer</b>			
Overføringer til/fra annen egenkapital		-840 628	-1 181 956
<b>Sum overføringer og disponeringer</b>	1	<b>-840 628</b>	<b>-1 181 956</b>



## Balanse

Beløp i: NOK	Note	2020	2019
<b>BALANSE - EIENDELER</b>			
<b>Anleggsmidler</b>			
<b>Immaterielle eiendeler</b>			
Utsatt skattefordel	12	368 235	133 571
<b>Sum immaterielle eiendeler</b>		<b>368 235</b>	<b>133 571</b>
<b>Varige driftsmidler</b>			
Driftsløsøre, inventar, verktøy, kontormaskiner og lignende	3	2 380	32 514
<b>Sum varige driftsmidler</b>	6	<b>2 380</b>	<b>32 514</b>
<b>Finansielle anleggsmidler</b>			
Investering i datterselskap	4	15 722 378	15 722 378
Investeringer i aksjer og andeler	5	293 000	293 000
Pensjonsmidler	6,11	45 633	45 633
<b>Sum finansielle anleggsmidler</b>		<b>16 061 011</b>	<b>16 061 011</b>
<b>Sum anleggsmidler</b>		<b>16 431 626</b>	<b>16 227 096</b>
<b>Omløpsmidler</b>			
<b>Varer</b>			
<b>Fordringer</b>			
Andre fordringer	8,9	2 611 769	3 977 901
<b>Sum fordringer</b>		<b>2 611 769</b>	<b>3 977 901</b>
<b>Bankinnskudd, kontanter og lignende</b>			
Bankinnskudd, kontanter og lignende	15	1 776 085	1 496 900
<b>Sum bankinnskudd, kontanter og lignende</b>		<b>1 776 085</b>	<b>1 496 900</b>
<b>Sum omløpsmidler</b>		<b>4 387 854</b>	<b>5 474 801</b>
<b>SUM EIENDELER</b>		<b>20 819 480</b>	<b>21 701 897</b>

## BALANSE - EGENKAPITAL OG GJELD



## Balanse

<b>Beløp i: NOK</b>	<b>Note</b>	<b>2020</b>	<b>2019</b>
<b>Egenkapital</b>			
<b>Innskutt egenkapital</b>			
Selskapskapital	10	6 808 333	6 808 333
Overkurs		13 529 561	13 529 561
Annen innskutt egenkapital		223 066	1 063 695
<b>Sum innskutt egenkapital</b>		<b>20 560 960</b>	<b>21 401 589</b>
<b>Sum egenkapital</b>		<b>20 560 960</b>	<b>21 401 589</b>
<b>Sum langsiktig gjeld</b>		<b>0</b>	<b>0</b>
<b>Kortsiktig gjeld</b>			
Leverandørgjeld		33 432	19 616
Skyldige offentlige avgifter		67 942	114 573
Annen kortsiktig gjeld	8,9	157 145	166 119
<b>Sum kortsiktig gjeld</b>		<b>258 519</b>	<b>300 308</b>
<b>Sum gjeld</b>		<b>258 519</b>	<b>300 308</b>
<b>SUM EGENKAPITAL OG GJELD</b>		<b>20 819 479</b>	<b>21 701 897</b>



### Konsernets resultatregnskap

Beløp i: NOK	Note	2020	2019
<b>RESULTATREGNSKAP</b>			
<b>Inntekter</b>			
Salgsinntekt		107 653 993	112 734 487
Annen driftsinntekt	16	33 384	717 084
<b>Sum inntekter</b>		<b>107 687 377</b>	<b>113 451 571</b>
<b>Kostnader</b>			
Endring i beholdning av varer under tilvirkning og ferdig tilvirkede varer		-743 256	-229 857
Varekostnad		52 585 674	57 451 423
Lønnskostnad	11,14	22 461 542	25 375 262
Avskrivning på varige driftsmidler og immaterielle eiendeler	3	3 125 588	2 895 435
Annen driftskostnad	8,14	30 425 407	31 951 851
<b>Sum kostnader</b>		<b>107 854 955</b>	<b>117 444 114</b>
<b>Driftsresultat</b>		<b>-167 578</b>	<b>-3 992 543</b>
<b>Finansinntekter og finanskostnader</b>			
Annen renteinntekt		3 399	49 290
Annen finansinntekt		10 486	1 713
<b>Sum finansinntekter</b>		<b>13 885</b>	<b>51 003</b>
Annen rentekostnad		497 395	666 237
Annen finanskostnad		66 742	19 325
<b>Sum finanskostnader</b>		<b>564 137</b>	<b>685 562</b>
<b>Netto finans</b>		<b>-550 252</b>	<b>-634 559</b>
<b>Ordinært resultat før skattekostnad</b>		<b>-717 830</b>	<b>-4 627 102</b>
Skattekostnad på ordinært resultat	12	-147 769	-725 302
<b>Ordinært resultat etter skattekostnad</b>		<b>-570 061</b>	<b>-3 901 800</b>
<b>Årsresultat</b>		<b>-570 061</b>	<b>-3 901 800</b>



### Konsernets balanse

Beløp i: NOK	Note	2020	2019
<b>BALANSE - EIENDELER</b>			
<b>Anleggsmidler</b>			
<b>Immaterielle eiendeler</b>			
Konsesjoner, patenter, lisenser, varemerker og lignende rettigheter	2,3	31 666	55 400
Utsatt skattefordel	12	1 827 809	1 636 239
<b>Sum immaterielle eiendeler</b>		<b>1 859 475</b>	<b>1 691 639</b>
<b>Varige driftsmidler</b>			
Tomter, bygninger og annen fast eiendom	3	409 301	448 466
Maskiner og anlegg	3	9 184 430	10 579 899
Driftsløsøre, inventar, verktøy, kontormaskiner og lignende	3	644 383	944 641
<b>Sum varige driftsmidler</b>	6	<b>10 238 114</b>	<b>11 973 006</b>
<b>Finansielle anleggsmidler</b>			
Investeringer i aksjer og andeler	5	293 000	293 000
Andre fordringer	6	6 000	30 000
Pensjonsmidler	6,11	1 507 038	1 631 352
<b>Sum finansielle anleggsmidler</b>		<b>1 806 038</b>	<b>1 954 352</b>
<b>Sum anleggsmidler</b>		<b>13 903 627</b>	<b>15 618 997</b>
<b>Omløpsmidler</b>			
<b>Varer</b>			
Varer	6,7	10 606 982	10 557 145
<b>Sum varer</b>		<b>10 606 982</b>	<b>10 557 145</b>
<b>Fordringer</b>			
Kundefordringer	6,8,9	10 356 731	13 687 232
Andre fordringer	8,9	1 111 245	1 255 573
<b>Sum fordringer</b>		<b>11 467 976</b>	<b>14 942 805</b>
<b>Bankinnskudd, kontanter og lignende</b>			
Bankinnskudd, kontanter og lignende	15	6 473 317	3 569 978
<b>Sum bankinnskudd, kontanter og lignende</b>		<b>6 473 317</b>	<b>3 569 978</b>



## Konsernets balanse

Beløp i: NOK	Note	2020	2019
Sum omløpsmidler		28 548 275	29 069 928
<b>SUM EIENDELER</b>		<b>42 451 902</b>	<b>44 688 925</b>
<b>BALANSE - EGENKAPITAL OG GJELD</b>			
<b>Egenkapital</b>			
<b>Innskutt egenkapital</b>			
Selskapskapital	10	6 808 333	6 808 333
Overkurs		10 926 403	11 651 759
<b>Sum innskutt egenkapital</b>		<b>17 734 736</b>	<b>18 460 092</b>
<b>Sum egenkapital</b>	1	<b>17 734 736</b>	<b>18 460 092</b>
<b>Gjeld</b>			
<b>Langsiktig gjeld</b>			
<b>Annen langsiktig gjeld</b>			
Gjeld til kredittinstitusjoner	6	4 717 619	7 350 849
<b>Sum annen langsiktig gjeld</b>		<b>4 717 619</b>	<b>7 350 849</b>
<b>Sum langsiktig gjeld</b>		<b>4 717 619</b>	<b>7 350 849</b>
<b>Kortsiktig gjeld</b>			
Gjeld til kredittinstitusjoner	6	5 714 521	3 867 199
Leverandørgjeld		7 167 265	6 707 682
Skyldige offentlige avgifter		1 793 427	2 054 913
Annen kortsiktig gjeld	8,9	5 324 335	6 248 190
<b>Sum kortsiktig gjeld</b>		<b>19 999 548</b>	<b>18 877 984</b>
<b>Sum gjeld</b>		<b>24 717 167</b>	<b>26 228 833</b>
<b>SUM EGENKAPITAL OG GJELD</b>		<b>42 451 903</b>	<b>44 688 925</b>



Til generalforsamlingen i Helgeland Holding AS

## Uavhengig revisors beretning

### Uttalelse om revisjonen av årsregnskapet

#### Konklusjon

Vi har revidert Helgeland Holding AS` årsregnskap som viser et underskudd for selskapsregnskapet på kr 840 628 og et underskudd for konsernregnskapet på kr 570 061.

Årsregnskapet består av:

- selskapsregnskapet, som består av balanse per 31. desember 2020, resultatregnskap og kontantstrømoppstilling for regnskapsåret avsluttet per denne datoen og noter, herunder et sammendrag av viktige regnskapsprinsipper, og
- konsernregnskapet som består av balanse per 31. desember 2020, resultatregnskap og kontantstrømoppstilling for regnskapsåret avsluttet per denne datoen og noter, herunder et sammendrag av viktige regnskapsprinsipper.

Etter vår mening:

- er årsregnskapet avgitt i samsvar med lov og forskrifter.
- gir det medfølgende selskapsregnskapet et rettviseende bilde av den finansielle stillingen til Helgeland Holding AS per 31. desember 2020 og av selskapets resultater og kontantstrømmer for regnskapsåret som ble avsluttet per denne datoen i samsvar med regnskapslovens regler og god regnskapsskikk i Norge.
- gir det medfølgende konsernregnskapet et rettviseende bilde av den finansielle stillingen til konsernet Helgeland Holding AS per 31. desember 2020 og av konsernets resultater og kontantstrømmer for det avsluttede regnskapsåret i samsvar med regnskapslovens regler og god regnskapsskikk i Norge.

#### Grunnlag for konklusjonen

Vi har gjennomført revisjonen i samsvar med lov, forskrift og god revisjonsskikk i Norge, herunder de internasjonale revisjonsstandardene International Standards on Auditing (ISA-ene). Våre oppgaver og plikter i henhold til disse standardene er beskrevet i Revisors oppgaver og plikter ved revisjon av årsregnskapet. Vi er uavhengige av selskapet slik det kreves i lov og forskrift, og har overholdt våre øvrige etiske forpliktelser i samsvar med disse kravene. Etter vår oppfatning er innhentet revisjonsbevis tilstrekkelig og hensiktsmessig som grunnlag for vår konklusjon.



## Øvrig informasjon

Ledelsen er ansvarlig for øvrig informasjon. Øvrig informasjon består av informasjon i årsrapporten, men inkluderer ikke årsregnskapet og revisjonsberetningen.

Vår uttalelse om revisjonen av årsregnskapet dekker ikke øvrig informasjon, og vi attesterer ikke den øvrige informasjonen.

I forbindelse med revisjonen av årsregnskapet er det vår oppgave å lese øvrig informasjon med det formål å vurdere hvorvidt det foreligger vesentlig inkonsistens mellom øvrig informasjon og årsregnskapet, kunnskap vi har opparbeidet oss under revisjonen, eller hvorvidt den tilsynelatende inneholder vesentlig feilinformasjon. Dersom vi hadde konkludert med at den øvrige informasjonen inneholder vesentlig feilinformasjon er vi pålagt å rapportere det. Vi har ingenting å rapportere i så henseende.

## Styret og daglig leders ansvar for årsregnskapet

Styret og daglig leder (ledelsen) er ansvarlig for å utarbeide årsregnskapet i samsvar med lov og forskrifter, herunder for at det gir et rettviseende bilde i samsvar med regnskapslovens regler og god regnskapsskikk i Norge. Ledelsen er også ansvarlig for slik intern kontroll som den finner nødvendig for å kunne utarbeide et årsregnskap som ikke inneholder vesentlig feilinformasjon, verken som følge av misligheter eller utilsiktede feil.

Ved utarbeidelsen av årsregnskapet må ledelsen ta standpunkt til selskapets og konsernets evne til fortsatt drift og opplyse om forhold av betydning for fortsatt drift. Forutsetningen om fortsatt drift skal legges til grunn for årsregnskapet så lenge det ikke er sannsynlig at virksomheten vil bli avviklet.

## Revisors oppgaver og plikter ved revisjonen av årsregnskapet

Vårt mål er å oppnå betryggende sikkerhet for at årsregnskapet som helhet ikke inneholder vesentlig feilinformasjon, verken som følge av misligheter eller utilsiktede feil, og å avgi en revisjonsberetning som inneholder vår konklusjon. Betryggende sikkerhet er en høy grad av sikkerhet, men ingen garanti for at en revisjon utført i samsvar med lov, forskrift og god revisjonsskikk i Norge, herunder ISA-ene, alltid vil avdekke vesentlig feilinformasjon som eksisterer. Feilinformasjon kan oppstå som følge av misligheter eller utilsiktet feil. Feilinformasjon blir vurdert som vesentlig dersom den enkeltvis eller samlet med rimelighet kan forventes å påvirke økonomiske beslutninger som brukerne foretar basert på årsregnskapet.

For videre beskrivelse av revisors oppgaver og plikter vises det til: [revisorforeningen.no/revisjonsberetninger](https://revisorforeningen.no/revisjonsberetninger).

## Uttalelse om øvrige lovmessige krav

### Konklusjon om årsberetningen

Basert på vår revisjon av årsregnskapet som beskrevet ovenfor, mener vi at opplysningene i årsberetningen om årsregnskapet, forutsetningen om fortsatt drift og forslaget til dekning av tap er konsistente med årsregnskapet og i samsvar med lov og forskrifter.

### Konklusjon om registrering og dokumentasjon

Basert på vår revisjon av årsregnskapet som beskrevet ovenfor, og kontrollhandlinger vi har funnet nødvendig i henhold til internasjonal standard for attestasjonsoppdrag (ISAE) 3000 «Attestasjonsoppdrag som ikke er revisjon eller forenklet revisorkontroll av historisk finansiell



informasjon», mener vi at ledelsen har oppfylt sin plikt til å sørge for ordentlig og oversiktlig registrering og dokumentasjon av selskapets regnskapsopplysninger i samsvar med lov, og god bokføringsskikk i Norge.

Mo i Rana, 05.05.2021  
Helgeland Revisjon AS

Geir Voldsund  
statsautorisert revisor



## Konsernet Helgeland Holding

Noter til regnskapet for 2020

### Regnskapsprinsipper

Årsregnskapet er satt opp i samsvar med regnskapsloven 1998 og god regnskapsskikk.

#### Bruk av estimater

Utarbeidelse av regnskaper i samsvar med regnskapsloven krever bruk av estimater. Videre krever anvendelse av selskapets regnskapsprinsipper at ledelsen må utøve skjønn. Områder som i stor grad inneholder slike skjønnsmessige vurderinger, høy grad av kompleksitet, eller områder hvor forutsetninger og estimater er vesentlige for årsregnskapet, er beskrevet i notene.

#### Aksjer i datterselskap og tilknyttet selskap

Datterselskaper er selskaper der morselskapet har kontroll, og dermed bestemmende innflytelse på enhetens finansielle og operasjonelle strategi, normalt ved å eie mer enn halvparten av den stemmeberettigede kapitalen. Investeringer med 20-50 % eie av stemmeberettiget kapital og betydelig innflytelse, defineres som tilknyttede selskaper.

Følgende selskaper inngår i konsernet 31.12.:

#### Eierandel

#### Mor- og datterselskap

Helgeland Holding AS (morselskap)	
Helgeland Betong AS	100 %
Helgeland Ferdigbetong AS	100 %
Helgeland Marinasystemer AS	100 %

#### Regnskapsprinsipper for aksjer i datterselskap og tilknyttede selskap

Kostmetoden brukes som prinsipp for investeringer i datterselskaper og tilknyttede selskaper i selskapsregnskapet. Kostprisen økes når midler tilføres ved kapitalutvidelse, eller når det gis konsernbidrag til datterselskap. Mottatte utdelinger resultatføres i utgangspunktet som inntekt. Utdelinger som overstiger andel av opptjent egenkapital etter kjøpet føres som reduksjon av anskaffelseskost. Utbytte/konsernbidrag fra datterselskap regnskapsføres det samme året som datterselskapet avsetter beløpet. Utbytte fra andre selskaper regnskapsføres som finansinntekt når utbyttet er vedtatt.

I konsernregnskapet brukes egenkapitalmetoden som prinsipp for investeringer i tilknyttede selskaper. Bruk av metoden fører til at regnskapsført verdi i balansen tilsvare andelen av egenkapitalen i det tilknyttede selskapet, korrigert for eventuelle gjenværende merverdier fra kjøpet og urealiserte interngvinster. Resultatandelen i resultatregnskapet baseres på andelen av resultatet etter skatt i det tilknyttede selskapet, og korrigeres for eventuelle avskrivninger på merverdier og urealiserte gevinster. I resultatregnskapet vises resultatandelen under finansposter.

#### Konsolideringsprinsipper

Datterselskaper blir konsolidert fra det tidspunkt kontrollen er overført til konsernet (oppkjøpstidspunktet).

I konsernregnskapet erstattes posten aksjer i datterselskap med datterselskapets eiendeler og gjeld. Konsernregnskapet utarbeides som om konsernet var én økonomisk enhet. Transaksjoner, urealisert fortjeneste og mellomværende mellom selskapene i konsernet elimineres.

Kjøpte datterselskaper regnskapsføres i konsernregnskapet basert på morselskapets anskaffelseskost. Anskaffelseskost tilordnes identifiserbare eiendeler og gjeld i datterselskapet, som oppføres i konsernregnskapet til virkelig verdi på oppkjøpstidspunktet. Eventuell merverdi ut over hva som kan henføres til identifiserbare eiendeler og gjeld, balanseføres som goodwill. Goodwill behandles som en residual og balanseføres med den andelen som er observert i oppkjøpstransaksjonen. Merverdier i konsernregnskapet avskrives over de oppkjøpte eiendelens forventede levetid.

#### Salgsinntekter

Inntekter ved salg av varer og tjenester vurderes til virkelig verdi av vederlaget, netto etter fradrag for merverdiavgift, returer, rabatter og andre avslag. Salg av varer resultatføres når en enhet innenfor konsernet har levert sine produkter til kunden og det ikke er uoppfylte forpliktelser som kan påvirke kundens aksept av leveringen. Levering er ikke foretatt før produktene er sendt til avtalt sted og risiko for tap og ukurans er overført til kunden. Avsetning til forventede garantiarbeider føres som kostnad og avsetning for forpliktelser.

Tjenester inntektsføres i takt med utførelsen.

#### Klassifisering av balanseposter

Eiendeler bestemt til varig eie eller bruk klassifiseres som anleggsmidler. Eiendeler som er tilknyttet varekretslopet klassifiseres som omløpsmidler. Fordringer for øvrig klassifiseres som omløpsmidler hvis de skal tilbakebetales innen ett år. For gjeld legges analoge kriterier til grunn. Første års avdrag på langsiktige fordringer og langsiktig gjeld klassifiseres likevel ikke som omløpsmiddel og kortsiktig gjeld.



## Konsernet Helgeland Holding

Noter til regnskapet for 2020

### Anskaffelseskost

Anskaffelseskost for eiendeler omfatter kjøpesummen for eiendelen, med fradrag for bonuser, rabatter og lignende, og med tillegg for kjøpsutgifter (frakt, toll, offentlige avgifter som ikke refunderes og eventuelle andre direkte kjøpsutgifter). Ved kjøp i utenlandsk valuta balanseføres eiendelen til kursen på transaksjonstidspunktet.

For varige driftsmidler og immaterielle eiendeler omfatter anskaffelseskost også direkte utgifter for å klargjøre eiendelen for bruk, for eksempel utgifter til testing av eiendelen. Renter knyttet til tilvirkning av anleggsmidler kostnadsføres.

### Immaterielle eiendeler og goodwill

Utgifter til egne utviklingsaktiviteter kostnadsføres løpende.

Utgifter til andre immaterielle eiendeler balanseføres i den grad det kan identifiseres en fremtidig økonomisk fordel knyttet til utvikling av en identifiserbar immateriell eiendel og utgiftene kan måles pålitelig. I motsatt fall kostnadsføres slike utgifter løpende. Balansført utvikling avskrives lineært over økonomisk levetid.

### Varige driftsmidler

Tomter avskrives ikke. Andre varige driftsmidler balanseføres og avskrives lineært til restverdi over driftsmidlenes forventede utnyttbare levetid. Vedlikehold av driftsmidler kostnadsføres løpende under driftskostnader. Påkostninger og forbedringer tillegges driftsmidlets kostpris og avskrives i takt med driftsmidlet. Skillet mellom vedlikehold og påkostning/forbedring regnes i forhold til driftsmidlets stand på anskaffelsestidspunktet.

Leide (leasede) driftsmidler balanseføres som driftsmidler hvis leiekontrakten anses som finansiell.

### Andre langsiktige aksjeinvesteringer

Kostmetoden brukes som prinsipp for investeringer i andre aksjer mv. Utdelinger regnskapsføres i utgangspunktet som finansinntekt, når utdelingen er vedtatt. Hvis utdelingene vesentlig overstiger andel av oppløst egenkapital etter kjøpet, føres det overskytende til reduksjon av kostprisen.

### Nedskrivning av anleggsmidler

Ved indikasjon om at balansført verdi av et anleggsmiddel er høyere enn virkelig verdi, foretas det test for verdifall. Testen foretas for det laveste nivå av anleggsmidler som har selvstendige kontantstrømmer. Hvis balansført verdi er høyere enn både salgsverdi og gjenvinnbart beløp (nåverdi ved fortsatt bruk/ele), foretas det nedskrivning til det høyeste av salgsverdi og gjenvinnbart beløp.

Tidligere nedskrivninger, med unntak for nedskrivning av goodwill, reverseres hvis forutsetningene for nedskrivningen ikke lenger er til stede.

### Varelager

Varer vurderes til det laveste av anskaffelseskost (etter FIFO-prinsippet) og virkelig verdi. For råvarer brukes gjenanskaffelseskost som tilnærming til virkelig verdi. For ferdig tilvirkede varer og varer under tilvirkning består anskaffelseskost av utgifter til produktutforming, materialforbruk, direkte lønn, og andre direkte og indirekte produksjonskostnader (basert på normal kapasitet). Virkelig verdi er estimert salgspris fratrukket nødvendige utgifter til ferdigstilling og salg. Bare variable utgifter anses nødvendige for å selge ferdige varer, mens også faste tilvirkningskostnader inkluderer som nødvendige for varer som ikke er ferdig tilvirket.

### Anleggskontrakter

Arbeid under utførelse knyttet til fastpriskontrakter med lang tilvirkningstid vurderes etter løpende avregnings metode. Fullføringsgraden beregnes som påløpte kostnader i prosent av forventet totalkostnad. Totalkostnaden revurderes løpende. For prosjekter som antas å gi tap, kostnadsføres hele det beregnede tapet umiddelbart.

### Fordringer

Kundefordringer føres opp i balansen etter fradrag for avsetning til forventede tap. Avsetning til tap gjøres på grunnlag av individuell vurdering av fordringene og en tilleggsavsetning som skal dekke øvrige påregnelige tap. Vesentlige økonomiske problemer hos kunden, sannsynligheten for at kunden vil gå konkurs eller gjennomgå økonomisk restrukturering, og utsettelse og mangler ved betalinger anses som indikatorer på at kundefordringer må nedskrives.

Andre fordringer, både omløpsfordringer og anleggsfordringer, føres opp til det laveste av pålydende og virkelig verdi. Virkelig verdi er nåverdien av forventede framtidige innbetalinger. Det foretas likevel ikke neddiskontering når effekten av neddiskontering er uvesentlig for regnskapet. Avsetning til tap vurderes på samme måte som for kundefordringer.

### Utenlandsk valuta

Fordringer og gjeld i utenlandsk valuta vurderes etter kursen ved regnskapsårets slutt. Kursgevinster og kurstap knyttet til varesalg og varekjøp i utenlandsk valuta føres som salgsinntekter og varekostnad.

Selskapet og konsernet bruker ikke terminkontrakter på utenlandsk valuta.



## Konsernet Helgeland Holding

Noter til regnskapet for 2020

### Gjeld

Gjeld, med unntak for enkelte avsetninger for forpliktelser, balanseføres til nominelt gjeldsbeløp.

### Garantiarbeider/reklamasjoner

Garantiarbeider/reklamasjoner knyttet til avsluttede salg vurderes til antatt kostnad for slikt arbeid. Estimater beregnes med utgangspunkt i historiske tall for garantiarbeider, men korrigert for forventet avvik på grunn av for eksempel endring i kvalitetsstyringsrutiner og endring i produktspekter. Avsetningen føres opp under "Annen kortsiktig gjeld", og endringen i avsetningen kostnadsføres.

### Pensjoner

Selskapet har ulike pensjonsordninger. Pensjonsordningene er finansiert gjennom innbetalinger til forsikringselskap, med unntak av AFP-ordningen. Selskapet har både innskuddsplaner og ytelsesplaner.

#### Innskuddsplaner

Ved innskuddsplaner betaler selskapet innskudd til et forsikringselskap. Selskapet har ingen ytterligere betalingsforpliktelse etter at innskuddene er betalt. Innskuddene regnskapsføres som lønnskostnad. Eventuelle forskuddsbetalte innskudd balanseføres som eiendel (pensjonsmidler) i den grad innskuddet kan refunderes eller redusere framtidige innbetalinger.

#### Ytelsesplaner

En ytelsesplan er en pensjonsordning som ikke er en innskuddsplan. Typisk er en ytelsesplan en pensjonsordning som definerer en pensjonsutbetaling som en ansatt vil motta ved pensjonering. Pensjonsutbetalingen er normalt avhengig av flere faktorer, som alder, antall år i selskapet og lønn. Den balanseførte forpliktelsen knyttet til ytelsesplaner er nåverdien av de definerte ytelsene på balansedagen minus virkelig verdi av pensjonsmidlene (innbetalte beløp til forsikringselskap), justert for ikke resultatførte estimatavvik og ikke resultatførte kostnader knyttet til tidligere perioders pensjonsopptjening. Pensjonsforpliktelsen beregnes årlig av en uavhengig aktuar ved bruk av en lineær opptjeningsmetode.

Planendringer amortiseres over forventet gjenværende opptjeningsstid. Det samme gjelder estimatavvik som skyldes ny informasjon eller endringer i de aktuariemessige forutsetningene, i den grad de overstiger 10% av den største av pensjonsforpliktelsene og pensjonsmidlene (korridor).

### Skatt

Skattekostnaden i resultatregnskapet omfatter både periodens betalbare skatt og endring i utsatt skatt. Utsatt skatt beregnes på grunnlag av de midlertidige forskjeller som eksisterer mellom regnskapsmessige og skattemessige verdier, samt eventuelt ligningsmessig underskudd til fremføring ved utgangen av regnskapsåret. Skatteøkende og skattereduserende midlertidige forskjeller som reverserer eller kan reversere i samme periode er utlignet. Oppføring av utsatt skattefordel på netto skattereduserende forskjeller som ikke er utlignet og underskudd til fremføring, begrunnes med antatt fremtidig inntjening. Utsatt skatt og skattefordel som kan balanseføres oppføres netto i balansen.

Skattereduksjon ved avgitt konsernbidrag, og skatt på mottatt konsernbidrag som føres som reduksjon av balanseført beløp på investering i datterselskap, føres direkte mot skatt i balansen (mot betalbar skatt hvis konsernbidraget har virkning på betalbar skatt, og mot utsatt skatt hvis konsernbidraget har virkning på utsatt skatt). Utsatt skatt både i selskapsregnskapet og i konsernregnskapet regnskapsføres til nominelt beløp.

### Kontantstrømoppstilling

Kontantstrømoppstillingen utarbeides etter den indirekte metoden. Kontanter og kontantekvivalenter omfatter kontanter, bankinnskudd og andre kortsiktige likvide plasseringer, som umiddelbart og med uvesentlig kursrisiko kan konverteres til kjente kontantbeløp og med gjenværende løpetid mindre enn tre måneder fra anskaffelsesdato.

### Endring av regnskapsprinsipper

Det er ikke foretatt endringer i regnskapsprinsippene i 2020.

### Konsern

Av selskapets aksjer eies 63,16 % av SN-Invest AS, og selskapet inngår således i konsernet SN-Invest. Selskapsregnskapet for Helgeland Holding AS inngår i konsernregnskapet for SN-Invest AS, org.nr. 991 790 594, med forretningsadresse Nesnavæien 59, 8614 Mo i Rana, og postadresse Postboks 610, 8607 Mo i Rana.



## Konsernet Helgeland Holding

Noter til regnskapet for 2020

### Note 1 - Egenkapital

#### Helgeland Holding AS

	Aksjekapital	Overkurs	Annen innskutt egenkapital	Annen EK	Sum
Egenkapital pr 01.01.2020	6 808 333	13 529 561	1 063 695	-	21 401 589
Årets resultat			-840 626	-	-840 626
<b>Egenkapital pr 31.12.2020</b>	<b>6 808 333</b>	<b>13 529 561</b>	<b>223 067</b>	<b>-</b>	<b>20 560 961</b>

#### Helgeland Holding AS konsern

	Aksjekapital	Overkurs	Annen innskutt egenkapital	Annen EK	Sum
Egenkapital pr 01.01.2020	6 808 333	11 651 759	-	-	18 460 092
Årets resultat		-570 061			-570 061
Korrigerings av tidligere års feil		-155 295			-155 295
<b>Egenkapital pr 31.12.2020</b>	<b>6 808 333</b>	<b>10 926 403</b>	<b>-</b>	<b>-</b>	<b>17 734 736</b>

### Note 2 - Immaterielle eiendeler

Det er ikke drevet forskningsaktiviteter i Helgeland Holding AS eller i noen av datterselskapene. Selskapet har ikke balanseført tidligere års forsknings- eller utviklingsaktiviteter.

### Note 3 - Varige driftsmidler

#### Helgeland Holding AS

	Driftsløsøre og inventar	Sum
<b>Varige driftsmidler</b>		
Anskaffelseskost pr 01.01.2020	1 918 435	1 918 435
Tilgang	-	-
Avgang	-	-
<b>Anskaffelseskost 31.12.2020</b>	<b>1 918 435</b>	<b>1 918 435</b>
Akkumulerte avskrivninger 1.1.2020	1 885 921	1 885 921
Ordinære av- og nedskrivninger	30 134	30 134
Avgang ord. avskrivninger	-	-
<b>Akkumulerte avskrivninger 31.12.</b>	<b>1 916 055</b>	<b>1 916 055</b>
<b>Balanseført verdi pr. 31.12.2020</b>	<b>2 380</b>	<b>2 380</b>

#### Helgeland Holding AS konsern

	Bygninger og tomter	Maskiner og anlegg	Driftsløsøre og inventar	Leasede driftsmidler	Sum
<b>Varige driftsmidler</b>					
Anskaffelseskost pr 01.01.20 (inkl oppskrivninger)	888 530	43 366 793	5 938 899	3 431 539	53 625 761
Tilgang	48 686	1 215 351	102 926	-	1 366 963
Avgang	-	-	-	-	-
Overføring	-	-	-	-	-
<b>Anskaffelseskost 31.12.2020</b>	<b>937 216</b>	<b>44 582 144</b>	<b>6 041 825</b>	<b>3 431 539</b>	<b>54 992 724</b>
Akkumulerte av- og nedskrivninger 1.1.2020	440 064	34 927 142	4 994 259	1 291 289	41 652 754
Ordinære avskrivninger	87 851	2 321 885	403 183	288 936	3 101 855
Nedskrivninger	-	-	-	-	-
<b>Akkumulerte av- og nedskrivninger 31.12.2020</b>	<b>527 915</b>	<b>37 249 027</b>	<b>5 397 442</b>	<b>1 580 225</b>	<b>44 754 609</b>
<b>Balanseført verdi pr. 31.12.2020</b>	<b>409 301</b>	<b>7 333 117</b>	<b>644 383</b>	<b>1 851 314</b>	<b>10 238 115</b>
Antatt levetid	7-12 år	3-20 år	3-7 år		

Fortsettelse

	Lisenser	Sum
<b>Varige driftsmidler</b>		
Anskaffelseskost pr 01.01.20 (inkl oppskrivninger)	99 600	53 725 361
Tilgang	-	1 366 963
Avgang	-	-
Overføring	-	-
<b>Anskaffelseskost 31.12.2020</b>	<b>99 600</b>	<b>55 092 324</b>
Akkumulerte av- og nedskrivninger 1.1.2020	44 201	41 696 955
Ordinære avskrivninger	23 733	3 125 588
Nedskrivninger	-	-
<b>Akkumulerte av- og avskrivninger 31.12.2020</b>	<b>67 934</b>	<b>44 822 543</b>
<b>Balanseført verdi pr. 31.12.2020</b>	<b>31 666</b>	<b>10 269 781</b>
Antatt levetid	3 år	

Både morselskapet og konsernet benytter lineære avskrivninger for alle anleggsmidler.



## Konsernet Helgeland Holding

Noter til regnskapet for 2020

### Note 4 - Datterselskap, tilknyttet selskap

#### Helgeland Holding AS

Investeringene i datterselskap og tilknyttet selskap regnskapsføres etter kostmetoden.

Datterselskap	Forretnings- kontor	Eier-/ stemmeandel	Egenkapital 2020	Resultat 2020	Balansført verdi
Helgeland Betong AS	Rana	100 %	7 890 773	-1 143 170	11 726 345
Helgeland Ferdigbetong AS	Rana	100 %	22 857	-	30 000
Helgeland Marinasystemer AS	Rana	100 %	1 413 737	4 982 524	3 966 032
<b>Sum bokført verdi</b>					<b>15 722 378</b>

#### Helgeland Holding AS konsern

Konsernet har pr 31.12 ingen tilknyttede selskap.

### Note 5 - Andre langsiktige aksjer og andeler

#### Helgeland Holding AS/Helgeland Holding AS konsern

Aksjer	Anskaffelses- tidspunkt	Antall	Eierandel	Markedsverdi	Bokført verdi
Samleverket AS	2009	100	10,00 %	Ukjent	101 000
Sentrum Næringshage AS	2011	128	2,07 %	Ukjent	192 000
<b>Sum aksjer og andeler i andre selskaper</b>					<b>293 000</b>

### Note 6 - Fordringer og gjeld - pantstillelser

Fordringer med forfall senere enn ett år	Helgeland Holding AS		Helgeland Holding AS konsern	
	2020	2019	2020	2019
Forskuddsbetalt leasing	-	-	60 000	30 000
Pensjonsmidler	45 633	45 633	1 507 038	1 631 352
<b>Sum</b>	<b>45 633</b>	<b>45 633</b>	<b>1 567 038</b>	<b>1 661 352</b>
Langsiktig gjeld med forfall senere enn 5 år	2020		2019	
	2020	2019	2020	2019
Gjeld til kredittinstitusjoner	-	-	-	-
Leasinggjeld	-	-	-	943 878
<b>Sum</b>	<b>-</b>	<b>-</b>	<b>-</b>	<b>-</b>

Helgeland Holding konsern: Alle vesentlige leasingkontrakter er balansført.

#### Pantstillelser

Gjeld sikret ved pant:	Helgeland Holding AS		Helgeland Holding AS konsern	
	2020	2019	2020	2019
Langsiktig pantelån	-	-	4 717 619	7 350 849
Kassakreditt	-	-	5 714 521	3 867 199
<b>Sum</b>	<b>-</b>	<b>-</b>	<b>10 432 140</b>	<b>11 218 048</b>
Bokført verdi av pantsatte eiendeler:				
Kundefordringer	-	-	10 356 731	13 687 232
Værlige driftsmidler	2 380	32 514	10 238 115	11 973 006
Varer	-	-	10 606 982	10 557 145
<b>Sum</b>	<b>2 380</b>	<b>32 514</b>	<b>31 201 828</b>	<b>36 217 383</b>

### Note 7 - Varebeholdninger

Lager av råvarer	Helgeland Holding AS		Helgeland Holding AS konsern	
	2020	2019	2020	2019
Lager av egentilvirkede ferdigvarer	-	-	6 264 388	6 740 966
<b>Sum</b>	<b>-</b>	<b>-</b>	<b>6 264 388</b>	<b>6 740 966</b>
Lagerbeholdning vurdert til anskaffelseskost	-	-	10 606 982	10 557 145
Lagerbeholdning vurdert til virkelig verdi	-	-	-	-
<b>Sum</b>	<b>-</b>	<b>-</b>	<b>10 606 982</b>	<b>10 557 145</b>



## Konsernet Helgeland Holding

Noter til regnskapet for 2020

### Note 8 Kundefordringer - tap på fordringer

	Helgeland Holding AS		Helgeland Holding AS konsern	
	2020	2019	2020	2019
Kundefordringer til pålydende	-	-	9 723 389	10 686 104
Avsetning for forventet tap	-	-	-180 000	-180 000
Opplyent, ikke fakturert inntekt (prosjekter)	-	-	813 342	3 181 128
<b>Kundefordringer i balansen</b>	<b>-</b>	<b>-</b>	<b>10 356 731</b>	<b>13 687 232</b>
Konstaterte tap	-	-	-	63 101
Inngått på tidligere avskrevne fordringer	-	-	-	-
Endring i avsetning for forventet tap	-	-	-	-
<b>Regnskapsførte tap på fordringer</b>	<b>-</b>	<b>-</b>	<b>-</b>	<b>63 101</b>

### Balansførte verdier vedrørende prosjekter

	Helgeland Holding AS konsern	
	2020	2019
<b>Inkludert i kundefordringer</b>		
Opplyent ikke fakturert produksjon	431 426	2 033 100
Uoppgjorte kundefordringer relatert til prosjekt	4 765 505	2 198 570
<b>Inkludert i kortsiktig gjeld</b>		
Fakturert, ikke utført produksjon (forskudd)	811 520	1 316 782

### Resultatposter vedrørende prosjekter

	Helgeland Holding AS konsern	
	2020	2019
<b>Resultat på prosjekter under utførelse</b>		
Resultatførte totale inntekter	9 447 010	3 706 720
Estimert kontraktsfortjeneste	6 593 150	1 085 490
<b>Tapsprosjekter under utførelse</b>		
Gjenværende produksjon	-	-

### Note 9 - Mellomværende med selskap i samme konsern

#### Helgeland Holding AS

	2020	2019
<b>Fordringer på selskap i samme konsern</b>		
Kundefordringer	-	-
Andre fordringer (inkl konsernbidrag)	2 591 697	3 961 735
<b>Sum</b>	<b>2 591 697</b>	<b>3 961 735</b>

	2020	2019
<b>Gjeld til selskap i samme konsern</b>		
Annen langsiktig/kortsiktig gjeld (inkl konsernbidrag)	22 857	22 857
<b>Sum</b>	<b>22 857</b>	<b>22 857</b>

### Note 10 - Aksjekapital og aksjonærinformasjon

#### Helgeland Holding AS

Aksjekapitalen består av 6.808.333 aksjer à kr 1. Alle aksjer har samme rettigheter, og samtlige aksjer er stemmeberettigede.

#### Oversikt over selskapets aksjonærer pr 31.12:

	Ordinære aksjer	Sum	Eierandel	Stemmeandel
SN-Invest AS	4 300 000	4 300 000	63,16 %	63,16 %
Helgeland Invest AS	2 150 000	2 150 000	31,58 %	31,58 %
Reinfjell Holding AS	358 333	358 333	5,26 %	5,26 %
<b>Sum</b>	<b>6 808 333</b>	<b>6 808 333</b>	<b>100,0 %</b>	<b>100,0 %</b>

Selskapet eier ingen egne aksjer. Datterselskaper eier ingen aksjer i morselskapet.

### Note 11 - Pensjoner

Helgeland Holding AS har pensjonsordninger som omfatter i alt 1 person i selskapet og 54 personer i konsernet, fordelt på 33 personer i innskuddsordning, 3 personer i ytelsesordning og 18 pensjonister. Samtlige ansatte er med i en kollektiv pensjonsordning etter Lov om foretakspensjon. Forpliktelsene knyttet til den kollektive ordningen er dekket gjennom et forsikringsselskap.



## Konsernet Helgeland Holding

Noter til regnskapet for 2020

### Note 12 - Skatt

	Helgeland Holding AS		Helgeland Holding AS konsern	
	2020	2019	2020	2019
<b>Beregning av årets skattegrunnlag:</b>				
Resultat før skatt	-1 075 292	-1 512 723	-717 830	-4 627 102
Permanente forskjeller	8 640	9 238	46 158	1 330 275
Grunnlag for årets skattekostnad	-1 066 652	-1 503 486	-671 672	-3 296 827
Endring i midlertidige forskjeller	102 824	602 491	-2 250 928	4 574 861
Avgitt konsernbidrag m/ skattem. effekt	-	-	-	-
Mottatt konsernbidrag m/ skattem. effekt	-	-	-	-
Mottatt konsernbidrag u/skattem. effekt	-	-	-	-
Anvendelse av fremførbart underskudd	-	-	-1 899 207	-4 078 238
Grunnlag betalbar skatt	-963 828	-900 995	-4 821 807	-2 800 204
Skatt, 22%	-	-	-	-
<b>Betalbar skatt</b>	-	-	-	-
<b>Oversikt over midlertidige forskjeller som kan utlignes:</b>				
Fordringer	-	-	-180 000	-180 000
Varer	-	-	-	-199 096
Anleggskontrakter	-	-	2 853 860	1 085 490
Varige driftsmidler	145 396	248 220	-2 357 506	-2 572 198
Avsetning etter god regnskapsskikk	-	-	-1 294 060	-1 350 000
Balanseførte leieavtaler	-	-	1 088 436	951 292
Pensjonsmidler/pensjonsforpliktelse	45 633	45 633	1 507 039	1 631 353
Sum	191 029	293 853	1 617 769	-633 159
Skattemessig underskudd til fremføring	-1 864 823	-900 995	-9 925 988	-7 003 368
Sum	-1 673 794	-607 142	-8 308 219	-7 636 547
22% av dette gir utsatt skatt (+)/uts sk.fordel (-)	-368 235	-133 571	-1 827 809	-1 680 040
Herav ikke utlignet	-	-	-	-
<b>Utsatt skatt (+)/balanseført utsatt skattefordel(-)</b>	<b>-368 235</b>	<b>-133 571</b>	<b>-1 827 809</b>	<b>-1 680 040</b>
<b>Betalbar skatt i balansen fremkommer slik:</b>				
	<b>Helgeland Holding AS</b>		<b>Helgeland Holding AS konsern</b>	
Betalbar skatt på årets skattegrunnlag	-	-	-	-
Skatt på mottatt(-)/avgitt(+) konsernbidrag	-	-	-	-
For mye betalt skatt tidl. år	-	-	-	-
<b>Betalbar skatt</b>	-	-	-	-
	<b>Helgeland Holding AS</b>		<b>Helgeland Holding AS konsern</b>	
<b>Årets skattekostnad består av :</b>				
Betalbar skatt	-	-	-	-
Endring utsatt skatt	-234 664	-330 767	-147 769	-725 302
Skatteeffekt av mottatt/avgitt konsernbidrag	-	-	-	-
<b>Årets skattekostnad</b>	<b>-234 664</b>	<b>-330 767</b>	<b>-147 769</b>	<b>-725 302</b>



## Konsernet Helgeland Holding

Noter til regnskapet for 2020

### Note 13 - Salgsinntekter

	Helgeland Holding AS		Helgeland Holding AS konsern	
	2020	2019	2020	2019
<b>Pr. virksomhetsområde</b>				
Ferdigbetong	-	-	24 348 776	34 796 324
Entrepriser betong/ øvrige elementer	-	-	35 436 786	36 652 264
Marinaprodukter	-	-	47 518 031	41 285 899
Annet	383 784	383 784	383 784	717 084
<b>Sum salgsinntekter</b>	<b>383 784</b>	<b>383 784</b>	<b>107 687 377</b>	<b>113 451 571</b>
<b>Geografisk fordeling</b>				
Norge	383 784	383 784	104 797 428	110 254 053
Sverige	-	-	2 889 949	3 197 518
<b>Sum</b>	<b>383 784</b>	<b>383 784</b>	<b>107 687 377</b>	<b>113 451 571</b>

### Note 14 - Lønnskostnader, antall ansatte, godtgjørelser, lån til ansatte mm.

	Helgeland Holding AS		Helgeland Holding AS konsern	
	2020	2019	2020	2019
<b>Lønnskostnader</b>				
Lønninger	1 072 834	1 031 241	19 664 695	22 248 973
Arbeidsgiveravgift	50 461	66 443	907 331	1 210 573
Pensjonskostnader	64 323	525 386	1 180 582	1 074 481
Andre ytelser	20 065	14 826	708 934	841 236
<b>Sum</b>	<b>1 207 683</b>	<b>1 637 896</b>	<b>22 461 542</b>	<b>25 375 263</b>
Antall årsverk:	1	1	33	31

#### Ytelser til ledende personer

	Daglig leder	Styret
Lønn	1 064 397	-
Pensjonsutgifter	84 323	-
Annen godtgjørelse	20 104	-

Daglig leder mottar sin lønn via Helgeland Holding AS.

Ingen ansatte har lån i selskaper i konsernet. Det er ikke utbetalt bonus til daglig leder i 2020. Det er ikke gitt lån/sikkerhetsstillelse til daglig leder eller aksjonærer.

Revisor: Følgende honorarer er kostnadsført for morselskap og konsern:

	Helgeland Holding AS		Helgeland Holding AS konsern	
	2020	2019	2020	2019
Lovpålagt revisjon (inkl teknisk bistand med årsregnskap)	59 512	71 575	166 012	161 575
Skatterådgivning (inkl teknisk bistand med ligningspapirer)	35 000	30 000	61 997	66 000
Andre attestasjonstjenester	1 500	0	1 500	8 000
<b>Sum</b>	<b>96 012</b>	<b>101 575</b>	<b>229 509</b>	<b>235 575</b>

### Note 15 Bundne bankinnskudd, trekkrettigheter

	Helgeland Holding AS		Helgeland Holding AS konsern	
	2020	2019	2020	2019
<b>Bundne bankinnskudd</b>				
Skattetrekksmidler	52 539	89 762	889 680	893 502
<b>Bevilgede trekkrettigheter</b>				
Kassekreditt (limit)	-	-	15 000 000	15 000 000

### Note 16 - Offentlige tilskudd

#### Helgeland Holding AS

Selskapet har ikke mottatt noen investeringstilskudd i perioden.

#### Helgeland Holding AS konsern

Datterselskapet Helgeland Marinasystemer AS har i 2019 mottatt kr 21 900 gjennom SkatteFunn. Ingen SkatteFunn-prosjekter i 2020. Datterselskapet Helgeland Betong AS har i 2019 mottatt et utviklingstilskudd fra Innovasjon Norge på kr 446 500. Ingen prosjekter i 2020. Utover dette har selskapene i konsernet ikke mottatt noen investeringstilskudd i perioden.



## Konsernet Helgeland Holding

Noter til regnskapet for 2020

### Note 17 - Finansiell markedsrisiko

Konsernet benytter seg ikke av finansielle instrumenter i forbindelse med styringen av finansiell risiko.

#### Renterisiko

Renterisiko oppstår på kort og mellomlang sikt som et resultat av at gjeld har flytende rente. Låneporteføljen har i dag flytende rente.

#### Valutarisiko

Konsernet har en policy som reduserer selskapets valutarisiko, men eksponeringen er for tiden liten.

#### Råvarepriserisiko

Det foreligger ingen avtaler som reduserer råvarepriserisiko.

#### Meldepliktig avtale

Selskapet har ikke inngått noen meldepliktige avtaler i løpet av året.

### Note 18 - Hendelser etter balansedagen - Pandemi Covid-19

Det har etter balansedagen ikke inntruffet hendelser av vesentlig betydning for det avlagte regnskapet for 2020.

Helgeland Holding AS har svært begrenset drift og vil etter styrets vurdering bli lite påvirket av Corona-pandemien. Helgeland Holding er morselskap for Helgeland Betong AS og Helgeland Marinasystemer AS, og styret har gjort vurderinger rundt pandemiens påvirkning for hvert datterselskap:

#### Helgeland Marinasystemer AS

Covid-19 pandemien har ikke medført endring i etterspørsel av varer, verken i 2020 eller så langt i 2021. Det knyttes noe usikkerhet til hvordan utviklingen vil bli utover høsten og vinteren, spesielt i privatmarkedet, men med stadig økende andel vaksinerte forventes det at samfunnet etter hvert normaliserer seg slik det var før viruspandemien. Pandemien har ikke og forventes ikke å påvirke selskapets evne til å levere varer. Kritiske underleverandører har ikke signalisert utfordringer med leveranser.

Selskapet opplever ikke utfordringer med finansieringen av produksjonen, og det forventes ikke at man ikke skal komme i brudd med lånevitaler/covenants. Selskapets kunder har til nå gjort opp fakturaer som planlagt. Ingen forespørsler om utsettelse på betaling. Salg er i all hovedsak rettet mot kunder som har finansiering på plass før bestilling.

Selskapet har så langt ikke benyttet seg av myndighetenes krisetiltak, med unntak av ordningen med økt antall dager med omsorgspermisjon.

Markedsutviklingen følges tett opp, tiltak for å redusere faste kostnader vurderes fortløpende.


#### Helgeland Betong AS

Pandemien som har rammet de fleste land i verden, inkludert Norge, har også påvirket selskapet. Styret og ledelsen har gjort vurderinger av hvordan pandemien vil ramme selskapet slik situasjonen er nå.

Da selskapets ledelse avla årsregnskapet for 2019 meldte de om usikkerhet for hvordan 2020 ville fortone seg, og da med ekstra bekymring for andre halvår. De ser nå at man klarer å styre etter budsjett og prognoser første halvår, mens andre halvår ble noenlunde som fryktet. Flere av prosjektene de skulle levere til, ble utsatt på ubestemt tid. Det dreier seg eksempelvis om boligprosjekter som er avhengige av en viss andel forhåndssalg før realisering, og som har erfart svært treg omsetningshastighet. I andre halvår har selskapet derfor driftet med overkapasitet i produksjonen, men klart å unngå permitteringer og oppsigelser. Mangelen på resultat har først og fremst rammet avdelingen for prefabrikkert betong, mens avdelingen for ferdigbetong har levert gode resultater.

Dialogen med Helgeland Sparebank, selskapets bankforbindelse, er god og foreløpig har de ikke benyttet seg av offentlig støtte. De tiltakene som kommer fra myndighetene vurderes fortløpende, da deler av året har vært krevende og det registreres nedgang i omsetning sammenlignet med tidligere.

Ledelsen, sammen med styret, vurderer selskapets situasjon nøye og kontinuerlig for å minimalisere virkningen av pandemien, ved å ha et sterkt kostnads- og likviditetsfokus. Styret er forsiktige optimister til at de prosjektene som ikke kom i 2020, vil kunne realiseres i 2021. Noe man ser konturene av pr i dag.



Årsregnskap 2020  
**Helgeland Holding AS**  
Selskaps- og konsernregnskap



<b>Resultatregnskap 01.01.-31.12.</b>					
Helgeland Holding AS					
Morselskap			Konsern		
2020	2019	Driftsinntekter og driftskostnader	Note	2020	2019
350 400	350 400	Salgsinntekter		107 653 993	112 734 487
33 384	33 384	Andre driftsinntekter	16	33 384	717 084
<b>383 784</b>	<b>383 784</b>	<b>Sum driftsinntekter</b>	<b>13</b>	<b>107 687 377</b>	<b>113 451 571</b>
-	-	Varekostnader		52 585 674	57 451 423
-	-	Beholdningsendring egentilvirkede varer		-743 256	-229 857
1 207 683	1 637 896	Lønnskostnader	11, 14	22 461 542	25 375 262
30 134	41 782	Avskrivninger	3	3 125 588	2 895 435
-	-	Nedskrivninger	3	-	-
428 845	436 347	Andre driftskostnader	8, 14	30 425 407	31 951 851
<b>1 666 662</b>	<b>2 116 024</b>	<b>Sum driftskostnader</b>		<b>107 854 955</b>	<b>117 444 114</b>
<b>-1 282 878</b>	<b>-1 732 240</b>	<b>Driftsresultat</b>		<b>-167 578</b>	<b>-3 992 543</b>
		<b>Finansinntekter og finanskostnader</b>			
-	-	Inntekt på investering i datterselskap		-	-
-	-	Resultat på investering i tilknyttet selskap	4	-	-
9 678	27 854	Renteinntekter		3 399	49 290
198 090	191 751	Renteinntekt fra foretak i samme konsern		-	-
-	-	Annen finansinntekt		10 486	1 713
-	-	Rentekostnad til foretak i samme konsern		-	-
107	-	Annen rentekostnad		497 395	666 237
75	87	Annen finanskostnad		66 742	19 325
<b>-1 075 292</b>	<b>-1 512 723</b>	<b>Resultat før skattekostnad</b>		<b>-717 830</b>	<b>-4 627 102</b>
-234 664	-330 767	Skattekostnad på ordinært resultat	12	-147 769	-725 302
<b>-840 628</b>	<b>-1 181 956</b>	<b>Årsresultat</b>	<b>1</b>	<b>-570 061</b>	<b>-3 901 800</b>
		<b>Disponeringer :</b>			
-	-	Avsatt utbytte	1		
-840 628	-1 181 956	Overført til/fra annen egenkapital	1		
<b>-840 628</b>	<b>-1 181 956</b>	<b>Sum disponert</b>			

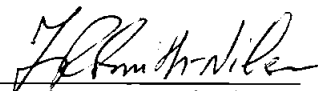




<b>Balanse pr. 31.12.</b>					
<b>Helgeland Holding AS</b>					
<b>Morselskap</b>			<b>Konsern</b>		
<b>2020</b>	<b>2019</b>	<b>Eiendeler</b>	<b>Note</b>	<b>2020</b>	<b>2019</b>
		<b>Anleggsmidler</b>			
-	-	Lisenser	2, 3	31 666	55 400
368 235	133 571	Utsatt skattefordel	12	1 827 809	1 636 239
		<b>Varige driftsmidler</b>			
-	-	Tomter, bygninger og fast eiendom	3	409 301	448 466
-	-	Maskiner og anlegg	3	9 184 430	10 579 899
2 380	32 514	Driftsløsøre, inventar o.a. utstyr	3	644 383	944 641
<b>2 380</b>	<b>32 514</b>	<b>Sum varige driftsmidler</b>	<b>6</b>	<b>10 238 115</b>	<b>11 973 006</b>
		<b>Finansielle anleggsmidler</b>			
15 722 378	15 722 378	Investeringer i datterselskap	4	-	-
-	-	Investeringer i tilknyttet selskap	4	-	-
293 000	293 000	Investeringer i aksjer og andeler	5	293 000	293 000
-	-	Andre langsiktige fordringer	6	6 000	30 000
45 633	45 633	Pensjonsmidler	6, 11	1 507 038	1 631 352
<b>16 061 011</b>	<b>16 061 011</b>	<b>Sum finansielle anleggsmidler</b>		<b>1 806 038</b>	<b>1 954 352</b>
<b>16 431 626</b>	<b>16 227 097</b>	<b>Sum anleggsmidler</b>		<b>13 903 629</b>	<b>15 618 997</b>
		<b>Omløpsmidler</b>			
-	-	Varer	6, 7	10 606 982	10 557 145
		<b>Fordringer</b>			
-	-	Kundefordringer	6, 8, 9	10 356 731	13 687 232
2 611 769	3 977 901	Andre kortsiktige fordringer	8, 9	1 111 245	1 255 573
<b>2 611 769</b>	<b>3 977 901</b>	<b>Sum fordringer</b>		<b>11 467 975</b>	<b>14 942 805</b>
1 776 085	1 496 900	Bankinnskudd, kontanter o.l.	15	6 473 317	3 569 978
<b>4 387 853</b>	<b>5 474 801</b>	<b>Sum omløpsmidler</b>		<b>28 548 274</b>	<b>29 069 928</b>
<b>20 819 480</b>	<b>21 701 898</b>	<b>Sum eiendeler</b>		<b>42 451 903</b>	<b>44 688 926</b>



<b>Balanse pr. 31.12.</b>					
Helgeland Holding AS					
Morselskap			Konsern		
2020	2019		Note	2020	2019
		<b>Egenkapital og gjeld</b>			
		<b>Innskutt egenkapital</b>			
6 808 333	6 808 333	Aksjekapital (62 500 à kr 2 )	10	6 808 333	6 808 333
13 529 561	13 529 561	Overkurs		10 926 403	11 651 759
223 066	1 063 695	Annen innskutt egenkapital		-	-
<b>20 560 961</b>	<b>21 401 589</b>	<b>Sum innskutt egenkapital</b>	<b>1</b>	<b>17 734 736</b>	<b>18 460 092</b>
		<b>Opptjent egenkapital</b>			
-	-	Annen egenkapital		-	-
<b>20 560 961</b>	<b>21 401 589</b>	<b>Sum egenkapital</b>	<b>1</b>	<b>17 734 736</b>	<b>18 460 092</b>
		<b>Gjeld</b>			
-	-	Utsatt skatt		-	-
		<b>Annen langsiktig gjeld</b>			
-	-	Gjeld til kredittinstitusjoner	6	4 717 619	7 350 849
-	-	<b>Sum annen langsiktig gjeld</b>		<b>4 717 619</b>	<b>7 350 849</b>
		<b>Kortsiktig gjeld</b>			
-	-	Gjeld til kredittinstitusjoner	6	5 714 521	3 867 199
33 432	19 616	Leverandørgjeld		7 167 265	6 707 682
-	-	Betalbar skatt	12	-	-
67 942	114 573	Skyldig offentlige avgifter		1 793 427	2 054 913
157 145	166 119	Annen kortsiktig gjeld	8, 9	5 324 335	6 248 190
<b>258 519</b>	<b>300 309</b>	<b>Sum kortsiktig gjeld</b>		<b>19 999 548</b>	<b>18 877 985</b>
<b>258 519</b>	<b>300 309</b>	<b>Sum gjeld</b>		<b>24 717 167</b>	<b>26 228 834</b>
<b>20 819 480</b>	<b>21 701 898</b>	<b>Sum egenkapital og gjeld</b>		<b>42 451 903</b>	<b>44 688 926</b>

Mo i Rana, den <sup>20/</sup>4 - 2021

 Johan Roger Smith-Nilsen Styrets leder / Daglig leder	 Sten Tore Reinbjell Styremedlem	 Håkon Stanghelle Styremedlem
---	---	--

Helgeland Holding AS Side 3



## ÅRSBERETNING 2020

### HELGELAND HOLDING AS KONSERNET

#### **VIRKSOMHETENS ART**

Helgeland Holding AS er et underkonsern av SN-Invest konsern. Virksomheten er produksjon og salg av ferdigbetong, betongelementer til bygge-formål og betongbrygger.

Helgeland Holding AS eies av SN-Invest AS (63.1 %), Helgeland Invest AS (31,6 %) og Reinfjell Holding AS (5,3 %).

#### **SELSKAPSPRESENTASJON**

Dagens virksomhet er organisert i 2 selskap, hhv Helgeland Betong AS og Helgeland Marinasystemer AS.

#### **Helgeland Holding AS**

Helgeland Holding AS er et rent eierselskap med en ansatt.

Styret har 3 medlemmer hvorav ingen kvinner.

#### **Helgeland Betong AS**

Helgeland Betong selger og produserer ferdigbetong og betongelementer med Nordland fylke som sitt primære geografisk nedslagsfelt.

Selskapet har 14 ansatte pr. 31.12.20 hvorav 1 kvinne.

Styret har 5 medlemmer hvorav 2 kvinner.

#### **Helgeland Marinasystemer AS**

Helgeland Marinasystemer AS produserer og selger betongflytebrygger og komplette marina-anlegg med hele Norge som marked. Virksomheten er lokalisert i Mo i Rana.

Selskapet har 16 ansatte pr. 31.12.20 hvorav ingen kvinner. Styret har 4 medlemmer hvorav 1 kvinne.

#### **FORTSATT DRIFT**

Helgeland Betong AS har over mange år bygd seg opp en unik kompetanse innen salg og produksjon av ferdigbetong og betongelementer til bygge formål. På tross av dette har elementleveranser til byggeprosjekter over tid vist dårlig lønnsomhet og styret i Helgeland Betong besluttet i 2018 å legge ned denne delen av virksomheten. 25 ansatte fikk meddelt oppsigelse og regnskapet for 2020 er også preget av denne omstillingen. Selskapet fremstår etter denne omorganiseringen som styrket med en enklere profil med lavere risiko. Ordreserven inn i 2021 er tilfredsstillende.

Helgeland Marinasystemer har over mange år bygd seg opp en unik kompetanse innen salg og produksjon av betongflytebrygger og komplette marina-anlegg. Dette er videreført i 2020. Prosjektet med produksjon av merder i betong ble stoppet midlertidig av kunde i 2019. Ordreserven inn i 2021 er tilfredsstillende.



## **ARBEIDSMILJØ**

Arbeidet med å få ned sykefraværet i konsernet har vært en prioritert oppgave. Selskapet har et tett samarbeid med tillitsvalgte og ledelse for å få ned sykefraværet. Samarbeidet med bedriftshelsetjenesten er meget godt. Det har ikke forekommet eller blitt rapportert om alvorlige arbeidsuhell eller ulykker i løpet av året. Arbeidsmiljøet betraktes som godt. Selskapet har eget arbeidsmiljøutvalg og er tilsluttet bedriftshelsetjeneste.

## **LIKESTILLING**

Konsernet har 31 fast ansatte i 2020. Av disse 1 kvinne. Styret i Helgeland Holding har 3 medlemmer hvorav ingen kvinner. Konsernet har en policy som sikrer at det ikke forekommer forskjellsbehandling grunnet kjønn.

## **MILJØRAPPORT**

Utslipp fra konsernets produksjonsanlegg, inkludert stoffer som kan innebære miljøskader, er innenfor de krav myndighetene stiller. Selskapets virksomhet er ikke regulert av konsesjoner eller pålegg. Miljøarbeidet kanaliseres gjennom AMU og vernerunder.

## **FREMTIDIG UTVIKLING**

Konsernets strategi og tilhørende handlingsplaner sikrer grunnlaget for fortsatt vekst. Ved inngangen til 2021 er ordretilgangen tilfredsstillende. Vår visjon er å være en ledende kvalitetsleverandør og vi vektlegger gode kunderelasjoner, kompetanse, utvikling, HMS og økonomisk soliditet.

## **FINANSIELL RISIKO**

### **Markedsrisiko**

Risikoen for verdiendringer på eiendeler som følge av endringer i markedsforhold anses som svært lav. Selskapet er eksponert mot endringer i rentenivået, da selskapets gjeld har flytende rente.

### **Kredittrisiko**

Risiko for at motparter ikke har økonomisk evne til å oppfylle sine forpliktelser anses som lav. Selskapet har en kredittpolitikk som sikrer selskapets kredittsalg. Risikoen i kundeporteføljen vurderes som lav.

### **Likviditetsrisiko**

Styret vurderer likviditeten i selskapet som tilfredsstillende, og det er ikke besluttet å innføre tiltak som endrer likviditetsrisiko.

## **RESULTAT, INVESTERINGER, FINANSIERING OG LIKVIDITET**

Konsernet Helgeland Holding hadde i 2020 en omsetning på MNOK 107,7 mot MNOK 113,4 i 2019. Morselskapet hadde i 2020 en omsetning på MNOK 0,38 mot MNOK 0,38 i 2019.



Konsernet Helgeland Holding hadde i 2020 et underskudd på MNOK 0,57 mot et underskudd på MNOK 3,9 i 2019. Morselskapet hadde et underskudd i 2020 på 0,84 MNOK mot et underskudd på MNOK 1,18 i 2019.

Totalkapitalen i Helgeland Holding konsern 2020 er på MNOK 42,5 mot MNOK 44,7 i 2019. Morselskapet hadde en totalkapital i 2020 på MNOK 20,8.

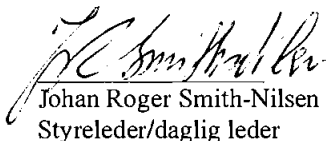
Konsernet Helgeland Holding hadde i 2020 en egenkapital på MNOK 17,7 mot en egenkapital på MNOK 18,5 i 2019  
Morselskapet hadde en egenkapital i 2020 på MNOK 20,6.


## ÅRSRESULTAT OG DISPONERINGER

Styret foreslår følgende disponering av årets resultat i morselskapet Helgeland Holding AS:

Avsatt utbytte	kr 0
Overført fra annen egenkapital	kr 840.628

Mo i Rana den 20.04.2021

  
Johan Roger Smith-Nilsen  
Styreleder/daglig leder

  
Sten-Tore Reinfjell  
Styremedlem

  
Håkon Stanghelle  
Styremedlem



<b>Kontantstrømoppstilling 1.1 - 31.12</b>					
Helgeland Holding AS					
<b>Morselskap</b>		<b>Konsern</b>			
<b>2020</b>	<b>2019</b>	<b>Likvider tilført / brukt på virksomheten:</b>	<b>Note</b>	<b>2020</b>	<b>2019</b>
-1 075 292	-1 512 723	Resultat før skatt		-717 830	-4 627 102
		Periodens betalte skatt	12	-	-
30 134	41 782	Ordinære av- og nedskrivninger	3	3 125 588	2 895 435
		Forskjell mellom kostnadsført pensjon og inn-/utbet. i pensj.ordn.	6	124 314	156 868
-	454 016	Endring i varebeholdning		-49 837	1 404 464
-	94 590	Endring i kundefordringer		3 330 501	6 874 557
13 816	-27 539	Endring i leverandørgjeld		459 583	-1 835 706
-47 511	-41 716	Endring i andre tidsavgrensingsposter		-1 216 109	-7 652 089
<b>-1 078 853</b>	<b>-991 590</b>	<b>Netto likviditetsendring fra virksomheten</b>		<b>5 056 210</b>	<b>-2 783 573</b>
		<b>Likvider tilført / brukt på investeringer:</b>			
-	-	Investeringer i varige driftsmidler	3	-1 366 963	-1 204 053
-	-	Salg driftsmidler	3	-	-
-	-	<b>Netto likviditetsendring fra investeringer</b>		<b>-1 366 963</b>	<b>-1 204 053</b>
		<b>Likvider tilført / brukt på finansiering:</b>			
-	-	Netto endring kassakreditt		1 847 322	-692 602
-	-	Ny langsiktig gjeld		-	-
-	-	Netto endring gjeld til kredittinstitusjoner		-2 633 230	-1 124 196
-	-	Utbetalt utbytte		-	-
1 358 038	2 192 937	Innbetaling lån konsernselskaper		-	-
<b>1 358 038</b>	<b>2 192 937</b>	<b>Netto likviditetsendring fra finansiering</b>		<b>-785 908</b>	<b>-1 816 798</b>
<b>279 185</b>	<b>1 201 347</b>	<b>Netto endring i likvider i året</b>		<b>2 903 339</b>	<b>-5 804 424</b>
<b>1 496 900</b>	<b>295 553</b>	<b>Kontanter og bankinnskudd pr. 01.01</b>		<b>3 569 978</b>	<b>9 374 402</b>
<b>1 776 085</b>	<b>1 496 900</b>	<b>Kontanter og bankinnskudd pr. 31.12</b>		<b>6 473 317</b>	<b>3 569 978</b>
1 776 085	1 496 900	Bankinnskudd		6 473 317	3 569 978

Helgeland Holding AS