



ÅRSREGNSKAPET FOR REGNSKAPSÅRET 2022 - GENERELL INFORMASJON

Enheten

Organisasjonsnummer:	823 092 512
Organisasjonsform:	Aksjeselskap
Foretaksnavn:	THONHØ AS
Forretningsadresse:	Østensjøveien 12 0661 OSLO

Regnskapsår

Årsregnskapets periode:	01.01.2022 - 31.12.2022
-------------------------	-------------------------

Konsern

Mørselskap i konsern:	Ja
Konsernregnskap lagt ved:	Ja

Regnskapsregler

Regler for små foretak benyttet:	Nei
Benyttet ved utarbeidelsen av årsregnskapet til selskapet:	Regnskapslovens alminnelige regler
Benyttet ved utarbeidelsen av årsregnskapet til konsernet:	Regnskapslovens alminnelige regler

Årsregnskapet fastsatt av kompetent organ

Bekreftet av representant for selskapet:	Espen Berg
Dato for fastsettelse av årsregnskapet:	31.05.2023

Grunnlag for avgivelse

År 2022: Årsregnskapet er elektronisk innlevert
År 2021: Tall er hentet fra elektronisk innlevert årsregnskap fra 2022

Det er ikke krav til at årsregnskapet m.v. som sendes til Regnskapsregisteret er undertegnet. Kontrollen på at dette er utført ligger hos revisor/enhetens øverste organ. Sikkerheten ivaretas ved at innsender har rolle/rettighet for innsending av årsregnskapet via Altinn, og ved at det bekreftes at årsregnskapet er fastsatt av kompetent organ.

Brønnøysundregistrene, 09.07.2023



Resultatregnskap

Beløp i: NOK	Note	2022	2021
RESULTATREGNSKAP			
Driftsresultat			
Finansinntekter og finanskostnader			
Inntekt på investering i datterselskap og tilknyttet selskap		101 632 653	
Sum finansinntekter		101 632 653	
Annen rentekostnad		1 233	
Sum finanskostnader		1 233	
Netto finans		101 631 420	
Ordinært resultat før skattekostnad		101 631 420	0
Ordinært resultat etter skattekostnad		101 631 420	0
Årsresultat		101 631 420	0
Overføringer og disponeringer			
Ordinært utbytte		20 000 000	
Overføringer til/fra annen egenkapital		81 631 420	
Sum overføringer og disponeringer		101 631 420	



Balanse

Beløp i: NOK	Note	2022	2021
BALANSE - EIENDELER			
Anleggsmidler			
Immaterielle eiendeler			
Finansielle anleggsmidler			
Investering i datterselskap	10	117 407 706	
Sum finansielle anleggsmidler		117 407 706	
Sum anleggsmidler		117 407 706	0
Omløpsmidler			
Varer			
Fordringer			
Konsernfordringer	9	96 185 989	
Sum fordringer		96 185 989	
Bankinnskudd, kontanter og lignende			
Bankinnskudd, kontanter og lignende	11	27 449	
Sum bankinnskudd, kontanter og lignende		27 449	
Sum omløpsmidler		96 213 438	0
SUM EIENDELER		213 621 144	0
BALANSE - EGENKAPITAL OG GJELD			
Egenkapital			
Innskutt egenkapital			
Selskapskapital		2 780 000	
Sum innskutt egenkapital		2 780 000	
Opptjent egenkapital			
Annen egenkapital	6,12	190 841 144	
Sum opptjent egenkapital		190 841 144	



Balanse

Beløp i: NOK	Note	2022	2021
Sum egenkapital		193 621 144	0
Sum langsiktig gjeld		0	0
Kortsiktig gjeld			
Annen kortsiktig gjeld	14	20 000 000	
Sum kortsiktig gjeld		20 000 000	
Sum gjeld		20 000 000	0
SUM EGENKAPITAL OG GJELD		213 621 144	0



Konsernets resultatregnskap

Beløp i: NOK	Note	2022	2021
RESULTATREGNSKAP			
Inntekter			
Salgsinntekt	2	1 611 796 495	
Annen driftsinntekt	15	239 470 451	
Sum inntekter		1 851 266 946	
Kostnader			
Varekostnad		1 385 499 387	
Lønnskostnad	3	143 707 432	
Avskrivning på varige driftsmidler og immaterielle eiendeler	4	13 573 443	
Nedskrivning av varige driftsmidler og immaterielle eiendeler	4	2 319 443	
Annen driftskostnad		69 079 661	
Sum kostnader		1 614 179 366	
Driftsresultat		237 087 580	
Finansinntekter og finanskostnader			
Annen renteinntekt		1 235 231	
Sum finansinntekter		1 235 231	
Annen rentekostnad		2 334 639	
Annen finanskostnad		297 920	
Sum finanskostnader		2 632 559	
Netto finans		-1 397 328	
Ordinært resultat før skattekostnad		235 690 252	0
Skattekostnad på ordinært resultat	5	4 529 167	
Ordinært resultat etter skattekostnad		231 161 085	0
Årsresultat		231 161 085	0
Overføringer og disponeringer			
Ordinært utbytte		20 000 000	
Overføringer til/fra annen egenkapital		211 161 085	
Sum overføringer og disponeringer		231 161 085	



Konsernets resultatregnskap

Beløp i: NOK	Note	2022	2021
---------------------	-------------	-------------	-------------



Konsernets balanse

Beløp i: NOK	Note	2022	2021
BALANSE - EIENDELER			
Anleggsmidler			
Immaterielle eiendeler			
Utsatt skattefordel	5	556 029	
Sum immaterielle eiendeler		556 029	
Varige driftsmidler			
Tomter, bygninger og annen fast eiendom	4	135 170 454	
Maskiner og anlegg	4	6 848 610	
Sum varige driftsmidler		142 019 064	
Sum anleggsmidler		142 575 093	0
Omløpsmidler			
Varer			
Varer	4	60 839 248	
Sum varer		60 839 248	
Fordringer			
Kundefordringer		28 950 297	
Andre fordringer		12 292 352	
Sum fordringer		41 242 649	
Bankinnskudd, kontanter og lignende			
Bankinnskudd, kontanter og lignende	11	426 088 849	
Sum bankinnskudd, kontanter og lignende		426 088 849	
Sum omløpsmidler		528 170 746	0
SUM EIENDELER		670 745 839	0

BALANSE - EGENKAPITAL OG GJELD

Egenkapital

Innskutt egenkapital



Konsernets balanse

Beløp i: NOK	Note	2022	2021
Selskapskapital	6,12	2 780 000	
Sum innskutt egenkapital		2 780 000	
Opptjent egenkapital			
Annen egenkapital	6,12	499 473 180	
Sum opptjent egenkapital		499 473 180	
Sum egenkapital		502 253 180	0
Gjeld			
Langsiktig gjeld			
Annen langsiktig gjeld			
Øvrig langsiktig gjeld	13	62 754 847	
Sum annen langsiktig gjeld		62 754 847	
Sum langsiktig gjeld		62 754 847	0
Kortsiktig gjeld			
Leverandørgjeld		52 874 470	
Betalbar skatt	5	585 127	
Skyldige offentlige avgifter		6 470 224	
Annen kortsiktig gjeld	14	45 807 990	
Sum kortsiktig gjeld		105 737 811	
Sum gjeld		168 492 658	0
SUM EGENKAPITAL OG GJELD		670 745 838	0



Thonhø AS

Årsrapport for 2022

Årsberetning

Årsregnskap

- Resultatregnskap
- Balanse
- Kontantstrømoppstilling
- Noter

Revisjonsberetning



ÅRSBERETNING 2022

THONHØ AS - KONSERN

THONHØ AS er eier, mor- og holdingselskap for konsern- og eiendomsselskapet DRONNINGFJELL AS, som igjen er eier av bilforhandleren ERIK ARNESEN HELSFYR AS (Mercedes-Benz) på Helsfyr og Rommen i Oslo-området. (Selskapet ERIK ARNESEN AS er inaktivt). Datterselskapene har separate årsberetninger.

Bilmarkedet gikk 3,1% ned fra 2021 til 2022. Ettermarkedet for service/reparasjoner var stabilt.

Nøkkeltall 2022 THONHØ AS KONSERN

Bilmarked personbiler 2022: 174.329

DRIFTSINNTEKTER		
2021	2022	%
1.770.250.916	1.851.266.946	5%

RESULTAT FØR SKATTER		
2021	2022	%
36.634.697	235.690.252	543%

Vår bilomsetning gikk 9% ned fra 2021 til 2022. Verksted/deleomsetningen gikk 6% opp. Vårt samlede nybilsalg (leverte nye biler) gikk opp fra 2644 i 2020 til 2143 i 2021 (- 19%). Samlet nybil-kontraktinntekst gikk også tilbake fra 2829 nye biler i 2020 til 2744 nye biler i 2021 (- 3%). Samlet ordresreserve pr 31.12.22 var 273 nye biler av Mercedes-Benz (1454 nye biler i ordre 31.12.21, hvorav 248 var Mercedes-Benz).

Økningen i resultat i 2022 skyldtes primært salget av Erik Arnesen Bryn AS. Nedgang i samlet bilsalgsvolum hos ERIK ARNESEN HELSFYR AS (Mercedes-Benz) kom som konsekvens av lavt bruktbilvolum, men også en fortsatt krevende leveringssituasjon hos bilprodusentene. Samlet servicemarked gikk noe frem, til tross for at delevolum knyttet til bil var lavt som konsekvens av samlet bilvolum.

Våre tillitsvalgte samarbeider med ledelsen om Helse/Miljø/Sikkerhet. I 2022 har vi hatt vanlig gjennomgang av alt HMS-relatert utstyr, og kontroll av alle tekniske maskiner/innretninger. Våre bilforetak er Miljøfyrtårnbedrifter. Det har vært jobbet aktivt og målrettet med mangfold i konsernets bedrifter gjennom blant annet felles HRM-plattform. Selskapet har som mål å være en arbeidsplass hvor det ikke forekommer diskriminering av noe slag. Andel kvinnelige medarbeidere i konsernet var i 2022 20%. Vi arbeider med å øke denne andelen, men rekrutteringen til bilfaget er begrenset. Sykefraværet i bilselskapet var i 2022 på 7% i snitt. Det har ikke forekommet arbeidsulykker.

Så vidt styret kjenner til forurenser ikke bedriften det ytre miljø. Oljeutskillere og luftrenseanlegg er under kontinuerlig kontroll. Det foretas kildesortering og forskriftsmessig behandling av spesialavfall.

En oversikt over konsernets arbeid knyttet til aktsomhetsvurderinger i forhold til menneskerettigheter og anstendige arbeidsforhold vil bli presentert på aktuell hjemmeside.

Konsernets lån og bankinnskudd har flytende rente. Etter omfattende utbygginger i perioden 2010-2019 (Mercedes-Benz hovedanlegg, Volkswagen Nyttekjøretøyssenter, Volkswagen personbilsenter, ny Audi-bilavdeling, ny Audi-utvidelse osv) har vi om lag 16000 kvm eiendomsmasse til eget bruk i konsernet, inkl. leide lokaler i Nedre Rommen 1 (2600 kvm).

P.g.a fortsatt usikre markedsutsikter og skifter i bransjen har vi også i 2022 videreført avsetningen på 1.800.00 for mulig gjenkjøpstap og risiko knyttet til gjenkjøpsforpliktelser i bilselskapet.

Årets resultat (konsern) etter skatt ble 231.161.085.

Årets resultat for THONHØ AS holdingselskap ble 101.631.420. 20.000.000 foreslås som utbytte, og 81.631.420 foreslås overført annen egenkapital. Styret mener at selskapet har en forsvarlig egenkapital og likviditet. Holdingselskapets egenkapitalandel 31.12.22 var 90,6%.

Konsernets egenkapitalandel 31.12.22 var 74,9%.

(Disponering av overskudd i datterselskap fremgår av egne styreberetninger.)

Kontantstrøm fra operasjonelle aktiviteter (morselskap/konsern) utgjør -1.233/-7.205.710,

Kontantstrøm fra investeringsaktiviteter (morselskap/konsern) utgjør 0/298.585.551

og kontantstrøm fra finansielle aktiviteter (morselskap/konsern) utgjør 0/-22.600.000






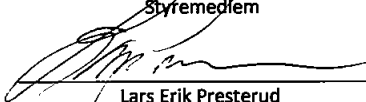
Vurdering av 2023

Makroøkonomisk utvikling og konkurransedyktige produkter og tjenester vil fortsatt være avgjørende for selskapets videre utvikling. Det vil alltid knytte seg usikkerhet til de fremtidige forhold og særlig sett i lys av verdensbilde den senere tid med pandemi og sterk politisk uro i Europa. Årsregnskapet er avlagt under forutsetning av fortsatt drift, og styret bekrefter at denne forutsetningen er til stede.

Overordnede konjunkturer i Norge er fortsatt positive. Tidligere usikkerhetsmoment knyttet til ledetid i produksjon er i bedring. Samtidig ventes det at bilmarkedet i 2023 vil kunne få en nedgang, blant annet som konsekvens av omlegging av avgifter på elektriske biler. Dette i kombinasjon av økende renter og prisstigning som konsekvens av valutasisituasjon kan trekke nybilmarkedet tilbake. Bruktbil vil imidlertid ha gode forutsetninger for fortsatt gode bidrag gjennom 2023. Valutautviklingen vil begrense bruktilporten og styrke omsetning i det nasjonale markedet. Servicemarkedet vil etter alt å dømme styrke seg som konsekvens av økt bilbestand. Likevel tyder mye på at vi vil oppnå et noe svakere resultat i bilvirksomheten i 2023, sammenlignet med 2022.

I styret for THONHØ AS

Oslo, 31.05.2023

 Teje Thoner Styreformann	 Hilde Thoner Styremedlem	 Kristoffer Thoner Styremedlem
 Kristin Thoner Styremedlem	 Anne Thoner Styremedlem	 Lars Erik Presterud Adm.dir/konsernleder Dronningfjell AS



Thonhø AS

Resultatregnskap

Morselskap		Konsern		
2022	2021	Note	2022	2021
Driftsinntekter				
-	-	2	1 611 796 495	1 746 350 298
-	-		24 167 197	23 900 618
-	-	15	215 303 254	-
-	-		<u>1 851 266 946</u>	<u>1 770 250 916</u>
Driftskostnader				
-	-		1 385 499 387	1 485 847 372
-	-	3	143 707 432	165 328 041
-	-	4	13 573 443	12 402 237
-	-	4	2 319 443	-
-	-		69 079 661	68 301 718
-	-		<u>1 614 179 366</u>	<u>1 731 879 368</u>
-	-		<u>237 087 580</u>	<u>38 371 548</u>
Finansinntekter og finanskostnader				
101 632 653	16 000 000		-	-
-	-		1 235 231	214 897
1 233	1 233		2 334 639	62 128
-	-		297 920	1 889 620
<u>101 631 420</u>	<u>15 998 767</u>		<u>-1 397 328</u>	<u>-1 736 851</u>
<u>101 631 420</u>	<u>15 998 767</u>		<u>235 690 252</u>	<u>36 634 697</u>
0	0	5	4 529 167	8 136 862
<u>101 631 420</u>	<u>15 998 767</u>		<u>231 161 085</u>	<u>28 497 835</u>
Overføringer og disponeringer				
20 000 000	16 000 000		20 000 000	16 000 000
81 631 420	-1 233		211 161 085	12 497 835
<u>101 631 420</u>	<u>15 998 767</u>		<u>231 161 085</u>	<u>28 497 835</u>



Thonhø AS

Balanse pr. 31. desember

Morselskap				Konsern	
2022	2021	Note	2022	2021	
Anleggsmidler					
<i>Immaterielle eiendeler</i>					
-	-	5	556 029	3 561 576	Utsatt skattefordel
-	-		556 029	3 561 576	Sum immaterielle eiendeler
<i>Varige driftsmidler</i>					
-	-	4	135 170 454	143 827 507	Tomter, bygninger og annen fast eiendom
-	-	4	6 848 610	35 773 773	Maskiner, verktøy, inventar og kontormaskiner
-	-	4,7	142 019 064	179 601 280	Sum varige driftsmidler
<i>Finansielle anleggsmidler</i>					
117 407 706	117 407 706	10		-	Investeringer i datterselskap
117 407 706	117 407 706			-	Sum finansielle anleggsmidler
117 407 706	117 407 706		142 575 093	183 162 856	Sum anleggsmidler
Omløpsmidler					
-	-	4	60 839 248	106 653 421	Varer
<i>Fordringer</i>					
-	-		28 950 297	80 237 042	Kundefordringer
-	-		12 292 352	11 426 496	Andre fordringer
96 185 989	10 553 336	9	-	-	Fordring konsernselskaper
96 185 989	10 553 336		41 242 649	91 663 538	Sum fordringer
27 449	28 682	11	426 088 849	157 309 010	Bankinnskudd, kontanter og lignende
96 213 438	10 582 018		528 170 746	355 625 969	Sum omløpsmidler
213 621 144	127 989 724		670 745 839	538 788 825	Sum eiendeler



Thonhø AS

Balanse pr. 31. desember

Morselskap		Konsern		
2022	2021	Note	2022	2021
Egenkapital				
<i>Innskutt egenkapital</i>				
2 780 000	2 780 000	6,12	2 780 000	2 780 000
<u>2 780 000</u>	<u>2 780 000</u>		<u>2 780 000</u>	<u>2 780 000</u>
<i>Opptjent egenkapital</i>				
190 841 144	109 209 724	6,12	499 473 180	288 312 095
<u>190 841 144</u>	<u>109 209 724</u>		<u>499 473 180</u>	<u>288 312 095</u>
<u>193 621 144</u>	<u>111 989 724</u>		<u>502 253 180</u>	<u>291 092 095</u>
Gjeld				
<i>Annen langsiktig gjeld</i>				
-	-		-	27 158 432
-	-	13	62 754 847	68 049 958
<u>-</u>	<u>-</u>		<u>62 754 847</u>	<u>95 208 390</u>
<i>Kortsiktig gjeld</i>				
-	-		52 874 470	65 252 051
-	-	5	585 127	8 551 747
-	-		6 470 224	18 198 005
20 000 000	16 000 000	14	45 808 990	60 486 538
<u>20 000 000</u>	<u>16 000 000</u>		<u>105 736 812</u>	<u>152 488 341</u>
<u>20 000 000</u>	<u>16 000 000</u>		<u>168 491 659</u>	<u>247 696 731</u>
<u>213 621 144</u>	<u>127 989 724</u>		<u>670 745 839</u>	<u>538 788 825</u>

Oslo, 31. mai 2023

Terje Thoner
Styreleder
Hilde Thoner
Styremedlem
Kristoffer Thoner
Styremedlem
Kristin Thoner
Styremedlem
Anne Thoner
Styremedlem
Lars Erik Presterud
Adm.dir./ daglig leder



Thonhø AS

Kontantstrømoppstilling

Morselskap			Note	Konsern	
2022	2021			2022	2021
		Kontantstrømmer fra operasjonelle aktiviteter			
-1 233	-1 233	Resultat før skattekostnad		235 690 252	45 035 930
-	-	- Gevinst salg av datterselskap		-215 303 252	-
-	-	- Periodens betalte skatt		-8 550 993	-9 234 805
-	-	- Tap ved salg av anleggsmidler		-	-
-	-	- Ordinære avskrivninger		13 573 443	12 402 237
-	-	- Endring i varelager		414 119	-92 446 367
-	-	- Endring i kundefordringer		-44 876 106	-11 678 535
-	-	- Endring i leverandørgjeld		36 756 693	-64 146 783
-	-	Endring i andre			
-	-	tidsavgrensningsposter		-24 909 864	210 432 445
-1 233	-1 233	Netto kontantstrøm fra operasjonelle aktiviteter		-7 205 710	90 364 122
		Kontantstrømmer fra investeringsaktiviteter			
-	-	Innbetalinger ved salg av varige driftsmidler		374 385	-
-	-	Utbetalinger ved kjøp av varige driftsmidler	4	-16 921 197	-37 066 550
-	-	Netto innbetalt ved salg av datterselskap		315 132 363	0
-	-	Netto kontantstrøm fra investeringsaktiviteter		298 585 551	-37 066 550
		Kontantstrømmer fra finansieringsaktiviteter			
-	-	- Nedbetaling av langsiktig gjeld		-6 600 000	-6 600 000
-	-	- Innbetaling ved opptak av gjeld		-	6 625 628
-	-	- Innbetalinger av utbytte		-	-
-	-	Utbetaling av utbytte og konsernbidrag		-16 000 000	-23 000 000
-	-	Netto kontantstrøm fra finansieringsaktiviteter		-22 600 000	-22 974 372
-1 233	-1 233	Netto endring i likvider i året		268 779 841	30 323 200
28 682	29 915	Kontanter og bankinnskudd per 01.01		157 309 008	126 985 808
27 449	28 682	Kontanter og bankinnskudd per.31.12		426 088 849	157 309 008



Thonhø AS

Noter til regnskapet for 2022

Note 1 - Regnskapsprinsipper

Thonhø AS ble registrert 15. juli 2019 som en del av omstrukturingsplanen for konsernet. Per 31.12.22 eier selskapet 100% av aksjene i Dronningfjell AS som ble stiftet i 2019.

Årsregnskapet er satt opp i samsvar med regnskapslovens bestemmelser og god regnskapsskikk.

Konsolideringsprinsipper

Konsernregnskapet omfatter morselskapet og alle selskaper der morselskapet har direkte eller bestemmende innflytelse. Konsernregnskapet er utarbeidet som om konsernet var en økonomisk enhet. Transaksjoner og mellomværende mellom selskapene i konsernet er eliminert. Konsernregnskapet er utarbeidet etter ensartede prinsipper, ved at datterselskapene følger de samme regnskapsprinsipper som morselskapet. Datterselskaper regnskapsføres i konsernregnskapet basert på konsernets anskaffelseskost. Anskaffelseskost tilordnes identifiserbare eiendeler og gjeld i datterselskap, som oppføres i konsernregnskapet til virkelig verdi på oppkjøpstidspunktet.

Omorganiseringen av konsernet gjenspeiler kun en endring av den juridiske strukturen og virksomheten som er omfattet av konsernregnskapet er rent substansielt ikke endret.

Datterselskap

Datterselskapet er vurdert etter kostmetoden i selskapsregnskapet. Kostmetoden innebærer at investeringen er vurdert til anskaffelseskost med mindre nedskrivning har vært nødvendig. Det er foretatt nedskrivning til virkelig verdi når antatt gjenvinnbart beløp er lavere enn balanseført beløp. Nedskrivninger reverseres når grunnlaget for nedskrivning ikke lenger er til stede. Mottatt utbytte og konsernbidrag fra selskapene inntektsføres som finansinntekt i året hvor utbytte er avsatt i avgivende selskap, dersom det er overveiende sannsynlig at utbyttet blir vedtatt og er opptjent i eierperioden.

Salgsinntekter

Inntektsføring ved salg av varer skjer på leveringstidspunktet. Tjenester inntektsføres etter hvert som de leveres. Salg med tilbakekjøpsavtale behandles som ordinært salg.

Vurdering og klassifisering av balanseposter

Omløpsmidler og kortsiktig gjeld omfatter poster som forfaller til betaling innen ett år etter anskaffelsestidspunktet, samt poster som knytter seg til varekretsløpet. Øvrige poster er klassifisert som anleggsmiddel/langsiktig gjeld. Dette gjelder imidlertid ikke neste års avdrag på langsiktig gjeld. Omløpsmidler vurderes til laveste av anskaffelseskost og virkelig verdi. Kortsiktig gjeld balanseføres til nominelt beløp på etableringstidspunktet. Anleggsmidler vurderes til anskaffelseskost, men nedskrives til virkelig verdi ved verdifall som ikke forventes å være forbigående. Langsiktig gjeld balanseføres til nominelt beløp på etableringstidspunktet.

Fordringer

Kundefordringer og andre fordringer er oppført i balansen til pålydende etter fradrag for avsetning til forventet tap. Avsetning til tap gjøres på grunnlag av individuelle vurderinger av de enkelte fordringene. I tillegg gjøres det for øvrige kundefordringer en uspesifisert avsetning for å dekke antatt tap.

Varebeholdninger

Lager av innkjøpte varer er verdsatt til laveste av anskaffelseskost og virkelig verdi. Anskaffelseskost tilordnes etter FIFO- prinsippet. Egentilvirkede ferdigvarer og varer under tilvirkning er vurdert til full tilvirkningskost. Det foretas nedskrivning for påregnelig ukurans.

Varige driftsmidler

Varige driftsmidler balanseføres og avskrives over driftsmidlets forventede levetid. Direkte vedlikehold av driftsmidler kostnadsføres løpende under driftskostnader, mens påkostninger eller forbedringer tillegges driftsmidlets kostpris og avskrives i takt med driftsmidlet. Dersom gjenvinnbart beløp av driftsmiddelet er lavere enn balanseført verdi foretas nedskrivning til gjenvinnbart beløp. Gjenvinnbart beløp er det høyeste av netto salgsverdi og verdi i bruk. Verdi i bruk er nåverdien av de fremtidige kontantstrømmene som eiendelen vil generere.

Pensjoner

Selskapet har tjenestepensjonsordning i henhold til lov om obligatorisk tjenestepensjon. Innskuddsplanen er fastsatt av foretaket i samsvar med regler gitt i eller i medhold av loven. Innskuddsplanen gjelder for alle arbeidstakere som omfattes av pensjonsordningen. Selskapet har også AFP-ordning, denne regnskapsføres som innskuddsordning.



Thonhø AS

Noter til regnskapet for 2022

Note 4 - Varige driftsmidler

Konsern

	Tomter, bygninger og annen fast eiendom	Anlegg under utførelse	Maskiner, verktøy, inventar og kontormaskiner	Sum
Anskaffelseskost 01.01.22	246 398 098	28 877	66 826 123	313 253 098
Tilgang kjøpte driftsmidler	463 508	0	16 457 689	16 921 197
Avgang ved salg av datterselskap	0	-28 877	-59 624 640	-59 653 517
Anskaffelseskost 31.12.22	246 861 606	0	23 659 171	270 520 778
Akk.avskrivning 31.12.22	-111 691 152	0	-16 810 562	-128 501 714
Balanseført pr. 31.12.22	135 170 454	0	6 848 610	142 019 064
Årets avskrivninger	9 279 807	0	4 923 636	13 573 443
Økonomisk levetid	0-5 %		3-7 år	
Avskrivningsplan	Lineær		Lineær	

Note 5 - Skatt

Morselskap

2022	2021	Årets skattekostnad fordeler seg på:	Konsern 2022	Konsern 2021
-	-	Betalbar skatt	4 578 127	8 551 747
-	-	Endring utsatt skatt	-48 960	-414 885
-	-	Årets totale skattekostnad	4 529 167	8 136 862
2022	2021	Beregning av årets skattegrunnlag:	2022	2021
101 631 420	15 998 767	Ordinært resultat før skattekostnad	235 690 252	36 635 930
101 632 653	-16 000 000	Permanente forskjeller	-233 255 340	-273 478
-	-	Endring i midlertidige forskjeller	224 754	1 962 169
-	-	Underskudd til fremføring		0
-1 233	-1 233	Årets skattegrunnlag	2 659 666	38 871 577
-	-	Betalbar skatt (22 %) av årets skattegrunnlag	585 127	8 551 747



Thonhø AS

Noter til regnskapet for 2022

2022	2021	Oversikt over midlertidige forskjeller	2022	2021
-	-	- Driftsmidler	-147 829	1 388 143
-	-	- Varebeholdning	-2 448 382	-7 652 854
-	-	- Utestående fordringer	68 801	-144 239
-	-	- Andre forskjeller	0	-9 780 035
-	-	- Underskudd til fremføring	-	-
-	-	Netto midlertidige forskjeller	-2 527 410	-16 188 985
-	-	pr 31.12	-2 527 410	-16 188 985
-	-	Utsatt skatt/Utsatt skattefordel (22 % i 2022 og 2021)	-556 029	-3 561 577

Note 6 - Egenkapital

Morselskap

	Aksjekapital	Annen Egenkapital	Sum
Egenkapital 1.1.2022	2 780 000	109 209 724	111 989 724
Årsresultat	-	101 631 420	101 631 420
Avsatt utbytte	-	-20 000 000	-20 000 000
Egenkapital 31.12.22	2 780 000	190 841 144	193 621 144

Konsern

	Aksjekapital	Annen egenkapital	Sum
Egenkapital 1.1.2022	2 780 000	288 312 095	291 092 095
Årsresultat	-	231 161 085	231 161 085
Avsatt utbytte	-	-20 000 000	-20 000 000
Egenkapital 31.12.22	2 780 000	499 473 180	502 253 180

Note 7 - Pant og garantier

Morselskap	2022	2021	Pantsikret gjeld	Konsern	2022	2021
	-	-	Gjeld som er sikret ved pant o.l.		57 750 000	68 049 958
Morselskap	2022	2021	Sikret i panteobjekt med bokførte verdier:	Konsern	2022	2021
	-	-	Bokført verdi av eiendeler			
	-	-	pantsatt ovenfor DNB Bank ASA		139 269 467	286 254 701

DNB Bank ASA har garantert for oppgjør med tollmyndighetene begrenset opp til MNOK 19,8 og oppgjør med Reli Eiendom AS begrenset opp til MNOK 1,5 og oppgjør med Fyrstikkbakken 2-4 AS begrenset opp til MNOK 20 på konsernnivå. Erik Arnesen Helsfyr AS sin driftstilbehør og varelager til en bokført verdi på henholdsvis MNOK 2.7 og MNOK 60.8 er en del av konsernets aktiva som er stilt som pant for disse garantiene. Av driftstilbehøret er opp til



Thonhø AS

Noter til regnskapet for 2022

MNOK 30 sikkerhetsstilt og av varelageret er opp til MNOK 20 sikkerhetsstilt.

Santander Consumer Bank AS har stilt rammekreditt til selskapet for lagerfinansiering gjeldende innkjøp av nye biler fra Bertel O Steen AS. Sikkerhet er gitt ved panterett i varelager opp til MNOK 50 og i motorvogner og anleggsmaskiner opp til MNOK 8.

Note 8 - Varer

Morselskap		Konsern	
2022	2021	2022	2021
-	-	63 287 631	114 306 275
-	-	-2 448 382	-7 652 855
-	-	60 839 248	106 653 421

Note 9 - Mellomværende med selskap i samme konsern

Morselskap	2022	2021
<i>Kortsiktige og langsiktige fordringer</i>		
Kortsiktig fordring Dronningfjell AS	96 185 989	10 553 336
Sum	96 185 989	10 553 336

Kortsiktig og langsiktig gjeld

Selskapet har ingen gjeld til selskap i samme konsern

Mellomværende til selskap i samme konsern er for regnskapsåret 2022 renteberegnet med kr 0.

Note 10 - Datterselskap, tilknyttet selskap m.v.

Thonhø AS eier 100% av Dronningfjell AS. Resterende selskaper er indirekte eid ved at Dronningfjell AS innehar eierandel på 100% av Erik Arnesen AS, og Erik Arnesen Helsefy AS.

Selskap	Kontor	Eierandel	Stemmeandel
Dronningfjell AS	Oslo	100 %	100 %
Erik Arnesen AS	Oslo	100 %	100 %
Erik Arnesen Helsefy AS	Oslo	100 %	100 %

Opplysninger om egenkapital og resultat ifølge siste årsregnskap

Selskaps navn	Egenkapital	Resultat
Dronningfjell AS	402 804 053	325 217 987
Erik Arnesen AS	53 653	0
Erik Arnesen Helsefy AS	23 483 036	1 285 077

Note 11 - Bankinnskudd

I posten inngår bundne bankinnskudd på skattetrekkskonto med kr 2 539 969 for konsern. Morselskapet har ikke bundne bankinnskudd per 31.12.2022.



Thonhø AS

Noter til regnskapet for 2022

Note 15 – Salg av virksomhet

Samtlige aksjer i Erik Arnesen Bryn AS (org. Nr. 976 547 551) er per 30. november 2022 solgt til Møller Bil AS.

Salg av aksjer i Erik Arnesen Bryn AS

Konsern

Gevinst ved salg av datterselskap

215 303 254



Building a better
working world

Statsautoriserte revisorer
Ernst & Young AS

Stortorvet 7, 0155 Oslo
Postboks 1156 Sentrum, 0107 Oslo

Foretaksregisteret: NO 976 389 387 MVA
Tlf: +47 24 00 24 00

www.ey.no
Medlemmer av Den norske Revisorforening

UAVHENGIG REVISORS BERETNING

Til generalforsamlingen i Thonhø AS

Konklusjon

Vi har revidert årsregnskapet for Thonhø AS som består av selskapsregnskapet og konsernregnskapet. Selskapsregnskapet og konsernregnskapet består av balanse per 31. desember 2022, resultatregnskap og kontantstrømoppstilling for regnskapsåret avsluttet per denne datoen og noter til årsregnskapet, herunder et sammendrag av viktige regnskapsprinsipper.

Etter vår mening oppfylder årsregnskapet gjeldende lovkrav og gir et rettviseende bilde av selskapets og konsernets finansielle stilling per 31. desember 2022 og av deres resultater og kontantstrømmer for regnskapsåret avsluttet per denne datoen i samsvar med regnskapslovens regler og god regnskapsskikk i Norge.

Grunnlag for konklusjon

Vi har gjennomført revisjonen i samsvar med International Standards on Auditing (ISA-ene). Våre oppgaver og plikter i henhold til disse standardene er beskrevet nedenfor under *Revisors oppgaver og plikter ved revisjonen av årsregnskapet*. Vi er uavhengige av selskapet og konsernet i samsvar med kravene i relevante lover og forskrifter i Norge og *International Code of Ethics for Professional Accountants* (inkludert internasjonale uavhengighetsstandarder) utstedt av International Ethics Standards Board for Accountants (IESBA-reglene), og vi har overholdt våre øvrige etiske forpliktelser i samsvar med disse kravene. Innhentet revisjonsbevis er etter vår vurdering tilstrekkelig og hensiktsmessig som grunnlag for vår konklusjon.

Øvrig informasjon

Øvrig informasjon omfatter informasjon i selskapets årsrapport bortsett fra årsregnskapet og den tilhørende revisjonsberetningen. Styret (ledelsen) er ansvarlig for den øvrige informasjonen. Vår konklusjon om revisjonen av årsregnskapet dekker ikke den øvrige informasjonen, og vi attesterer ikke den øvrige informasjonen.

I forbindelse med revisjonen av årsregnskapet er det vår oppgave å lese den øvrige informasjonen med det formål å vurdere om årsberetningen inneholder de opplysninger som skal gis i henhold til gjeldende lovkrav og hvorvidt det foreligger vesentlig inkonsistens mellom den øvrige informasjonen og årsregnskapet eller kunnskap vi har opparbeidet oss under revisjonen, eller hvorvidt den tilsynelatende inneholder vesentlig feilinformasjon. Dersom vi konkluderer med at den øvrige informasjonen inneholder vesentlig feilinformasjon eller ikke inneholder de opplysninger som skal gis i henhold til gjeldende lovkrav, er vi pålagt å rapportere det.

Vi har ingenting å rapportere i så henseende, og vi mener at årsberetningen er konsistent med årsregnskapet og inneholder de opplysninger som skal gis i henhold til gjeldende lovkrav.

Ledelsens ansvar for årsregnskapet

Ledelsen er ansvarlig for å utarbeide årsregnskapet og for at det gir et rettviseende bilde i samsvar med regnskapslovens regler og god regnskapsskikk i Norge. Ledelsen er også ansvarlig for slik intern kontroll som den finner nødvendig for å kunne utarbeide et årsregnskap som ikke inneholder vesentlig feilinformasjon, verken som følge av misligheter eller feil.

Ved utarbeidelsen av årsregnskapet må ledelsen ta standpunkt til selskapets og konsernets evne til fortsatt drift og opplyse om forhold av betydning for fortsatt drift. Forutsetningen om fortsatt drift skal



Building a better
working world

legges til grunn for årsregnskapet med mindre ledelsen enten har til hensikt å avvike selskapet, konsernet eller virksomheten, eller ikke har noe annet realistisk alternativ.

Revisors oppgaver og plikter ved revisjonen av årsregnskapet

Vårt mål er å oppnå betryggende sikkerhet for at årsregnskapet som helhet ikke inneholder vesentlig feilinformasjon, verken som følge av misligheter eller feil, og å avgi en revisjonsberetning som inneholder vår konklusjon. Betryggende sikkerhet er en høy grad av sikkerhet, men ingen garanti for at en revisjon utført i samsvar med ISA-ene, alltid vil avdekke vesentlig feilinformasjon. Feilinformasjon kan skyldes misligheter eller feil og er å anse som vesentlig dersom den enkeltvis eller samlet med rimelighet kan forventes å påvirke de økonomiske beslutningene som brukerne foretar på grunnlag av årsregnskapet.

Som del av en revisjon i samsvar med ISA-ene, utøver vi profesjonelt skjønn og utviser profesjonell skepsis gjennom hele revisjonen. I tillegg:

- identifiserer og vurderer vi risikoen for vesentlig feilinformasjon i årsregnskapet, enten det skyldes misligheter eller feil. Vi utformer og gjennomfører revisjonshandlinger for å håndtere slike risikoer, og innhenter revisjonsbevis som er tilstrekkelig og hensiktsmessig som grunnlag for vår konklusjon. Risikoen for at vesentlig feilinformasjon som følge av misligheter ikke blir avdekket, er høyere enn for feilinformasjon som skyldes feil, siden misligheter kan innebære samarbeid, forfalskning, bevisste utelatelser, uriktige fremstillinger eller overstyring av intern kontroll.
- opparbeider vi oss en forståelse av den interne kontrollen som er relevant for revisjonen, for å utforme revisjonshandlinger som er hensiktsmessige etter omstendighetene, men ikke for å gi uttrykk for en mening om effektiviteten av selskapets og konsernets interne kontroll.
- evaluerer vi om de anvendte regnskapsprinsippene er hensiktsmessige og om regnskapsestimaterne og tilhørende noteopplysninger utarbeidet av ledelsen er rimelige.
- konkluderer vi på om ledelsens bruk av fortsatt drift-forutsetningen er hensiktsmessig, og, basert på innhentede revisjonsbevis, hvorvidt det foreligger vesentlig usikkerhet knyttet til hendelser eller forhold som kan skape betydelig tvil om selskapets og konsernets evne til fortsatt drift. Dersom vi konkluderer med at det eksisterer vesentlig usikkerhet, kreves det at vi i revisjonsberetningen henleder oppmerksomheten på tilleggsopplysningene i årsregnskapet, eller, dersom slike tilleggsopplysninger ikke er tilstrekkelige, at vi modifierer vår konklusjon om årsregnskapet og årsberetningen. Våre konklusjoner er basert på revisjonsbevis innhentet frem til datoen for revisjonsberetningen. Etterfølgende hendelser eller forhold kan imidlertid medføre at selskapet og konsernet ikke kan fortsette driften.
- evaluerer vi den samlede presentasjonen, strukturen og innholdet i årsregnskapet, inkludert tilleggsopplysningene, og hvorvidt årsregnskapet gir uttrykk for de underliggende transaksjonene og hendelsene på en måte som gir et rettvise bilde.
- innhenter vi tilstrekkelig og hensiktsmessig revisjonsbevis vedrørende den finansielle informasjonen til enhetene eller forretningsområdene i konsernet for å kunne gi uttrykk for en mening om konsernregnskapet. Vi er ansvarlige for å fastsette strategien for, samt å følge opp og gjennomføre konsernrevisjonen, og vi har et udelt ansvar for konklusjonen på revisjonen av konsernregnskapet.

Vi kommuniserer med styret blant annet om det planlagte omfanget av og tidspunktet for revisjonsarbeidet og eventuelle vesentlige funn i revisjonen, herunder vesentlige svakheter i den interne kontrollen som vi avdekker gjennom revisjonen.



Oslo, 21. juni 2023
ERNST & YOUNG AS

Revisjonsberetningen er signert elektronisk

Erik Søreng
statsautorisert revisor

Penneo Dokumentnøkkel: OZDIE-HEG1Y-KVC1G-56LJ-0TMSU-VKZ0



PENNEO

Signaturene i dette dokumentet er juridisk bindende. Dokument signert med "Penneo"™ - sikker digital signatur.
De signerende parter sin identitet er registrert, og er listet nedenfor.

"Med min signatur bekrefter jeg alle datoer og innholdet i dette dokument."

Erik Søreng

Statsautorisert revisor

Serienummer: 9578-5999-4-1529830

IP: 92.220.xxx.xxx

2023-06-21 09:40:29 UTC



Penneo Dokumentnøkkel: OZDIE-HEG1Y-KVCTG-56L2J-0TMSU-VKZ2O

Dokumentet er signert digitalt, med **Penneo.com**. Alle digitale signatur-data i dokumentet er sikret og validert av den datamaskin-utregnede hash-verdien av det opprinnelige dokument. Dokumentet er låst og tids-stemplet med et sertifikat fra en betrodd tredjepart. All kryptografisk bevis er integrert i denne PDF, for fremtidig validering (hvis nødvendig).

Hvordan bekrefter at dette dokumentet er originalen?

Dokumentet er beskyttet av ett Adobe CDS sertifikat. Når du åpner dokumentet i

Adobe Reader, skal du kunne se at dokumentet er sertifisert av **Penneo e-signature service <penneo@penneo.com>**. Dette garanterer at innholdet i dokumentet ikke har blitt endret.

Det er lett å kontrollere de kryptografiske beviser som er lokalisert inne i dokumentet, med Penneo validator - <https://penneo.com/validator>