



ÅRSREGNSKAPET FOR REGNSKAPSÅRET 2024 - GENERELL INFORMASJON

Enheten

Organisasjonsnummer: 926 148 664
Organisasjonsform: Aksjeselskap
Foretaksnavn: HENISON AS
Forretningsadresse: c/o Ida Hermine Fossum Sønju
Husebybakken 41
0379 OSLO

Regnskapsår

Årsregnskapets periode: 01.01.2024 - 31.12.2024

Konsern

Morselskap i konsern: Nei

Regnskapsregler

Regler for små foretak benyttet: Ja
Benyttet ved utarbeidelsen av årsregnskapet til selskapet: Regnskapslovens alminnelige regler

Årsregnskapet fastsatt av kompetent organ

Bekreftet av representant for selskapet: Herman Nicolai Sønju
Dato for fastsettelse av årsregnskapet: 27.06.2025

Grunnlag for avgivelse

År 2024: Årsregnskapet er elektronisk innlevert
År 2023: Tall er hentet fra elektronisk innlevert årsregnskap fra 2024

Det er ikke krav til at årsregnskapet m.v. som sendes til Regnskapsregisteret er undertegnet. Kontrollen på at dette er utført ligger hos revisor/enhetens øverste organ. Sikkerheten ivaretas ved at innsender har rolle/rettighet for innsending av årsregnskapet via Altinn, og ved at det bekreftes at årsregnskapet er fastsatt av kompetent organ.

Brønnøysundregistrene, 02.07.2025



Resultatregnskap

Beløp i: NOK	Note	2024	2023
RESULTATREGNSKAP			
Kostnader			
Lønnskostnad	1		
Annen driftskostnad		12 033	11 408
Sum kostnader		12 033	11 408
Driftsresultat		-12 033	-11 408
Finansinntekter og finanskostnader			
Annen finansinntekt			35 156
Sum finansinntekter			35 156
Netto finans			35 156
Resultat før skattekostnad		-12 033	23 748
Skattekostnad på resultat	2		
Årsresultat	3	-12 033	23 748
Årsresultat etter minoritetsinteresser		-12 033	23 748
Totalresultat		-12 033	23 748
Overføringer og disponeringer			
Avsatt til annen egenkapital			23 748
Overført fra annen egenkapital		-12 033	
Sum overføringer og disponeringer		-12 033	23 748



Balanse

Beløp i: NOK	Note	2024	2023
BALANSE - EIENDELER			
Anleggsmidler			
Immaterielle eiendeler			
Utsatt skattefordel	2		
Finansielle anleggsmidler			
Investeringer i aksjer og andeler	4	4 906 209	4 906 209
Sum finansielle anleggsmidler		4 906 209	4 906 209
Sum anleggsmidler		4 906 209	4 906 209
Omløpsmidler			
Varer			
Fordringer			
Andre kortsiktige fordringer		974	974
Sum fordringer		974	974
Investeringer			
Aksjer og andeler i foretak i samme konsern	4		
Markedsbaserte aksjer	4		
Markedsbaserte obligasjoner	4		
Andre markedsbaserte finansielle instrumenter	4		
Bankinnskudd, kontanter og lignende			
Bankinnskudd, kontanter o.l.		87 727	99 760
Sum bankinnskudd, kontanter og lignende		87 727	99 760
Sum omløpsmidler		88 701	100 734
SUM EIENDELER		4 994 910	5 006 943

BALANSE - EGENKAPITAL OG GJELD

Egenkapital



Balanse

Beløp i: NOK	Note	2024	2023
Innskutt egenkapital			
Aksjekapital	5	103 400	103 400
Beholdning av egne aksjer	5		
Overkurs		4 797 239	4 797 239
Sum innskutt egenkapital		4 900 639	4 900 639
Opptjent egenkapital			
Annen egenkapital		94 271	106 304
Sum opptjent egenkapital		94 271	106 304
Sum egenkapital	3	4 994 910	5 006 943
Gjeld			
Langsiktig gjeld			
Utsatt skatt	2		
Annen langsiktig gjeld			
Sum langsiktig gjeld		0	0
Betalbar skatt	2		
Sum gjeld		0	0
SUM EGENKAPITAL OG GJELD		4 994 910	5 006 943



Brønnøysundregistrene

ÅRSREGNSKAP FOR REGNSKAPSÅRET 2024 - GENERELL INFORMASJON

Journalnummer: 2025 597708

Enheten

Organisasjonsnummer: 926 148 664
Organisasjonsform: Aksjeselskap
Foretaksnavn: HENISON AS
Forretningsadresse: c/o Ida Hermine Fossum Sønju
Husebybakken 41
0379 OSLO

Regnskapsår

Årsregnskapets periode: 01.01.2024 - 31.12.2024

Konsern

Morselskap i konsern: Nei

Regnskapsregler

Regler for små foretak benyttet: Ja
Benyttet ved utarbeidelsen av
årsregnskapet til selskapet: Regnskapslovens alminnelige regler

Årsregnskapet fastsatt av kompetent organ

Bekreftet av representant for selskapet: Herman Nicolai Sønju
Dato for fastsettelse av årsregnskapet: 27.06.2025

Revisjon

Selskapet har besluttet at årsregnskapet
ikke skal revideres: Ja
Årsregnskapet er utarbeidet av ekstern
autorisert regnskapsfører: Ja
Ekstern autorisert regnskapsfører har i
løpet av regnskapsåret bistått ved den
løpende regnskapsføringen eller utført
andre tjenester for selskapet enn å
utarbeide årsregnskapet: Ja

Grunnlag for avgivelse

År 2024: Årsregnskap er elektronisk innlevert.
År 2023: Tall er hentet fra elektronisk innlevert årsregnskap fra 2024.

Det er ikke krav til at årsregnskapet m.v. som sendes til Regnskapsregisteret er undertegnet. Kontrollen på at dette er utført ligger hos revisor/enhetens øverste organ. Sikkerheten ivaretas ved at innsender har rolle/rettighet for innsending av årsregnskapet via Altinn, og ved at det bekreftes at årsregnskapet er fastsatt av kompetent organ.

Brønnøysundregistrene, 30.06.2025

Brønnøysundregistrene
Postadresse: Postboks 900, 8910 Brønnøysund
Telefon: 75 00 75 00
E-post: firmapost@brreg.no Internett: www.brreg.no
Organisasjonsnummer: 974 760 673



Organisasjonsnr: 926 148 664
HENISON AS

RESULTATREGNSKAP

Beløp i: NOK	Note	2024	2023
RESULTATREGNSKAP			
Kostnader			
Lønnskostnad	1		
Annen driftskostnad		12 033	11 408
Sum kostnader		12 033	11 408
Driftsresultat		-12 033	-11 408
Finansinntekter og finanskostnader			
Annen finansinntekt			35 156
Sum finansinntekter			35 156
Netto finans			35 156
Resultat før skattekostnad		-12 033	23 748
Skattekostnad på resultat	2		
Årsresultat	3	-12 033	23 748
Årsresultat etter minoritetsinteresser		-12 033	23 748
Totalresultat		-12 033	23 748
Overføringer og disponeringer			
Avsatt til annen egenkapital			23 748
Overført fra annen egenkapital		-12 033	
Sum overføringer og disponeringer		-12 033	23 748



Organisasjonsnr: 926 148 664
HENISON AS

BALANSE

Beløp i: NOK	Note	2024	2023
BALANSE - EIENDELER			
Anleggsmidler			
Immaterielle eiendeler			
Utsatt skattefordel	2		
Finansielle anleggsmidler			
Investeringer i aksjer og andeler	4	4 906 209	4 906 209
Sum finansielle anleggsmidler		4 906 209	4 906 209
Sum anleggsmidler		4 906 209	4 906 209
Omløpsmidler			
Varer			
Fordringer			
Andre kortsiktige fordringer		974	974
Sum fordringer		974	974
Investeringer			
Aksjer og andeler i foretak i samme konsern	4		
Markedsbaserte aksjer	4		
Markedsbaserte obligasjoner	4		
Andre markedsbaserte finansielle instrumenter	4		
Bankinnskudd, kontanter og lignende			
Bankinnskudd, kontanter o. l.		87 727	99 760
Sum bankinnskudd, kontanter og lignende		87 727	99 760
Sum omløpsmidler		88 701	100 734
SUM EIENDELER		4 994 910	5 006 943
BALANSE - EGENKAPITAL OG GJELD			
Egenkapital			
Innskutt egenkapital			
Aksjekapital	5	103 400	103 400
Beholdning av egne aksjer	5		
Overkurs		4 797 239	4 797 239



Sum innskutt egenkapital		4 900 639	4 900 639
Opptjent egenkapital			
Annen egenkapital		94 271	106 304
Sum opptjent egenkapital		94 271	106 304
Sum egenkapital	3	4 994 910	5 006 943
Gjeld			
Langsiktig gjeld			
Utsatt skatt	2		
Annen langsiktig gjeld			
Sum langsiktig gjeld		0	0
Betalbar skatt	2		
Sum gjeld		0	0
SUM EGENKAPITAL OG GJELD		4 994 910	5 006 943



Organisasjonsnr: 926 148 664
HENISON AS

NOTEOPPLYSNINGER - SELSKAP - alle poster oppgitt i hele tall

Note

1

Antall årsverk i regnskapsåret
0.00

Sum Beløp

Balanseført verdi 31.12. Varige driftsmidler Immaterielle eiend.

Konsernregnskap

Morselskapet sitt navn

Forretningskontor for morselskapet

Begrunnelse for at datterselskap er utelatt fra konsolideringen

Samlet beløp - tilknyttet selskap Årets Fjorårets

Samlet beløp - foretak i samme konsern Årets Fjorårets

Samlet beløp - foretak i samme konsern Årets Fjorårets

Samlet beløp - felles kontrollert virksomhet Årets Fjorårets

Pantstillelse Beløp

Beholdning av egne aksjer Antall Pålydende Andel av aksjek.



Årsregnskap 2024 Henison AS

Resultatregnskap
Balanse
Noter til regnskapet

Org.nr.: 926 148 664



Resultatregnskap			
Henison AS			
Driftsinntekter og driftskostnader	Note	2024	2023
Annen driftskostnad		12 033	11 408
Sum driftskostnader		12 033	11 408
Driftsresultat		-12 033	-11 408
Finansinntekter og finanskostnader			
Annen finansinntekt		0	35 156
Resultat av finansposter		0	35 156
Resultat før skattekostnad		-12 033	23 748
Resultat		-12 033	23 748
Årsresultat	3	-12 033	23 748
Overføringer			
Avsatt til annen egenkapital		0	23 748
Overført fra annen egenkapital		12 033	0
Sum overføringer		-12 033	23 748

Henison AS

Side 2



Balanse			
Henison AS			
Eiendeler	Note	2024	2023
Anleggsmidler			
Finansielle anleggsmidler			
Investeringer i aksjer og andeler	4	4 906 209	4 906 209
Sum finansielle anleggsmidler		4 906 209	4 906 209
Sum anleggsmidler		4 906 209	4 906 209
Andre kortsiktige fordringer		974	974
Sum fordringer		974	974
Bankinnskudd, kontanter o.l.		87 727	99 760
Sum omløpsmidler		88 701	100 734
Sum eiendeler		4 994 910	5 006 943
Henison AS			
			Side 3



Balanse			
Henison AS			
Egenkapital og gjeld	Note	2024	2023
Egenkapital			
Innskutt egenkapital			
Aksjekapital	5	103 400	103 400
Overkurs		4 797 239	4 797 239
Sum innskutt egenkapital		4 900 639	4 900 639
Opptjent egenkapital			
Annen egenkapital		94 271	106 304
Sum opptjent egenkapital		94 271	106 304
Sum egenkapital	3	4 994 910	5 006 943
Gjeld			
Kortsiktig gjeld			
Sum egenkapital og gjeld		4 994 910	5 006 943
Oslo, 27.06.2025 Styret i Henison AS			
<hr/> Herman Nicolai Sønju styreleder		<hr/> Ida Hermine Fossum Sønju styremedlem	
Henison AS		Side 4	



Henison AS - Noter 2023

Regnskapsprinsipper

Årsregnskapet er satt opp i samsvar med regnskapsloven og NRS 8 - God regnskapsskikk for små foretak.

Hovedregel for vurdering av klassifisering av eiendeler og gjeld

Eiendeler bestemt til varig eie eller bruk er klassifisert som anleggsmidler. Andre eiendeler er klassifisert som omløpsmidler. Fordringer som skal tilbakebetales innen et år er uansett klassifisert som omløpsmidler. Ved klassifisering av kortsiktig og langsiktig gjeld er analoge kriterier lagt til grunn.

Anleggsmidler vurderes til anskaffelseskost, men nedskrives til virkelig verdi når verdifallet forventes ikke å være forbigående. Anleggsmidler med begrenset økonomisk levetid avskrives planmessig. Langsiktig gjeld balanseføres til nominelt mottatt beløp på etableringstidspunktet. Langsiktig gjeld oppskrives ikke til virkelig verdi som følge av renteendring.

Omløpsmidler vurderes til laveste av anskaffelseskost og virkelig verdi. Kortsiktig gjeld balanseføres til nominelt mottatt beløp på etableringstidspunktet. Kortsiktig gjeld oppskrives ikke til virkelig verdi som følge av renteendring.

Enkelte poster er vurdert etter andre regler, og redegjøres for nedenfor.

Aksjer i andre selskaper

Aksjer vurderes til laveste verdi av kostpris og virkelig verdi på balansedagen. Tap ved realisasjon av aksjer og nedskrivning av aksjer klassifiseres som driftskostnader og tilsvarende klassifiseres gevinst ved realisasjon og reversering av nedskrivninger som driftsinntekter. Mottatte utbytter klassifiseres som finansinntekter.

Skatter

Skatter kostnadsføres når de påløper, det vil si at skattekostnaden er knyttet til det regnskapsmessige resultat før skatt. Ved bruk av egenkapitalmetoden som vurderingsprinsipp for eierandeler i selskaper som er egne skatte- subjekter, er resultatandelen allerede fratrukket skatt. Skatt knyttet til egenkapitaltransaksjoner, for eksempel konsernbidrag, føres mot egenkapitalen.

Skattekostnaden består av betalbar skatt (skatt på årets skattepliktige inntekt) og endring i netto utsatt skatt. Skattekostnaden fordeles på ordinært resultat og resultat av ekstraordinære poster i henhold til skattegrunnlaget. Utsatt skatt og utsatt skattefordel er presentert netto i balansen.

.

Klassifisering og vurdering av omløpsmidler

Omløpsmidler og kortsiktig gjeld omfatter normalt poster som forfaller til betaling innen ett år etter balansedagen, samt poster som knytter seg til varekretsløpet. Omløpsmidler vurderes til laveste verdi av anskaffelseskost og virkelig verdi.

Fordringer

Kundefordringer og andre fordringer oppføres til pålydende etter fradrag for avsetning til forventet tap. Avsetning til tap gjøres på grunnlag av en individuell vurdering av de enkelte fordringene.



Note 1 Lønnskostnader

Henison AS har ikke hatt lønns- eller personalkostnader i 2024 og det foreligger heller ingen slike forpliktelser.

Note 2 Skatt

Årets skattekostnad	2024	2023
Resultatført skatt på ordinært resultat:		
Betalbar skatt	0	0
Endring i utsatt skattefordel	0	0
Skattekostnad ordinært resultat	0	0
Skattepliktig inntekt:		
Resultat før skatt	-12 033	23 748
Permanente forskjeller	0	-34 101
Skattepliktig inntekt	-12 033	-10 353
Betalbar skatt i balansen:		
Betalbar skatt på årets resultat	0	0
Sum betalbar skatt i balansen	0	0

Skatteeffekten av midlertidige forskjeller og underskudd til fremføring som har gitt opphav til utsatt skatt og utsatte skattefordeler, spesifisert på typer av midlertidige forskjeller

	2024	2023	Endring
Akkumulert fremførbart underskudd	-53 841	-41 808	12 033
Inngår ikke i beregningen av utsatt skatt	53 841	41 808	-12 033
Utsatt skattefordel (22 %)	0	0	0

I henhold til God regnskapsskikk for små foretak balanseføres ikke utsatt skattefordel.

Note 3 Egenkapital

	Aksjekapital	Overkurs	Annen egenkapital	Sum Egenkapital
Pr. 31.12.2023	103 400	4 797 239	106 304	5 006 943
Årets resultat			-12 033	-12 033
Pr 31.12.2024	103 400	4 797 239	94 271	4 994 910



Note 4 Verdipapirer

	Eierandel	Anskaffelses kost	Balanseført verdi
Anleggsmidler			
Hermus AS	8,6 %	4 906 206	4 906 209
Sum		4 906 206	4 906 209
Sum verdipapirer		4 906 206	4 906 209

Note 5 Aksjonærer

Aksjekapitalen i Henison AS pr. 31.12 består av:

	Antall	Pålydende	Bokført
Ordinære aksjer	2 068	50,0	103 400
Sum	2 068		103 400

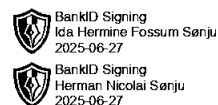
Eierstruktur

De største aksjonærene i % pr. 31.12 var:

	Ordinære	Eierandel	Stemmeandel
Herman Nicolai Sønju	2 068	100,0	100,0

Aksjer eiet av medlemmer i styret og daglig leder:

Navn	Verv	Ordinære
Herman Nicolai Sønju	styreleder	2 068
Totalt antall aksjer		2 068





Årsregnskap 2024 Henson AS

**Resultatregnskap
Balanse
Noter til regnskapet**

Org.nr.: 926 148 664



 BankID Signing
Ida Hermine Fossum Sørju
2025-06-27
 BankID Signing
Herman Nicolai Sørju
2025-06-27

Resultatregnskap			
Henison AS			
Driftsinntekter og driftskostnader	Note	2024	2023
Annen driftskostnad		12 033	11 408
Sum driftskostnader		12 033	11 408
Driftsresultat		-12 033	-11 408
Finansinntekter og finanskostnader			
Annen finansinntekt		0	35 156
Resultat av finansposter		0	35 156
Resultat før skattekostnad		-12 033	23 748
Resultat		-12 033	23 748
Årsresultat	3	-12 033	23 748
Overføringer			
Avsatt til annen egenkapital		0	23 748
Overført fra annen egenkapital		12 033	0
Sum overføringer		-12 033	23 748

Henison AS

Side 2



Balanse			
Henison AS			
Eiendeler	Note	2024	2023
Anleggsmidler			
Finansielle anleggsmidler			
Investeringer i aksjer og andeler	4	4 906 209	4 906 209
Sum finansielle anleggsmidler		4 906 209	4 906 209
Sum anleggsmidler		4 906 209	4 906 209
Andre kortsiktige fordringer		974	974
Sum fordringer		974	974
Bankinnskudd, kontanter o.l.		87 727	99 760
Sum omløpsmidler		88 701	100 734
Sum eiendeler		4 994 910	5 006 943

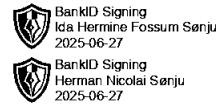
Henison AS

Side 3



BankID Signing
Ida Hermine Fossum Sønju
2025-06-27
BankID Signing
Herman Nicolai Sønju
2025-06-27

Balanse			
Henison AS			
Egenkapital og gjeld	Note	2024	2023
Egenkapital			
Innskutt egenkapital			
Aksjekapital	5	103 400	103 400
Overkurs		4 797 239	4 797 239
Sum innskutt egenkapital		4 900 639	4 900 639
Opptjent egenkapital			
Annen egenkapital		94 271	106 304
Sum opptjent egenkapital		94 271	106 304
Sum egenkapital	3	4 994 910	5 006 943
Gjeld			
Kortsiktig gjeld			
Sum egenkapital og gjeld		4 994 910	5 006 943
Oslo, 27.06.2025 Styret i Henison AS			
<hr/> Herman Nicolai Sønju styreleder		<hr/> Ida Hermine Fossum Sønju styremedlem	
Henison AS		Side 4	



Henison AS - Noter 2023

Regnskapsprinsipper

Årsregnskapet er satt opp i samsvar med regnskapsloven og NRS 8 - God regnskapsskikk for små foretak.

Hovedregel for vurdering av klassifisering av eiendeler og gjeld

Eiendeler bestemt til varig eie eller bruk er klassifisert som anleggsmidler. Andre eiendeler er klassifisert som omløpsmidler. Fordringer som skal tilbakebetales innen et år er uansett klassifisert som omløpsmidler. Ved klassifisering av kortsiktig og langsiktig gjeld er analoge kriterier lagt til grunn.

Anleggsmidler vurderes til anskaffelseskost, men nedskrives til virkelig verdi når verdifallet forventes ikke å være forbigående. Anleggsmidler med begrenset økonomisk levetid avskrives planmessig. Langsiktig gjeld balanseføres til nominelt mottatt beløp på etableringstidspunktet. Langsiktig gjeld oppskrives ikke til virkelig verdi som følge av renteendring.

Omløpsmidler vurderes til laveste av anskaffelseskost og virkelig verdi. Kortsiktig gjeld balanseføres til nominelt mottatt beløp på etableringstidspunktet. Kortsiktig gjeld oppskrives ikke til virkelig verdi som følge av renteendring.

Enkelte poster er vurdert etter andre regler, og redegjøres for nedenfor.

Aksjer i andre selskaper

Aksjer vurderes til laveste verdi av kostpris og virkelig verdi på balansedagen. Tap ved realisasjon av aksjer og nedskrivning av aksjer klassifiseres som driftskostnader og tilsvarende klassifiseres gevinst ved realisasjon og reversering av nedskrivninger som driftsinntekter. Mottatte utbytter klassifiseres som finansinntekter.

Skatter

Skatter kostnadsføres når de påløper, det vil si at skattekostnaden er knyttet til det regnskapsmessige resultat før skatt. Ved bruk av egenkapitalmetoden som vurderingsprinsipp for eierandeler i selskaper som er egne skatte- subjekter, er resultatandelen allerede fratrukket skatt. Skatt knyttet til egenkapitaltransaksjoner, for eksempel konsernbidrag, føres mot egenkapitalen.

Skattekostnaden består av betalbar skatt (skatt på årets skattepliktige inntekt) og endring i netto utsatt skatt. Skattekostnaden fordeles på ordinært resultat og resultat av ekstraordinære poster i henhold til skattegrunnlaget. Utsatt skatt og utsatt skattefordel er presentert netto i balansen.

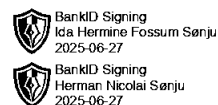
.

Klassifisering og vurdering av omløpsmidler

Omløpsmidler og kortsiktig gjeld omfatter normalt poster som forfaller til betaling innen ett år etter balansedagen, samt poster som knytter seg til varekretsløpet. Omløpsmidler vurderes til laveste verdi av anskaffelseskost og virkelig verdi.

Fordringer

Kundefordringer og andre fordringer oppføres til pålydende etter fradrag for avsetning til forventet tap. Avsetning til tap gjøres på grunnlag av en individuell vurdering av de enkelte fordringene.



Note 1 Lønnskostnader

Henison AS har ikke hatt lønns- eller personalkostnader i 2024 og det foreligger heller ingen slike forpliktelser.

Note 2 Skatt

Årets skattekostnad	2024	2023
Resultatført skatt på ordinært resultat:		
Betalbar skatt	0	0
Endring i utsatt skattefordel	0	0
Skattekostnad ordinært resultat	0	0
Skattepliktig inntekt:		
Resultat før skatt	-12 033	23 748
Permanente forskjeller	0	-34 101
Skattepliktig inntekt	-12 033	-10 353
Betalbar skatt i balansen:		
Betalbar skatt på årets resultat	0	0
Sum betalbar skatt i balansen	0	0

Skatteeffekten av midlertidige forskjeller og underskudd til fremføring som har gitt opphav til utsatt skatt og utsatte skattefordeler, spesifisert på typer av midlertidige forskjeller

	2024	2023	Endring
Akkumulert fremførbart underskudd	-53 841	-41 808	12 033
Inngår ikke i beregningen av utsatt skatt	53 841	41 808	-12 033
Utsatt skattefordel (22 %)	0	0	0

I henhold til God regnskapsskikk for små foretak balanseføres ikke utsatt skattefordel.


Note 3 Egenkapital

	Aksjekapital	Overkurs	Annen egenkapital	Sum Egenkapital
Pr. 31.12.2023	103 400	4 797 239	106 304	5 006 943
Årets resultat			-12 033	-12 033
Pr 31.12.2024	103 400	4 797 239	94 271	4 994 910



Note 4 Verdipapirer

 BankID Signing
Ida Hermine Fossum Sønju
2025-06-27

 BankID Signing
Herman Nicolai Sønju
2025-06-27

	Eier- andel	Anskaffelses kost	Balanseført verdi
Anleggsmidler			
Hermus AS	8,6 %	4 906 206	4 906 209
Sum		4 906 206	4 906 209
Sum verdipapirer		4 906 206	4 906 209

Note 5 Aksjonærer

Aksjekapitalen i Henison AS pr. 31.12 består av:

	Antall	Pålydende	Bokført
Ordinære aksjer	2 068	50,0	103 400
Sum	2 068		103 400

Eierstruktur

De største aksjonærene i % pr. 31.12 var:

	Ordinære	Eierandel	Stemmeandel
Herman Nicolai Sønju	2 068	100,0	100,0

Aksjer eiet av medlemmer i styret og daglig leder:

Navn	Verv	Ordinære
Herman Nicolai Sønju	styreleder	2 068
Totalt antall aksjer		2 068