



ÅRSREGNSKAPET FOR REGNSKAPSÅRET 2020 - GENERELL INFORMASJON

Enheten

Organisasjonsnummer:	986 885 358
Organisasjonsform:	Aksjeselskap
Foretaksnavn:	OPPLAND ELEKTRO AS
Forretningsadresse:	Bjørndalsvollen 1 2651 ØSTRE GAUSDAL

Regnskapsår

Årsregnskapets periode:	01.01.2020 - 31.12.2020
-------------------------	-------------------------

Konsern

Mørselskap i konsern:	Ja
Konsernregnskap lagt ved:	Ja

Regnskapsregler

Regler for små foretak benyttet:	Nei
Benyttet ved utarbeidelsen av årsregnskapet til selskapet:	Regnskapslovens alminnelige regler
Benyttet ved utarbeidelsen av årsregnskapet til konsernet:	Regnskapslovens alminnelige regler

Årsregnskapet fastsatt av kompetent organ

Bekreftet av representant for selskapet:	Ove Midttenget
Dato for fastsettelse av årsregnskapet:	20.05.2021

Grunnlag for avgivelse

År 2020: Årsregnskapet er elektronisk innlevert
År 2019: Tall er hentet fra elektronisk innlevert årsregnskap fra 2020

Det er ikke krav til at årsregnskapet m.v. som sendes til Regnskapsregisteret er undertegnet. Kontrollen på at dette er utført ligger hos revisor/enhetens øverste organ. Sikkerheten ivaretas ved at innsender har rolle/rettighet for innsending av årsregnskapet via Altinn, og ved at det bekreftes at årsregnskapet er fastsatt av kompetent organ.

Brønnøysundregistrene, 14.06.2022



Resultatregnskap

Beløp i: NOK	Note	2020	2019
RESULTATREGNSKAP			
Inntekter			
Salgsinntekt	3	119 860 684	143 466 503
Annen driftsinntekt		200 093	47 500
Sum inntekter		120 060 777	143 514 003
Kostnader			
Varekostnad		50 699 971	62 727 425
Lønnskostnad	1,2	58 548 953	59 800 942
Avskrivning	4	586 764	832 613
Annen driftskostnad	1,12	9 659 261	19 732 467
Sum kostnader		119 494 949	143 093 447
Driftsresultat		565 828	420 556
Finansinntekter og finanskostnader			
Inntekt på investering i datterselskap og tilknyttet selskap	6		674 000
Annen renteinntekt		11 415	224 583
Sum finansinntekter		11 415	898 583
Annen rentekostnad		114 827	303 350
Sum finanskostnader		114 827	303 350
Netto finans		-103 412	595 233
Ordinært resultat før skattekostnad		462 416	1 015 789
Skattekostnad på ordinært resultat	7	102 511	223 507
Ordinært resultat etter skattekostnad		359 905	792 282
Årsresultat		359 905	792 282
Overføringer og disponeringer			
Overføring til/fra annen egenkapital		-359 905	-792 282
Sum overføringer og disponeringer		-359 905	-792 282



Balanse

Beløp i: NOK	Note	2020	2019
BALANSE - EIENDELER			
Anleggsmidler			
Immaterielle eiendeler			
Sum immaterielle eiendeler		0	
Varige driftsmidler			
Driftsløsøre, inventar, verktøy, kontormaskiner	4	1 329 298	1 256 585
Sum varige driftsmidler		1 329 298	1 256 585
Finansielle anleggsmidler			
Investering i datterselskap	6	3 575 440	3 575 440
Sum finansielle anleggsmidler		3 575 440	3 575 440
Sum anleggsmidler		4 904 738	4 832 025
Omløpsmidler			
Varer			
Fordringer			
Kundefordringer	3	42 695 346	53 799 080
Andre fordringer		1 347 892	1 089 475
Sum fordringer		44 043 238	54 888 555
Bankinnskudd, kontanter og lignende			
Bankinnskudd, kontanter og lignende	10	3 052 692	3 498 561
Sum bankinnskudd, kontanter og lignende		3 052 692	3 498 561
Sum omløpsmidler		47 095 930	58 387 116
SUM EIENDELER		52 000 668	63 219 141

BALANSE - EGENKAPITAL OG GJELD

Egenkapital

Innskutt egenkapital



Balanse

Beløp i: NOK	Note	2020	2019
Aksjekapital	8,9	1 580 000	1 580 000
Beholdning av egne aksjer	9	-131 768	-356 602
Overkurs	9	447 172	447 172
Annen innskutt egenkapital	9	2 529 380	2 529 380
Sum innskutt egenkapital		4 424 784	4 199 950
Opptjent egenkapital			
Annen egenkapital	9	13 372 250	13 410 929
Sum opptjent egenkapital		13 372 250	13 410 929
Sum egenkapital		17 797 034	17 610 879
Gjeld			
Langsiktig gjeld			
Utsatt skatt	7	3 674 597	4 957 194
Sum avsetninger for forpliktelser		3 674 597	4 957 194
Annen langsiktig gjeld			
Sum langsiktig gjeld		3 674 597	4 957 194
Kortsiktig gjeld			
Gjeld til kredittinstitusjoner		7 497 215	3 141 712
Leverandørgjeld		5 908 134	16 717 855
Betalbar skatt	7	1 384 403	
Skyldige offentlige avgifter		9 310 935	10 861 554
Annen kortsiktig gjeld		6 428 350	9 929 947
Sum kortsiktig gjeld		30 529 037	40 651 068
Sum gjeld		34 203 634	45 608 262
SUM EGENKAPITAL OG GJELD		52 000 668	63 219 141



Konsernets resultatregnskap

Beløp i: NOK	Note	2020	2019
RESULTATREGNSKAP			
Inntekter			
Salgsinntekt	3	119 578 109	143 466 503
Annen driftsinntekt		2 400 104	2 012 239
Sum inntekter		121 978 213	145 478 742
Kostnader			
Varekostnad		50 699 971	62 777 135
Lønnskostnad	1,2	58 548 953	59 800 942
Avskrivning	4	1 094 641	1 243 543
Annen driftskostnad	1	9 726 697	20 056 029
Sum kostnader		120 070 262	143 877 649
Driftsresultat		1 907 951	1 601 093
Finansinntekter og finanskostnader			
Inntekt på investering i datterselskap og tilknyttet selskap	6		
Annen finansinntekt		11 545	225 572
Sum finansinntekter		11 545	225 572
Annen finanskostnad		404 046	523 992
Sum finanskostnader		404 046	523 992
Netto finans		-392 501	-298 420
Ordinært resultat før skattekostnad		1 515 450	1 302 673
Skattekostnad på ordinært resultat	7	333 383	286 587
Ordinært resultat etter skattekostnad		1 182 067	1 016 086
Årsresultat		1 182 067	1 016 086



Konsernets balanse

Beløp i: NOK	Note	2020	2019
BALANSE - EIENDELER			
Anleggsmidler			
Immaterielle eiendeler			
Sum immaterielle eiendeler		0	
Varige driftsmidler			
Tomter, bygninger og annen fast eiendom	4	14 703 471	15 202 516
Maskiner og anlegg	4	1 157 116	1 202 191
Driftsløsøre, inventar, verktøy, kontormaskiner	4	195 212	86 256
Sum varige driftsmidler		16 055 799	16 490 963
Sum anleggsmidler		16 055 799	16 490 963
Omløpsmidler			
Varer			
Fordringer			
Kundefordringer	3	42 348 653	53 276 330
Andre fordringer		814 177	366 848
Sum fordringer		43 162 830	53 643 178
Bankinnskudd, kontanter og lignende			
Bankinnskudd, kontanter og lignende	10	4 728 495	3 729 593
Sum bankinnskudd, kontanter og lignende		4 728 495	3 729 593
Sum omløpsmidler		47 891 325	57 372 771
SUM EIENDELER		63 947 124	73 863 734
BALANSE - EGENKAPITAL OG GJELD			
Egenkapital			
Innskutt egenkapital			
Aksjekapital	8,9	1 580 000	1 580 000
Beholdning av egne aksjer	9	-131 768	-356 602



Konsernets balanse

Beløp i: NOK	Note	2020	2019
Overkurs	9	447 172	447 172
Annen innskutt egenkapital	9	2 529 380	2 529 380
Sum innskutt egenkapital		4 424 784	4 199 950
Opptjent egenkapital			
Annen egenkapital	9	16 769 661	15 986 178
Sum opptjent egenkapital		16 769 661	15 986 178
Sum egenkapital		21 194 445	20 186 128
Gjeld			
Langsiktig gjeld			
Utsatt skatt	7	3 628 647	4 895 820
Sum avsetninger for forpliktelser		3 628 647	4 895 820
Annen langsiktig gjeld			
Gjeld til kredittinstitusjoner	5,11	8 833 331	9 499 999
Sum annen langsiktig gjeld		8 833 331	9 499 999
Sum langsiktig gjeld		12 461 978	14 395 819
Kortsiktig gjeld			
Gjeld til kredittinstitusjoner		7 497 215	3 141 712
Leverandørgjeld		5 330 223	15 367 754
Betalbar skatt	7	1 600 647	21 574
Skyldige offentlige avgifter		10 082 276	11 635 340
Annen kortsiktig gjeld		5 780 340	9 115 397
Sum kortsiktig gjeld		30 290 701	39 281 777
Sum gjeld		42 752 679	53 677 596
SUM EGENKAPITAL OG GJELD		63 947 124	73 863 724



Styrets årsberetning for 2020 Oppland Elektro AS (org. nr. 986 885 358)

1. Virksomhetens art og lokalisering

Oppland Elektro AS driver med elektro- og teleentreprenørvirksomhet og andre tjenester og salg forbundet med dette. Oppland Elektro AS tilbyr sine tjenester i hele Norge.

Selskapet har sitt hoved- og forretningskontor på Segalstad Bru i Gausdal kommune, og har avdelingskontor på Gjøvik og i Nittedal.

Konsernet består i tillegg av datterselskapet Gausdal Eiendom AS.

2. Fortsatt drift

Styret og daglig leder mener det er riktig å legge forutsetningen for fortsatt drift av selskapet til grunn ved avleggelsen av årsregnskapet. Konsernet er i en sunn økonomisk- og finansiell stilling.

3. Arbeidsmiljø og likestilling

Arbeidsmiljøet i selskapet og i konsernet anses som godt. Sykefraværet har i 2020 vært 7,3 %.

Flere langtidssykemeldte og høyt sykefravær i forbindelse med covid-19 gjør at vi ligger så mye over vår målsetting for sykefravær (3,5 %), det «ordinære» sykefraværet uten de to forannevnte faktorer ligger på ca. 2,2 %.

Det har i løpet av året vært 2 skader med fravær. Målet for fraværsskader er 0. Det arbeides kontinuerlig med bedring av arbeidsmiljøet.

I en tradisjonelt mannsdominert bransje er selskapets og konsernets andel av kvinnelige ansatte på 4,0 %. Det er, og skal være like forhold for kvinner og menn.

4. Ytre miljø

Selskapets og konsernets virksomhet medfører i svært liten grad miljøforurensninger, men det er allikevel igangsatt en prosess for å bli sertifisert som Miljøfyrtårn i løpet av 2021.

5. Fremtidig utvikling

Styret anser framtidsutsiktene for virksomheten som tilfredsstillende. Selskapet og konsernet forventer stabil omsetningsutvikling, når det gjelder resultatutvikling er det forventet en betydelig bedring. Tatt i betraktning den usikkerhet covid-19 skaper i samfunnet generelt vurderes markedet for selskapets og konsernets tjenester allikevel som forholdsvis stabilt.

6. Redegjørelse for årsregnskapet

Driftsinntektene i selskapet ble kr 120,061 mill. (143,514 i 2019). Resultat før skattekostnad i selskapet ble kr 0,462 mill. (1,016 i 2019).

For konsernet som helhet er tilsvarende tall kr 121,978 mill. (145,479 i 2019) og kr 1,515 mill. (1,303 i 2019).

Det svake resultat i 2020 kan i hovedsak tilskrives 3 faktorer; covid-19, ett stort prosjekt med tapsresultat og høyt sykefravær.

Samlet kontantstrøm fra driften i konsernet var på kr -1,984 mill. (2,107 i 2019), mens driftsresultatet i konsernet var på kr 1,908 mill. (1,601 i 2019).

Konsernets likviditetsbeholdning var kr 4,729 mill. pr 31.12.20 (3,730 pr 31.12.19) og tilsvarende for selskapet var kr 3,053 mill. (3,499 mill.).

Konsernets kortsiktige gjeld utgjorde kr. 30,291 mill. pr 31.12.20 (39,282 pr 31.12.19).

Totalkapitalen for konsernet var ved utgangen av året kr 63,947 mill. (73,864 i 2019), mens den i selskapsregnskapet var kr 52,001 mill. (63,219 i 2019).

Egenkapitalandelen pr 31.12.20 var 33,1 % i konsernet og 34,2 % i selskapet.



Styret foreslår følgende bruk av årets overskudd i selskapet på kr. 359 905,-:

Utbetales som utbytte:	kr.	0,-
Overføres til annen egenkapital:	kr.	359 905,-
Sum disponeringer	kr.	359 905,-

7. Finansiell risiko

Den finansielle risikoen for selskapet og konsernet anses som liten, og virksomheten er ikke spesielt eksponert for svingninger i valutakurser eller endringer i rentenivå.

Risikoen for tap på fordringer vurderes som lav.
Likviditeten vurderes som forholdsvis god.


8. Diskriminering


Både selskapet og konsernet arbeider aktivt og målrettet for å sikre like muligheter og rettigheter for alle, og for å hindre diskriminering på grunn av etnisitet, nasjonal opprinnelse, avstamning, hudfarge, språk, religion, livssyn og legning.

9. Covid-19 (ref. note 12 i regnskapet)


Covid-19 har gitt store utfordringer for selskapet i 2020. All virksomhet er basert på montasje utført av reisemontører på prosjekter spredt rundt i hele Norge. Alle restriksjoner, forsinkelser og andre kostnadsdrivende faktorer i forbindelse med pandemien har medført både omsetningssvikt og ikke minst økte kostnader som gjenspeiles i årets forholdsvis svake resultat.

Gausdal, den 19. mars 2021

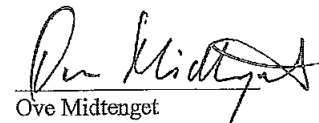

Peder Ekrem
Styrets leder


Jonny Kronberget


Ole Gustav Ødegård


Jon Edvard Øverstad


Bjørn Lervik


Ove Midtenget
Daglig leder



Oppland Elektro AS

Resultatregnskap

Oppland Elektro AS		Note	Konsern		
2019	2020		2020	2019	
Driftsinntekter					
143 466 503	119 860 684	3	Salgsinntekt	119 578 109	143 466 503
47 500	200 093		Annen driftsinntekt	2 400 104	2 012 239
143 514 003	120 060 777		Sum driftsinntekter	121 978 213	145 478 742
Driftskostnader					
62 727 425	50 699 971		Varekostnad	50 699 971	62 777 135
59 800 942	58 548 953	1,2	Lønnskostnad	58 548 953	59 800 942
832 613	586 764	4	Avskrivning	1 094 641	1 243 543
19 732 467	9 659 261	1,12	Annen driftskostnad	9 726 697	20 056 029
143 093 447	119 494 949		Sum driftskostnader	120 070 262	143 877 649
420 556	565 828		Driftsoverskudd	1 907 951	1 601 093
Finansinntekter og finanskostnader					
674 000	0	6	Inntekt investering datter/tilknyttet selskap	0	0
224 583	11 415		Annen finansinntekt	11 545	225 572
303 350	114 827		Annen finanskostnad	404 046	523 992
595 233	-103 412		Netto finansposter	-392 501	-298 420
1 015 789	462 416		Ordinært resultat før skattekostnad	1 515 450	1 302 673
Skattekostnad					
223 507	102 511	7	Skattekostnad på ordinært resultat	333 383	286 587
792 282	359 905		Årsresultat	1 182 067	1 016 086
Overføringer og disponeringer:					
0	0		Avsatt utbytte		
792 282	359 905		Overført til annen egenkapital		
792 282	359 905		Sum disponert		



Oppland Elektro

Balanse pr. 31. desember

Oppland Elektro AS		EIENDELER		Konsern	
2019	2020	Note		2020	2019
			Anleggsmidler		
			<i>Varige driftsmidler</i>		
0	0	4	Tomter, bygninger og annen fast eiendom	14 703 471	15 202 516
1 202 191	1 157 116	4	Maskiner og anlegg	1 157 116	1 202 191
54 394	172 182	4	Driftsløsøre, inventar, verktøy, kontormaskiner	195 212	86 256
1 256 585	1 329 298		Sum varige driftsmidler	16 055 799	16 490 963
			<i>Finansielle anleggsmidler</i>		
3 575 440	3 575 440	6	Investeringer i datterselskap	0	0
3 575 440	3 575 440		Sum finansielle anleggsmidler	0	0
4 832 025	4 904 738		Sum anleggsmidler	16 055 799	16 490 963
			Omløpsmidler		
			<i>Fordringer</i>		
53 799 080	42 695 346	3	Kundefordringer	42 348 653	53 276 330
1 089 475	1 347 892		Andre kortsiktige fordringer	814 177	366 848
54 888 555	44 043 238		Sum fordringer	43 162 830	53 643 178
			<i>Bankinnskudd og kontanter</i>		
3 498 561	3 052 692	10	Bankinnskudd og kontanter	4 728 495	3 729 593
58 387 116	47 095 930		Sum omløpsmidler	47 891 325	57 372 771
63 219 141	52 000 668		Sum eiendeler	63 947 124	73 863 734



Oppland Elektro

Balanse pr. 31. desember

Oppland Elektro AS		EGENKAPITAL OG GJELD		Konsem	
2019	2020	Note		2020	2019
Egenkapital					
<i>Innskutt egenkapital</i>					
1 580 000	1 580 000	8,9	Aksjekapital	1 580 000	1 580 000
-356 602	-131 768	9	Egne aksjer	-131 768	-356 602
447 172	447 172	9	Overkursfond	447 172	447 172
2 529 380	2 529 380	9	Annen innskutt egenkapital	2 529 380	2 529 380
4 199 950	4 424 784		Sum innskutt egenkapital	4 424 784	4 199 950
<i>Opptjent egenkapital</i>					
13 410 929	13 372 250	9	Annen egenkapital	16 769 661	15 986 178
13 410 929	13 372 250		Sum opptjent egenkapital	16 769 661	15 986 178
17 610 879	17 797 034		Sum egenkapital	21 194 445	20 186 128
Gjeld					
<i>Avsetning for forpliktelser</i>					
4 957 194	3 674 597	7	Utsatt skatt	3 628 647	4 895 820
<i>Annen langsiktig gjeld</i>					
0	0	5,11	Gjeld til kredittinstitusjoner	8 833 331	9 499 999
0	0		Sum langsiktig gjeld	8 833 331	9 499 999
<i>Kortsiktig gjeld</i>					
3 141 712	7 497 215		Gjeld til kredittinstitusjoner	7 497 215	3 141 712
16 717 855	5 908 134		Leverandørgjeld	5 330 223	15 367 754
11 635 349	10 082 276		Skyldige offentlige avgifter	10 082 276	11 635 349
0	1 384 403	7	Betalbar skatt	1 600 647	21 574
9 156 152	5 657 009		Annen kortsiktig gjeld	5 780 339	9 115 397
40 651 068	30 529 037		Sum kortsiktig gjeld	30 290 700	38 281 786
45 608 262	34 203 634		Sum gjeld	42 752 678	53 677 605
63 219 141	52 000 668		Sum egenkapital og gjeld	63 947 124	73 863 733

Gausdal, 19 mars 2021

Peder Ekrem
Johnny Kronberget
styremedlem
Ole-Gustav Ødegård
styremedlem
Ove Midtenget
daglig leder
Jon Edvard Øverstad
styremedlem
Bjørn Lervik
styremedlem



Kontantstrømoppstilling

Oppland Elektro AS			Konsern	
2019	2020	Note	2020	2019
1 015 789	462 416		1 515 450	1 302 673
-304 460	0	7	-20 778	-451 040
-2 500	-126 896	4	-126 896	-2 500
-674 000	0		0	0
832 613	586 764	4	1 094 641	1 243 543
-10 651 171	11 103 734		10 927 677	-10 193 112
12 123 361	-10 809 721		-10 037 531	12 681 586
-1 369 750	-5 311 337		-5 336 164	-2 474 608
969 882	-4 095 040		-1 983 601	2 106 542
-690 457	-689 582	4	-689 582	-8 508 975
2 500	157 000	4	157 000	2 500
0	0		0	0
-687 957	-532 582		-532 582	-8 506 475
0	0	5,11	0	10 000 000
0	0	5,11	-666 668	-3 366 673
0	0		0	0
720 710	4 355 503		4 355 503	720 710
-973 000	-173 750	9	-173 750	-973 000
-252 290	4 181 753		3 515 085	6 381 037
29 635	-445 869		998 902	-18 896
3 468 926	3 498 561		3 729 593	3 748 489
3 498 561	3 052 692		4 728 495	3 729 593



Oppland Elektro AS

Noter til årsregnskapet for 2020

Regnskapsprinsipper

Årsregnskapet er satt opp i samsvar med Regnskapsloven av 17. juli 1998 og god regnskapskikk, og bygger på de grunnleggende regnskapsprinsipper som er definert i regnskapsloven.

Salgs- og leieinntekter

Inntektsføring ved salg av varer skjer på leveringstidspunktet. Tjenester inntektsføres i takt med utførelsen. Andelen av salgsinntekter som knytter seg til fremtidige serviceytelser balanseføres som uopptjent inntekt ved salget, og inntektsføres deretter i takt med levering av ytelsene. Leieinntekter inntektsføres i takt med opptjeningen.

Klassifisering og vurdering av balanseposter

Eiendeler bestemt til varig eie eller bruk er klassifisert som anleggsmidler. Andre eiendeler er klassifisert som omløpsmidler. Fordringer som skal tilbakebetales innen ett år er uansett klassifisert som omløpsmidler. Ved klassifisering av kortsiktig og langsiktig gjeld er analoge kriterier lagt til grunn.

Anleggsmidler vurderes til anskaffelseskost, men nedskrives til virkelig verdi når verdifallet forventes ikke å være forbigående. Anleggsmidler med begrenset økonomisk levetid avskrives planmessig. Langsiktig gjeld balanseføres til nominelt mottatt beløp på etableringstidspunktet.

Omløpsmidler vurderes til laveste av anskaffelseskost og virkelig verdi. Kortsiktig gjeld balanseføres til nominelt mottatt beløp på etableringstidspunktet.

Aksjer i datterselskaper

Aksjer i datterselskaper er i morselskapets regnskap vurdert etter kostmetoden.

Varige driftsmidler

Varige driftsmidler avskrives over forventet økonomisk levetid. Avskrivningene er fordelt lineært over antatt økonomisk levetid.

Dersom gjenvinnbart beløp av driftsmiddelet er lavere enn balanseført verdi foretas nedskrivning til gjenvinnbart beløp. Gjenvinnbart beløp er det høyeste av netto salgsverdi og verdi i bruk. Verdi i bruk er nåverdien av de fremtidige kontantstrømmene som eiendelen vil generere.

Anleggskontrakter

Anleggskontrakter er vurdert etter løpende avregnings metode. Fullføringsgraden vurderes som påløpte kostnader i prosent av forventet totalkostnad. Totalkostnaden revurderes løpende. For prosjekter som antas å gi tap, kostnadsføres hele det beregnede tapet umiddelbart.

Fordringer

Kundefordringer og andre fordringer oppføres til pålydende etter fradrag for avsetning til forventet tap. Avsetning gjøres på grunnlag av en individuell vurdering av de enkelte fordringene. I tillegg gjøres det for øvrige kundefordringer en uspesifisert avsetning for å dekke antatt tap.

Skatter

Skattekostnaden i resultatregnskapet omfatter både periodens betalbare skatt og endring i utsatt skatt. Utsatt skatt er beregnet med 22% på grunnlag av de midlertidige forskjeller som eksisterer mellom regnskapsmessige og skattemessige verdier, samt skattemessig underskudd til fremføring ved utgangen av regnskapsåret. Skatteøkende og skattereduserende midlertidige forskjeller som reverserer eller kan reversere i samme periode er utlignet. Netto utsatt skattefordel balanseføres i den grad det er sannsynlig at denne kan bli nyttiggjort.

Kontantstrømoppstillingen

Kontantstrømoppstillingen er utarbeidet etter indirekte metode. Kontanter og kontantekvivalenter omfatter kontanter, bankinnskudd og andre kortsiktige, likvide plasseringer.



Oppland Elektro AS

Noter til årsregnskapet for 2020

Prinsipper for utarbeidelse av konsernregnskapet

Generelt

Konsernregnskapet viser det samlede økonomiske resultat og den samlede finansielle stillingen når morselskapet og de konsoliderte selskaper presenteres som en økonomisk enhet.

Konsernregnskapet utarbeides etter ensartede prinsipper, ved at datterselskapet følger de samme regnskapsprinsipper som morselskapet.

Konsoliderte selskaper

Konsoliderte tall består av Oppland Elektro AS og det 100% eide datterselskapet Gausdal Eiendom AS.

Eliminering av aksjer i datterselskaper

Eierandeler i datterselskapet er eliminert og kostprisen for aksjene i datterselskapet er erstattet med de respektive selskapers eiendeler og gjeld vurdert til kostpris for konsernet.

Eliminering av interne transaksjoner

I konsernregnskapet er alle vesentlige mellomværender og transaksjoner gjennom året mellom konsoliderte datterselskaper eliminert.



Oppland Elektro AS

Noter til årsregnskapet for 2020

Note 1 Lønnskostnader, antall ansatte, godtgjørelser, lån til ansatte mv

Lønnskostnader	Morselskap		Konsern	
	2020	2019	2020	2019
Lønninger	49 139 357	50 062 735	49 139 357	50 062 735
Arbeidsgiveravgift	7 181 864	6 763 642	7 181 864	6 763 642
Pensjonskostnader	1 254 814	1 041 008	1 254 814	1 041 008
Andre ytelser	972 918	1 933 557	972 918	1 933 557
Sum	58 548 953	59 800 942	58 548 953	59 800 942

Gjennomsnittlig antall ansatte i konsernet 80

Ytelser til ledende personer

	Daglig leder	Styret
Lønn / honorar	1 233 540	35 000
Pensjon	21 554	0
Annen godtgjørelse	13 977	0

Revisor	Morselskap		Konsern	
	2020	2019	2020	2019
Revisor, revisjon	110 750	113 850	127 000	134 100
Revisor, andre tjenester	70 850	64 900	95 850	74 150

Merverdiavgift er ikke inkludert i revisjonshonoraret.

Note 2 Obligatorisk tjenestepensjon

Konsernet er pliktig til å ha tjenestepensjonsordning etter lov om obligatorisk tjenestepensjon. De selskaper i konsernet som er pliktig til å ha en slik ordning har etablert dette.

Note 3 Anleggskontrakter

Morselskapets prosjekter behandles i samsvar med løpende avregningsmetode.

	2020	2019
Inntektsført på igangværende prosjekter (avrund)	91 118 400	73 239 900
Kostnader på opptjent prosjektinntekt (avrund)	79 589 000	57 828 400
Netto resultat på igangværende prosjekter (avrund)	11 529 400	15 411 500
Opptjente, ikke fakturererte inntekter	9 840 700	7 013 000
Fakturert, ikke produsert	-1 152 500	-1 735 000

Fullføringsgraden beregnes som forholdet mellom påløpte prosjektkostnader og estimerte total kostnader for prosjektene.

Note 4 Varige driftsmidler

Morselskap	Tomter, bygninger og annen fast eiendom	Driftsløsøre, inventar, maskiner osv	Maskiner og anlegg	Totalt
Anskaffelseskost 01.01	0	540 249	14 208 118	14 748 367
Tilgang kjøpte driftsmidler	0	171 576	518 006	689 582
Avgang solgte driftsmidler			-64 508	-64 508
Anskaffelseskost 31.12	0	711 825	14 661 616	15 373 441
Akk avskrivninger 31.12	0	539 643	13 504 500	14 044 143
Balanseført verdi 31.12	0	172 182	1 157 116	1 329 298
Årets avskrivninger	0	53 788	532 976	586 764
Økonomisk levetid		3-5 år	5 år	
Avskrivningsplan		lineær	lineær	



Oppland Elektro AS

Noter til årsregnskapet for 2020

Konsern	Tomter, bygninger og annen fast eiendom	Driftsløsøre, inventar, maskiner osv	Maskiner og anlegg	Totalt
Anskaffelseskost 01.01	19 376 748	649 002	14 208 118	34 233 868
Mindreverdi ved oppkjøp	-2 351 082	0	0	-2 351 082
Tilgang kjøpte driftsmidler	0	171 576	518 006	689 582
Avgang solgte driftsmidler	0	0	-64 508	-64 508
Anskaffelseskost 31.12	17 025 666	820 578	14 661 616	32 507 860
Akk avskrivninger 31.12	2 322 195	625 366	13 504 500	16 452 061
Balanseført verdi 31.12	14 703 471	195 212	1 157 116	16 055 799
Årets avskrivninger	499 045	62 620	532 976	1 094 641
Økonomisk levetid	25-78 år	3- 5 år	5 år	
Avskrivningsplan	lineær	lineær	lineær	

Mindreverdi ved oppkjøp Gausdal Eiendom knyttet til bygg inntektsføres over restlevetid for bygget.

Note 5 Langsiktig gjeld

Gjeld som forfaller mer enn 5 år etter regnskapsårets slutt:

	Morselskap	Konsern
Gjeld til kredittinstitusjoner	0	0

Note 6 Datterselskaper

Firma	Forretnings- kontor	Eierandel	Anskaffet	Andel egenkapital	Andel resultat
Gausdal Eiendom AS	Gausdal	100 %	2013	8 599 800	789 247

Note 7 Skatt

Skattekostnad/-inntekt i resultatregnskapet fremkommer slik:

	Morselskap	Konsern
Ordinært resultat før skattekostnad	462 416	1 515 450
Permanente forskjeller	3 544	3 544
Grunnlag	465 960	1 518 994
Skattesats 22 %		
Skatt av ordinært resultat	102 511	334 179
Sum skattekostnad	102 511	334 179

Årets skattegrunnlag:

	Morselskap	Konsern
Ordinært resultat før skattekostnad	462 416	1 515 450
Permanente forskjeller	3 544	3 544
Endring midlertidige forskjeller	5 829 987	5 759 878
Årets skattegrunnlag	6 295 947	7 278 872



Oppland Elektro AS

Noter til årsregnskapet for 2020

Spesifikasjon av grunnlag for utsatt skatt	Morselskap		Konsern	
	31.12.2020	01.01.2020	31.12.2020	01.01.2020
Forskjeller som utlignes:				
Anleggsmidler	-1 300 298	-1 592 418	-1 489 587	-1 851 816
Omløpsmidler	18 103 012	24 225 119	18 083 437	24 205 544
Avsetninger regnskapsmessig	-100 000	-100 000	-100 000	-100 000
Gevinst og tapskonto	0	0	0	0
Sum midlertidige forskjeller	16 702 714	22 532 701	16 493 850	22 253 728
Grunnlag utsatt skattefordel	<u>16 702 714</u>	<u>22 532 701</u>	<u>16 493 850</u>	<u>22 253 728</u>
Utsatt skatt i balansen (22%)	3 674 597	4 957 194	3 628 647	4 895 820

	Morselskap	Konsern
Betalbar skatt i balansen fremkommer slik:		
Betalbar skatt på årets resultat	1 385 108	1 601 352
sum betalbar skatt	1 385 108	1 601 352

Note 8 Aksjekapital og aksjonærinformasjon

	Antall aksjer	Pålydende	Balanseført
Aksjekapital	10 000	158	1 580 000

Oversikt over aksjonærene i selskapet pr 31.12:

	Ordinære aksjer	Eierandel	Stemmeandel
Oppland Elektro AS	826	8,26 %	8,26 %
Jan Erik Grønvold	695	6,95 %	6,95 %
Nils Erik Bjørnerud	695	6,95 %	6,95 %
Stian Tråseth	695	6,95 %	6,95 %
Jon Edvard Øverstad (styremedlem)	695	6,95 %	6,95 %
Dan Jarle Røsåsen	695	6,95 %	6,95 %
Geir Vestum	695	6,95 %	6,95 %
OMI Holding AS	695	6,95 %	6,95 %
Kim Einar Fredriksen	278	2,78 %	2,78 %
Håvard Martinsen	278	2,78 %	2,78 %
Ole Jacob Bratås	278	2,78 %	2,78 %
Arne Reidar Eggen	278	2,78 %	2,78 %
Ole Jørgen Kaldhusdal	278	2,78 %	2,78 %
Bjørn Lervik (styremedlem)	278	2,78 %	2,78 %
Arve Johannes Sandaker	278	2,78 %	2,78 %
Walter Laurenzen	278	2,78 %	2,78 %
Astrid Margrete Smidesang	278	2,78 %	2,78 %
Jonny Kronberget (styremedlem)	278	2,78 %	2,78 %
Jan Harald Hoksvold	278	2,78 %	2,78 %
Magne Maurstad	278	2,78 %	2,78 %
Peder Ekrem AS	278	2,78 %	2,78 %
Geir Asle Hegard	278	2,78 %	2,78 %
Sigurd Halstenstad	208	2,08 %	2,08 %
Ole Magnus Byrløkken	139	1,39 %	1,39 %
Stein Erik Skjelsvold	70	0,70 %	0,70 %
	<u>10 000</u>	<u>100 %</u>	<u>100 %</u>

Aksjene i OMI Holding AS eies 100% av daglig leder i morselskapet Ove Midttenget. Styreleder Peder Ekrem eier 100% av aksjene i Peder Ekrem AS.



Oppland Elektro AS

Noter til årsregnskapet for 2020

Note 9 Egenkapital

Morselskap	Aksjekapital	Egne aksjer	Innskutt EK	Annen EK	Sum
Egenkapital 01.01	1 580 000	-356 602	2 976 552	13 410 929	17 610 879
Utdelt egne aksjer 2018, korrigert 20	0	246 796	0	-246 796	0
Kjøp egne aksjer	0	-21 962	0	-151 788	-173 750
Årsresultat	0	0	0	359 905	359 905
Egenkapital 31.12	1 580 000	-131 768	2 976 552	13 372 250	17 797 034

Konsern

	Aksjekapital	Egne aksjer	Innskutt EK	Annen EK	Sum
Egenkapital 01.01	1 580 000	-356 602	2 976 552	15 986 178	20 186 128
Utdelt egne aksjer 2018, korrigert 20	0	246 796	0	-246 796	0
Kjøp egne aksjer	0	-21 962	0	-151 788	-173 750
Årsresultat	0	0	0	1 182 067	1 182 067
Egenkapital 31.12	1 580 000	-131 768	2 976 552	16 769 661	21 194 445

Note 10 Bundne midler

I posten bankinnskudd og kontanter, inngår bundne bankinnskudd (skattetrekksmidler) med kr 3 043 541.

Note 11 Pantstillelser

	Morselskap		Konsern	
	2020	2019	2020	2019
Gjeld som det er stillet sikkerhet for:	0	0	8 833 331	9 499 999
Bokført verdi av eiendeler stillet som sikkerhet	0	0	17 440 523	18 035 524

Sikkerhetsstillelse gjelder driftsmidler og kundefordringer.

Note 12 Spesielle hendelser - Covid 19

Regnskapet for 2020 er i stor grad påvirket av koronapandemien. Omsetningssvikt grunnet stengte, avlyste, utsatte og forsinkede prosjekter samt reise- og oppholdsrestriksjoner for våre montører, med permitteringer som resultat, har medført omsetningssvikt og lav inntjening. Pandemien har også gitt store kostnader grunnet høyt sykefravær og fravær som følge av omsorgspermisjoner og test- karantenesituasjoner. Myndighetenes støtteordninger har bidratt lite bortsett fra kortere arbeidsgiverperiode ved permitteringer, samt at utsatte frister for innbetaling av offentlige avgifter har avhjulpet en anstrengt likviditet noe.



Building a better
working world

Statsautoriserte revisorer
Ernst & Young AS

Storgt. 132, NO-2615 Lillehammer

Foretaksregisteret: NO 976 389 387 MVA
Tlf: +47 24 00 24 00

Fax:

www.ey.no

Medlemmer av Den norske revisorforening

UAVHENGIG REVISORS BERETNING

Til generalforsamlingen i Oppland Elektro AS

Uttalelse om revisjonen av årsregnskapet

Konklusjon

Vi har revidert årsregnskapet for Oppland Elektro AS som består av selskapsregnskap og konsernregnskap. Selskapsregnskapet og konsernregnskapet består av balanse per 31. desember 2020, resultatregnskap og kontantstrømpoppstilling for regnskapsåret avsluttet per denne datoen, og en beskrivelse av vesentlige anvendte regnskapsprinsipper og andre noteopplysninger.

Etter vår mening er årsregnskapet avgitt i samsvar med lov og forskrifter og gir et rettviseende bilde av selskapets og konsernets finansielle stilling per 31. desember 2020, og av deres resultater og kontantstrømmer for regnskapsåret avsluttet per denne datoen i samsvar med regnskapslovens regler og god regnskapsskikk i Norge.

Grunnlag for konklusjonen

Vi har gjennomført revisjonen i samsvar med lov, forskrift og god revisjonsskikk i Norge, herunder de internasjonale revisjonsstandardene (ISA-ene). Våre oppgaver og plikter i henhold til disse standardene er beskrevet i avsnittet *Revisors oppgaver og plikter ved revisjonen av årsregnskapet*. Vi er uavhengige av selskapet og konsernet i samsvar med de relevante etiske kravene i Norge knyttet til revisjon slik det kreves i lov og forskrift. Vi har også overholdt våre øvrige etiske forpliktelser i samsvar med disse kravene. Etter vår oppfatning er innhentet revisjonsbevis tilstrekkelig og hensiktsmessig som grunnlag for vår konklusjon.

Øvrig informasjon

Øvrig informasjon omfatter informasjon i selskapets årsrapport bortsett fra årsregnskapet og den tilhørende revisjonsberetningen. Styret og daglig leder (ledelsen) er ansvarlig for den øvrige informasjonen. Vår uttalelse om revisjonen av årsregnskapet dekker ikke den øvrige informasjonen, og vi attesterer ikke den øvrige informasjonen.

I forbindelse med revisjonen av årsregnskapet er det vår oppgave å lese den øvrige informasjonen med det formål å vurdere hvorvidt det foreligger vesentlig inkonsistens mellom den øvrige informasjonen og årsregnskapet eller kunnskap vi har opparbeidet oss under revisjonen, eller hvorvidt den tilsynelatende inneholder vesentlig feilinformasjon. Dersom vi konkluderer med at den øvrige informasjonen inneholder vesentlig feilinformasjon, er vi pålagt å rapportere det. Vi har ingenting å rapportere i så henseende.

Ledelsens ansvar for årsregnskapet

Ledelsen er ansvarlig for å utarbeide årsregnskapet i samsvar med lov og forskrifter, herunder for at det gir et rettviseende bilde i samsvar med regnskapslovens regler og god regnskapsskikk i Norge. Ledelsen er også ansvarlig for slik intern kontroll som den finner nødvendig for å kunne utarbeide et årsregnskap som ikke inneholder vesentlig feilinformasjon, verken som følge av misligheter eller feil.

Ved utarbeidelsen av årsregnskapet må ledelsen ta standpunkt til selskapets evne til fortsatt drift og opplyse om forhold av betydning for fortsatt drift. Forutsetningen om fortsatt drift skal legges til grunn for årsregnskapet med mindre ledelsen enten har til hensikt å avvike selskapet eller legge ned virksomheten, eller ikke har noe annet realistisk alternativ.



Building a better
working world

Revisors oppgaver og plikter ved revisjonen av årsregnskapet

Vårt mål er å oppnå betryggende sikkerhet for at årsregnskapet som helhet ikke inneholder vesentlig feilinformasjon, verken som følge av misligheter eller feil, og å avgi en revisjonsberetning som inneholder vår konklusjon. Betryggende sikkerhet er en høy grad av sikkerhet, men ingen garanti for at en revisjon utført i samsvar med lov, forskrift og god revisjonsskikk i Norge, herunder ISA-ene, alltid vil avdekke vesentlig feilinformasjon. Feilinformasjon kan skyldes misligheter eller feil og er å anse som vesentlig dersom den enkeltvis eller samlet med rimelighet kan forventes å påvirke de økonomiske beslutningene som brukerne foretar på grunnlag av årsregnskapet.

Som del av en revisjon i samsvar med lov, forskrift og god revisjonsskikk i Norge, herunder ISA-ene, utøver vi profesjonelt skjønn og utviser profesjonell skepsis gjennom hele revisjonen. I tillegg

- ▶ identifiserer og anslår vi risikoen for vesentlig feilinformasjon i årsregnskapet, enten det skyldes misligheter eller feil. Vi utformer og gjennomfører revisjonshandlinger for å håndtere slike risikoer, og innhenter revisjonsbevis som er tilstrekkelig og hensiktsmessig som grunnlag for vår konklusjon. Risikoen for at vesentlig feilinformasjon som følge av misligheter ikke blir avdekket, er høyere enn for feilinformasjon som skyldes feil, siden misligheter kan innebære samarbeid, forfalskning, bevisste utelatelser, uriktige fremstillinger eller overstyring av intern kontroll;
- ▶ opparbeider vi oss en forståelse av den interne kontrollen som er relevant for revisjonen, for å utforme revisjonshandlinger som er hensiktsmessige etter omstendighetene, men ikke for å gi uttrykk for en mening om effektiviteten av selskapets interne kontroll;
- ▶ vurderer vi om de anvendte regnskapsprinsippene er hensiktsmessige og om regnskapsestimatene og tilhørende noteopplysninger utarbeidet av ledelsen er rimelige;
- ▶ konkluderer vi på om ledelsens bruk av fortsatt drift-forutsetningen er hensiktsmessig, og, basert på innhentede revisjonsbevis, hvorvidt det foreligger vesentlig usikkerhet knyttet til hendelser eller forhold som kan skape betydelig tvil om selskapets evne til fortsatt drift. Dersom vi konkluderer med at det foreligger vesentlig usikkerhet, kreves det at vi i revisjonsberetningen henleder oppmerksomheten på tilleggsopplysningene i årsregnskapet. Hvis slike tilleggsopplysninger ikke er tilstrekkelige, må vi modifisere vår konklusjon. Våre konklusjoner er basert på revisjonsbevis innhentet frem til datoen for revisjonsberetningen. Etterfølgende hendelser eller forhold kan imidlertid medføre at selskapets evne til fortsatt drift ikke lenger er til stede;
- ▶ vurderer vi den samlede presentasjonen, strukturen og innholdet i årsregnskapet, inkludert tilleggsopplysningene, og hvorvidt årsregnskapet gir uttrykk for de underliggende transaksjonene og hendelsene på en måte som gir et rettviseende bilde;
- ▶ innhenter vi tilstrekkelig og hensiktsmessig revisjonsbevis vedrørende den finansielle informasjonen til enhetene eller forretningsområdene i konsernet for å kunne gi uttrykk for en mening om konsernregnskapet. Vi er ansvarlige for å fastsette strategien for, samt å følge opp og gjennomføre konsernrevisjonen, og vi har et udelte ansvar for konklusjonen på revisjonen av konsernregnskapet.

Vi kommuniserer med styret blant annet om det planlagte omfanget av revisjonen, tidspunktet for vårt revisjonsarbeid og eventuelle vesentlige funn i vår revisjon, herunder vesentlige svakheter i den interne kontrollen som vi avdekker gjennom vårt arbeid.

Uttalelse om øvrige lovmessige krav

Konklusjon om årsberetningen

Basert på vår revisjon av årsregnskapet som beskrevet ovenfor, mener vi at opplysningene i årsberetningen om årsregnskapet, forutsetningen om fortsatt drift og forslaget til disponering av resultatet er konsistente med årsregnskapet og i samsvar med lov og forskrifter.



Konklusjon om registrering og dokumentasjon

Basert på vår revisjon av årsregnskapet som beskrevet ovenfor, og kontrollhandlinger vi har funnet nødvendige i henhold til internasjonal standard for attestasjonsoppdrag (ISAE) 3000 «Attestasjonsoppdrag som ikke er revisjon eller forenklet revisorkontroll av historisk finansiell informasjon», mener vi at ledelsen har oppfylt sin plikt til å sørge for ordentlig og oversiktlig registrering og dokumentasjon av selskapets regnskapsopplysninger i samsvar med lov og god bokførings-skikk i Norge.

Lillehammer, 22. mars 2021
ERNST & YOUNG AS

Revisjonsberetningen er signert elektronisk

Tone Granli
statsautorisert revisor

Penneo Dokumentnøkkel: 4DE56-T6Q0Y-FKQGE-JW06Q-0EU52-LG84B

Uavhengig revisors beretning - Oppland Elektro AS

A member firm of Ernst & Young Global Limited



PENNEO

Signaturene i dette dokumentet er juridisk bindende. Dokument signert med "Penneo"™ - sikker digital signatur.
De signerende parter sin identitet er registrert, og er listet nedenfor.

"Med min signatur bekrefter jeg alle datoer og innholdet i dette dokument."

Tone Granli

Statsautorisert revisor

På vegne av: Ernst & Young AS

Serienummer: 9578-5999-4-1258309

IP: 145.62.xxx.xxx

2021-03-22 11:40:39Z



Penneo Dokumentnøkkel: 4DE56-T6Q0Y-FKQGE-JW06Q-0EU52-LG84B

Dokumentet er signert digitalt, med **Penneo.com**. Alle digitale signatur-data i dokumentet er sikret og validert av den datamaskin-utregnede hash-verdien av det opprinnelige dokument. Dokumentet er låst og tids-stemplet med et sertifikat fra en betrodd tredjepart. All kryptografisk bevis er integrert i denne PDF, for fremtidig validering (hvis nødvendig).

Hvordan bekrefter at dette dokumentet er originalen?

Dokumentet er beskyttet av ett Adobe CDS sertifikat. Når du åpner dokumentet i

Adobe Reader, skal du kunne se at dokumentet er sertifisert av **Penneo e-signature service <penneo@penneo.com>**. Dette garanterer at innholdet i dokumentet ikke har blitt endret.

Det er lett å kontrollere de kryptografiske beviser som er lokalisert inne i dokumentet, med Penneo validator - <https://penneo.com/validate>