



## ÅRSREGNSKAPET FOR REGNSKAPSÅRET 2021 - GENERELL INFORMASJON

### Enheten

Organisasjonsnummer: 994 271 164  
Organisasjonsform: Aksjeselskap  
Foretaksnavn: SMART HOLDING AS  
Forretningsadresse: Smedstuveien 1  
1480 SLATTUM

### Regnskapsår

Årsregnskapets periode: 01.01.2021 - 31.12.2021

### Konsern

Morselskap i konsern: Nei

### Regnskapsregler

Regler for små foretak benyttet: Ja  
Benyttet ved utarbeidelsen av årsregnskapet til selskapet: Regnskapslovens alminnelige regler

### Årsregnskapet fastsatt av kompetent organ

Bekreftet av representant for selskapet: CONTROL C AS  
Dato for fastsettelse av årsregnskapet: 24.05.2022

### Grunnlag for avgivelse

År 2021: Årsregnskapet er elektronisk innlevert  
År 2020: Tall er hentet fra elektronisk innlevert årsregnskap fra 2021

*Det er ikke krav til at årsregnskapet m.v. som sendes til Regnskapsregisteret er undertegnet. Kontrollen på at dette er utført ligger hos revisor/enhetens øverste organ. Sikkerheten ivaretas ved at innsender har rolle/rettighet for innsending av årsregnskapet via Altinn, og ved at det bekreftes at årsregnskapet er fastsatt av kompetent organ.*

Brønnøysundregistrene, 05.09.2023



### Resultatregnskap

Beløp i: NOK	Note	2021	2020
<b>RESULTATREGNSKAP</b>			
<b>Inntekter</b>			
Salgsinntekt		84 000	33 105
<b>Sum inntekter</b>		<b>84 000</b>	<b>33 105</b>
<b>Kostnader</b>			
Varekostnad			27 936
Lønnskostnad	5		
Annen driftskostnad		13 293	48 344
<b>Sum kostnader</b>		<b>13 293</b>	<b>76 281</b>
<b>Driftsresultat</b>		<b>70 707</b>	<b>-43 176</b>
<b>Finansinntekter og finanskostnader</b>			
Annen renteinntekt			137
Annen finansinntekt	2		
<b>Sum finansinntekter</b>			<b>137</b>
Annen finanskostnad	2		
<b>Netto finans</b>			<b>137</b>
<b>Ordinært resultat før skattekostnad</b>		<b>70 707</b>	<b>-43 039</b>
Skattekostnad på ordinært resultat	7		
<b>Ordinært resultat etter skattekostnad</b>		<b>70 707</b>	<b>-43 039</b>
<b>Årsresultat</b>	4	<b>70 707</b>	<b>-43 039</b>
<b>Årsresultat etter minoritetsinteresser</b>		<b>70 707</b>	<b>-43 038</b>
<b>Totalresultat</b>		<b>70 707</b>	<b>-43 038</b>
<b>Overføringer og disponeringer</b>			
Udekket tap		70 707	-43 039
<b>Sum overføringer og disponeringer</b>		<b>70 707</b>	<b>-43 039</b>



## Balanse

Beløp i: NOK	Note	2021	2020
<b>BALANSE - EIENDELER</b>			
<b>Anleggsmidler</b>			
<b>Immaterielle eiendeler</b>			
Utsatt skattefordel	7		
<b>Finansielle anleggsmidler</b>			
Investeringer i aksjer og andeler	2	411 363	378 853
Andre langsiktige fordringer	3		
<b>Sum finansielle anleggsmidler</b>		<b>411 363</b>	<b>378 853</b>
<b>Sum anleggsmidler</b>		<b>411 363</b>	<b>378 853</b>
<b>Omløpsmidler</b>			
<b>Varer</b>			
<b>Fordringer</b>			
Kundefordringer		62 500	
Andre kortsiktige fordringer	3		
<b>Sum fordringer</b>		<b>62 500</b>	
<b>Investeringer</b>			
Aksjer og andeler i foretak i samme konsern	2		
Markedsbaserte aksjer	2		
Markedsbaserte obligasjoner	2		
Andre markedsbaserte finansielle instrumenter	2		
Andre finansielle instrumenter	2		
<b>Bankinnskudd, kontanter og lignende</b>			
Bankinnskudd, kontanter o.l.	6	46 060	12 062
<b>Sum bankinnskudd, kontanter og lignende</b>		<b>46 060</b>	<b>12 062</b>
<b>Sum omløpsmidler</b>		<b>108 560</b>	<b>12 062</b>
<b>SUM EIENDELER</b>		<b>519 923</b>	<b>390 915</b>



## Balanse

Beløp i: NOK	Note	2021	2020
<b>BALANSE - EGENKAPITAL OG GJELD</b>			
<b>Egenkapital</b>			
<b>Innskutt egenkapital</b>			
Aksjekapital	1	50 000	50 000
Beholdning av egne aksjer	1		
<b>Sum innskutt egenkapital</b>		<b>50 000</b>	<b>50 000</b>
<b>Opptjent egenkapital</b>			
Udekket tap		9 891	80 598
<b>Sum opptjent egenkapital</b>		<b>-9 891</b>	<b>-80 598</b>
<b>Sum egenkapital</b>	4	<b>40 109</b>	<b>-30 598</b>
<b>Gjeld</b>			
<b>Langsiktig gjeld</b>			
Utsatt skatt	7		
<b>Annen langsiktig gjeld</b>			
Gjeld til kredittinstitusjoner	3		
Langsiktig konserngjeld	3		
Øvrig langsiktig gjeld	3	421 377	421 377
<b>Sum annen langsiktig gjeld</b>		<b>421 377</b>	<b>421 377</b>
<b>Sum langsiktig gjeld</b>		<b>421 377</b>	<b>421 377</b>
<b>Kortsiktig gjeld</b>			
Leverandørgjeld		13 427	136
Betalbar skatt	7		
Skyldig offentlige avgifter		12 500	
Annen kortsiktig gjeld		32 510	
<b>Sum kortsiktig gjeld</b>		<b>58 437</b>	<b>136</b>
<b>Sum gjeld</b>		<b>479 814</b>	<b>421 513</b>
<b>SUM EGENKAPITAL OG GJELD</b>		<b>519 923</b>	<b>390 915</b>



## Brønnøysundregistrene

### ÅRSREGNSKAP FOR REGNSKAPSÅRET 2021 - GENERELL INFORMASJON

Journalnummer: 2022 409739

#### Enheten

Organisasjonsnummer: 994 271 164  
Organisasjonsform: Aksjeselskap  
Foretaksnavn: SMART HOLDING AS  
Forretningsadresse: Smedstuveien 1  
1480 SLATTUM

#### Regnskapsår

Årsregnskapets periode: 01.01.2021 - 31.12.2021

#### Konsern

Morselskap i konsern: Nei

#### Regnskapsregler

Regler for små foretak benyttet: Ja  
Benyttet ved utarbeidelsen av  
årsregnskapet til selskapet: Regnskapslovens alminnelige regler

#### Årsregnskapet fastsatt av kompetent organ

Bekreftet av representant for selskapet: CONTROL C AS  
Dato for fastsettelse av årsregnskapet: 24.05.2022

#### Revisjon

Selskapet har besluttet at årsregnskapet  
ikke skal revideres: Ja  
Årsregnskapet er utarbeidet av ekstern  
autorisert regnskapsfører: Ja  
Ekstern autorisert regnskapsfører har i  
løpet av regnskapsåret bistått ved den  
løpende regnskapsføringen eller utført  
andre tjenester for selskapet enn å  
utarbeide årsregnskapet: Ja

#### Grunnlag for avgivelse

År 2021: Årsregnskap er elektronisk innlevert.  
År 2020: Tall er hentet fra elektronisk innlevert årsregnskap fra 2021.

*Det er ikke krav til at årsregnskapet m.v. som sendes til Regnskapsregisteret er undertegnet. Kontrollen på at dette er utført ligger hos revisor/enhetens øverste organ. Sikkerheten ivaretas ved at innsender har rolle/rettighet for innsending av årsregnskapet via Altinn, og ved at det bekreftes at årsregnskapet er fastsatt av kompetent organ.*

Brønnøysundregistrene, 02.06.2022

---

Brønnøysundregistrene  
Postadresse: Postboks 900, 8910 Brønnøysund  
Telefon: 75 00 75 00  
E-post: firmapost@brreg.no Internett: www.brreg.no  
Organisasjonsnummer: 974 760 673



Organisasjonsnr: 994 271 164  
SMART HOLDING AS

## RESULTATREGNSKAP

<b>Beløp i: NOK</b>	<b>Note</b>	<b>2021</b>	<b>2020</b>
<b>RESULTATREGNSKAP</b>			
<b>Inntekter</b>			
Salgsinntekt		84 000	33 105
<b>Sum inntekter</b>		<b>84 000</b>	<b>33 105</b>
<b>Kostnader</b>			
Varekostnad			27 936
Lønnskostnad	5		
Annen driftskostnad		13 293	48 344
<b>Sum kostnader</b>		<b>13 293</b>	<b>76 281</b>
<b>Driftsresultat</b>		<b>70 707</b>	<b>-43 176</b>
<b>Finansinntekter og finanskostnader</b>			
Annen renteinntekt			137
Annen finansinntekt	2		
<b>Sum finansinntekter</b>			<b>137</b>
Annen finanskostnad	2		
<b>Netto finans</b>			<b>137</b>
<b>Ordinært resultat før skattekostnad</b>		<b>70 707</b>	<b>-43 039</b>
Skattekostnad på ordinært resultat	7		
<b>Ordinært resultat etter skattekostnad</b>		<b>70 707</b>	<b>-43 039</b>
<b>Årsresultat</b>	4	<b>70 707</b>	<b>-43 039</b>
<b>Årsresultat etter minoritetsinteresser</b>		<b>70 707</b>	<b>-43 038</b>
<b>Totalresultat</b>		<b>70 707</b>	<b>-43 038</b>
<b>Overføringer og disponeringer</b>			
Udekket tap		70 707	-43 039
<b>Sum overføringer og disponeringer</b>		<b>70 707</b>	<b>-43 039</b>



Organisasjonsnr: 994 271 164  
SMART HOLDING AS

## BALANSE

<u>Beløp i: NOK</u>	<u>Note</u>	<u>2021</u>	<u>2020</u>
<b>BALANSE - EIENDELER</b>			
<b>Anleggsmidler</b>			
<b>Immaterielle eiendeler</b>			
Utsatt skattefordel	7		
<b>Finansielle anleggsmidler</b>			
Investeringer i aksjer og andeler	2	411 363	378 853
Andre langsiktige fordringer	3		
<b>Sum finansielle anleggsmidler</b>		<b>411 363</b>	<b>378 853</b>
<b>Sum anleggsmidler</b>		<b>411 363</b>	<b>378 853</b>
<b>Omløpsmidler</b>			
<b>Varer</b>			
<b>Fordringer</b>			
Kundefordringer		62 500	
Andre kortsiktige fordringer	3		
<b>Sum fordringer</b>		<b>62 500</b>	
<b>Investeringer</b>			
Aksjer og andeler i foretak i samme konsern	2		
Markedsbaserte aksjer	2		
Markedsbaserte obligasjoner	2		
Andre markedsbaserte finansielle instrumenter	2		
Andre finansielle instrumenter	2		
<b>Bankinnskudd, kontanter og lignende</b>			
Bankinnskudd, kontanter o. l.	6	46 060	12 062
<b>Sum bankinnskudd, kontanter og lignende</b>		<b>46 060</b>	<b>12 062</b>
<b>Sum omløpsmidler</b>		<b>108 560</b>	<b>12 062</b>
<b>SUM EIENDELER</b>		<b>519 923</b>	<b>390 915</b>
<b>BALANSE - EGENKAPITAL OG GJELD</b>			



<b>Egenkapital</b>			
<b>Innskutt egenkapital</b>			
Aksjekapital	1	50 000	50 000
Beholdning av egne aksjer	1		
<b>Sum innskutt egenkapital</b>		<b>50 000</b>	<b>50 000</b>
<b>Opptjent egenkapital</b>			
Udekket tap		9 891	80 598
<b>Sum opptjent egenkapital</b>		<b>-9 891</b>	<b>-80 598</b>
<b>Sum egenkapital</b>	<b>4</b>	<b>40 109</b>	<b>-30 598</b>
<b>Gjeld</b>			
<b>Langsiktig gjeld</b>			
Utsatt skatt	7		
<b>Annen langsiktig gjeld</b>			
Gjeld til			
kredittinstitusjoner	3		
Langsiktig konserngjeld	3		
Øvrig langsiktig gjeld	3	421 377	421 377
<b>Sum annen langsiktig gjeld</b>		<b>421 377</b>	<b>421 377</b>
<b>Sum langsiktig gjeld</b>		<b>421 377</b>	<b>421 377</b>
<b>Kortsiktig gjeld</b>			
Leverandørgjeld		13 427	136
Betalbar skatt	7		
Skyldig offentlige avgifter		12 500	
Annen kortsiktig gjeld		32 510	
<b>Sum kortsiktig gjeld</b>		<b>58 437</b>	<b>136</b>
<b>Sum gjeld</b>		<b>479 814</b>	<b>421 513</b>
<b>SUM EGENKAPITAL OG GJELD</b>		<b>519 923</b>	<b>390 915</b>



Organisasjonsnr: 994 271 164  
SMART HOLDING AS

NOTEOPPLYSNINGER - SELSKAP - alle poster oppgitt i hele tall

Note

Antall aksjer og aksjeeiere

Note  
5

Antall årsverk i regnskapsåret

Virksomheten har hatt følgende antall årsverk:  
0.00

Omløpsmidler                      Startdato      Sluttdato      Endring

Skattemessig fremf.undersk. Startdato      Sluttdato      Endring

Kortsiktig gjeld                      Startdato      Sluttdato      Endring



# Årsregnskap 2021 Smart Holding AS

Resultatregnskap  
Balanse  
Noter til regnskapet



Org.nr.: 994 271 164



### RESULTATREGNSKAP

#### SMART HOLDING AS

DRIFTSINNEKTER OG DRIFTSKOSTNADER	Note	2021	2020
Salgsinntekt		84 000	33 105
<b>Sum driftsinntekter</b>		<b>84 000</b>	<b>33 105</b>
Varekostnad		0	27 936
Annen driftskostnad		13 293	48 344
<b>Sum driftskostnader</b>		<b>13 293</b>	<b>76 281</b>
<b>Driftsresultat</b>		<b>70 707</b>	<b>-43 176</b>
<b>FINANSINNEKTER OG FINANSKOSTNADER</b>			
Renteinntekt fra tilknyttet selskap		0	137
<b>Resultat av finansposter</b>		<b>0</b>	<b>137</b>
Ordinært resultat før skattekostnad		70 707	-43 039
<b>Ordinært resultat</b>		<b>70 707</b>	<b>-43 039</b>
<b>EKSTRAORDINÆRE INNEKTER OG KOSTNADER</b>			
<b>Årsresultat</b>	4	<b>70 707</b>	<b>-43 039</b>
<b>OVERFØRINGER</b>			
Avsatt til dekning av tidligere udekket tap		70 707	-43 039
<b>Sum overføringer</b>		<b>70 707</b>	<b>-43 039</b>



### BALANSE

#### SMART HOLDING AS

EIENDELER	Note	2021	2020
<b>ANLEGGSMIDLER</b>			
<b>IMMATERIELLE EIENDELER</b>			
<b>VARIGE DRIFTSMIDLER</b>			
<b>FINANSIELLE ANLEGGSMIDLER</b>			
Investeringer i aksjer og andeler	2	411 363	378 853
<b>Sum finansielle anleggsmidler</b>		<b>411 363</b>	<b>378 853</b>
<b>Sum anleggsmidler</b>		<b>411 363</b>	<b>378 853</b>
<b>OMLØPSMIDLER</b>			
<b>FORDRINGER</b>			
Kundefordringer		62 500	0
<b>Sum fordringer</b>		<b>62 500</b>	<b>0</b>
<b>INVESTERINGER</b>			
Bankinnskudd, kontanter o.l.	6	46 060	12 062
<b>Sum omløpsmidler</b>		<b>108 560</b>	<b>12 062</b>
<b>Sum eiendeler</b>		<b>519 923</b>	<b>390 915</b>



## BALANSE

### SMART HOLDING AS

EGENKAPITAL OG GJELD	Note	2021	2020
<b>EGENKAPITAL</b>			
<b>INNSKUTT EGENKAPITAL</b>			
Aksjekapital	1	50 000	50 000
<b>Sum innskutt egenkapital</b>		<b>50 000</b>	<b>50 000</b>
<b>OPPTJENT EGENKAPITAL</b>			
Udekket tap		-9 891	-80 598
<b>Sum opptjent egenkapital</b>		<b>-9 891</b>	<b>-80 598</b>
<b>Sum egenkapital</b>	<b>4</b>	<b>40 109</b>	<b>-30 598</b>
<b>GJELD</b>			
<b>AVSETNING FOR FORPLIKTELSER</b>			
<b>ANNEN LANGSIKTIG GJELD</b>			
Øvrig langsiktig gjeld	3	421 377	421 377
<b>Sum annen langsiktig gjeld</b>		<b>421 377</b>	<b>421 377</b>
<b>KORTSIKTIG GJELD</b>			
Leverandørgjeld		13 427	136
Skyldig offentlige avgifter		12 500	0
Annen kortsiktig gjeld		32 510	0
<b>Sum kortsiktig gjeld</b>		<b>58 437</b>	<b>136</b>
<b>Sum gjeld</b>		<b>479 814</b>	<b>421 513</b>
<b>Sum egenkapital og gjeld</b>		<b>519 923</b>	<b>390 915</b>

Styret i Smart Holding AS

Michael H Pedersen  
styremedlem/daglig leder



## Regnskapsprinsipper

Årsregnskapet er satt opp i samsvar med regnskapsloven og NRS 8 - God regnskapsskikk for små foretak.

## DRIFTSINNTEKTER

Inntektsføring ved salg av varer skjer på leveringstidspunktet. Tjenester inntektsføres etter hvert som de leveres.

## SKATT

Skattekostnaden i resultatregnskapet omfatter både periodens betalbare skatt og endring i utsatt skatt. Utsatt skatt er beregnet med 22 % på grunnlag av de midlertidige forskjeller som eksisterer mellom regnskapsmessige og skattemessige verdier, samt ligningsmessig underskudd til fremføring ved utgangen av regnskapsåret. Skatteøkende og skattereduserende midlertidige forskjeller som reverserer eller kan reverseres i samme periode er utlignet og nettoført.

## KLASSIFISERING OG VURDERING AV OMLØPSMIDLER

Omløpsmidler og kortsiktig gjeld omfatter normalt poster som forfaller til betaling innen ett år etter balansedagen, samt poster som knytter seg til varekretsløpet. Omløpsmidler vurderes til laveste verdi av anskaffelseskost og virkelig verdi.

## AKSJER I DATTERSELSKAP

Datterselskap vurderes etter kostmetoden i selskapsregnskapet. Investeringen er vurdert til anskaffelseskost for aksjene med mindre nedskrivning har vært nødvendig. Det er foretatt nedskrivning til virkelig verdi når verdifall skyldes årsaker som ikke kan forventes å være forbigående og det må anses nødvendig etter god regnskapsskikk. Nedskrivninger er reversert når grunnlaget for nedskrivning ikke lenger er til stede.

Utbytte, konsernbidrag og andre utdelinger fra datterselskap er inntektsført samme år som det er avsatt i givers regnskap. Overstiger utbytte / konsernbidraget andelen av opptjent resultat etter anskaffelsestidspunktet, representerer den overskytende del tilbakebetaling av investert kapital, og utdelingene er fratrukket investeringens verdi i balansen til morselskapet.

## FORDRINGER

Kundefordringer og andre fordringer oppføres til pålydende etter fradrag for avsetning til forventet tap. Avsetning til tap gjøres på grunnlag av en individuell vurdering av de enkelte fordringene.

## Note 1 Aksjonærer

### AKSJEKAPITALEN I SMART HOLDING AS PR. 31.12 BESTÅR AV:

	Antall	Pålydende	Bokført
Ordinære aksjer	50	1 000,0	50 000
<b>Sum</b>	<b>50</b>		<b>50 000</b>

### EIERSTRUKTUR

De største aksjonærene i % pr. 31.12 var:

	Ordinære	Eierandel	Stemmeandel
Michael H Pedersen	50	100,0	100,0

### AKSJER OG OPSJONER EIET AV MEDLEMMER I STYRET OG DAGLIG LEDER:

Navn	Verv	Ordinære
Michael H Pedersen	styremedlem/daglig leder	50
<b>Totalt antall aksjer</b>		<b>50</b>



## Note 2 Verdipapirer

	Eier- andel	Anskaffelses kost	Balanseført verdi
Brød Bakerne AS		341 352	341 352
Brødbakerne Skøyen AS		27 501	27 501
Mendels AS		10 000	10 000
Steam Holding AS		32 510	32 510
<b>Sum</b>		<b>411 363</b>	<b>411 363</b>

## Note 3 Fordringer og gjeld

	2021
Langsiktig gjeld	-421 377

Selskapet har gjeld til aksjonær på 421 377 kr per 31.12.2021. Det er ikke beregnet renter av dette lånet.

## Note 4 Egenkapital

	Aksjekapital	Overkurs	Annen egenkapital	Innskutt egenkapital	Annen egenkapital	Udekket tap	Sum egenkapital
Pr. 31.12.2020	50 000	0	0	0	0	-80 598	-30 598
Årets resultat					0	70 707	70 707
<b>Pr 31.12.2021</b>	<b>50 000</b>	<b>0</b>	<b>0</b>	<b>0</b>	<b>0</b>	<b>-9 891</b>	<b>40 109</b>

## Note 5 Lønnskostnader

Smart Holding AS har ikke hatt lønns- eller personalkostnader i 2021 og det foreligger heller ingen slike forpliktelser.

## Note 6 Bankinnskudd

Innestående midler på skattetrekkkonto (bundne midler) er på kr. 0.



## Note 7 Skatt

<b>Årets skattekostnad</b>	<b>2021</b>	<b>2020</b>
Resultatført skatt på ordinært resultat:		
Betalbar skatt	0	0
Endring i utsatt skattefordel	0	0
<b>Skattekostnad ordinært resultat</b>	<b>0</b>	<b>0</b>
Skattepliktig inntekt:		
Ordinært resultat før skatt	70 707	-43 038
Permanente forskjeller	0	0
Anvendelse av fremførbart underskudd	-70 707	0
<b>Skattepliktig inntekt</b>	<b>0</b>	<b>-43 038</b>
Betalbar skatt i balansen:		
Betalbar skatt på årets resultat	0	0
<b>Sum betalbar skatt i balansen</b>	<b>0</b>	<b>0</b>

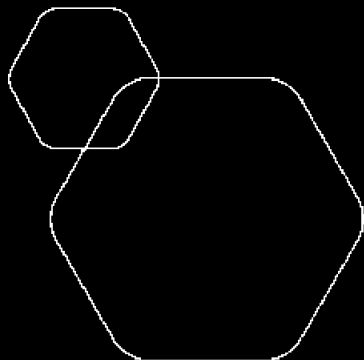
Skatteeffekten av midlertidige forskjeller og underskudd til fremføring som har gitt opphav til utsatt skatt og utsatte skattefordeler, spesifisert på typer av midlertidige forskjeller

	<b>2021</b>	<b>2020</b>	<b>Endring</b>
Akkumulert fremførbart underskudd	-220 769	-291 476	-70 707
Ubenyttet utbyttegodtgjørelse	-1 282 205	-1 282 205	0
Inngår ikke i beregningen av utsatt skatt	1 502 973	1 573 681	70 708
<b>Utsatt skattefordel (22 %)</b>	<b>0</b>	<b>0</b>	<b>0</b>

I henhold til God regnskapsskikk for små foretak balanseføres ikke utsatt skattefordel.

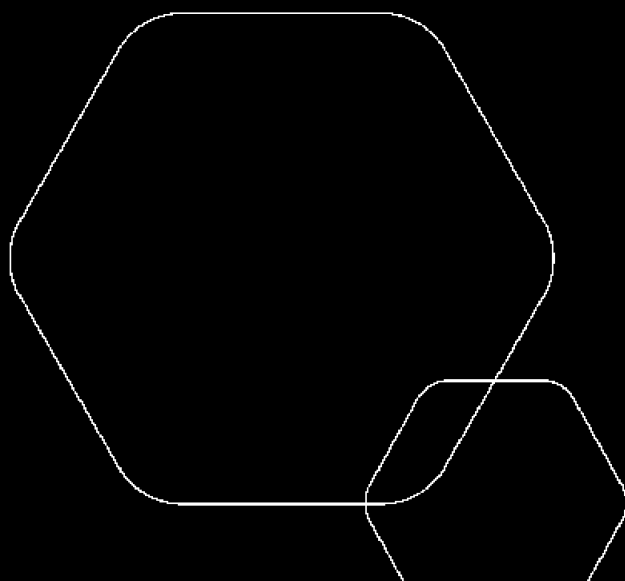


BankID Signing  
Michael Hylgaard Pedersen  
2022-05-31



# Årsregnskap 2021 Smart Holding AS

Resultatregnskap  
Balanse  
Noter til regnskapet



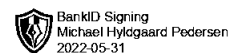
Org.nr.: 994 271 164



## RESULTATREGNSKAP

### SMART HOLDING AS

DRIFTSINNEKTER OG DRIFTSKOSTNADER	Note	2021	2020
Salgsinntekt		84 000	33 105
<b>Sum driftsinntekter</b>		<b>84 000</b>	<b>33 105</b>
Varekostnad		0	27 936
Annen driftskostnad		13 293	48 344
<b>Sum driftskostnader</b>		<b>13 293</b>	<b>76 281</b>
<b>Driftsresultat</b>		<b>70 707</b>	<b>-43 176</b>
<b>FINANSINNEKTER OG FINANSKOSTNADER</b>			
Renteinntekt fra tilknyttet selskap		0	137
<b>Resultat av finansposter</b>		<b>0</b>	<b>137</b>
Ordinært resultat før skattekostnad		70 707	-43 039
<b>Ordinært resultat</b>		<b>70 707</b>	<b>-43 039</b>
<b>EKSTRAORDINÆRE INNEKTER OG KOSTNADER</b>			
<b>Årsresultat</b>	4	<b>70 707</b>	<b>-43 039</b>
<b>OVERFØRINGER</b>			
Avsatt til dekning av tidligere udekket tap		70 707	-43 039
<b>Sum overføringer</b>		<b>70 707</b>	<b>-43 039</b>



### BALANSE

#### SMART HOLDING AS

EIENDELER	Note	2021	2020
<b>ANLEGGSMIDLER</b>			
<b>IMMATERIELLE EIENDELER</b>			
<b>VARIGE DRIFTSMIDLER</b>			
<b>FINANSIELLE ANLEGGSMIDLER</b>			
Investeringer i aksjer og andeler	2	411 363	378 853
<b>Sum finansielle anleggsmidler</b>		<b>411 363</b>	<b>378 853</b>
<b>Sum anleggsmidler</b>		<b>411 363</b>	<b>378 853</b>
<b>OMLØPSMIDLER</b>			
<b>FORDRINGER</b>			
Kundefordringer		62 500	0
<b>Sum fordringer</b>		<b>62 500</b>	<b>0</b>
<b>INVESTERINGER</b>			
Bankinnskudd, kontanter o.l.	6	46 060	12 062
<b>Sum omløpsmidler</b>		<b>108 560</b>	<b>12 062</b>
<b>Sum eiendeler</b>		<b>519 923</b>	<b>390 915</b>



### BALANSE

#### SMART HOLDING AS

EGENKAPITAL OG GJELD	Note	2021	2020
<b>EGENKAPITAL</b>			
<b>INNSKUTT EGENKAPITAL</b>			
Aksjekapital	1	50 000	50 000
<b>Sum innskutt egenkapital</b>		<b>50 000</b>	<b>50 000</b>
<b>OPPTJENT EGENKAPITAL</b>			
Udekket tap		-9 891	-80 598
<b>Sum opptjent egenkapital</b>		<b>-9 891</b>	<b>-80 598</b>
<b>Sum egenkapital</b>	<b>4</b>	<b>40 109</b>	<b>-30 598</b>
<b>GJELD</b>			
<b>AVSETNING FOR FORPLIKTELSER</b>			
<b>ANNEN LANGSIKTIG GJELD</b>			
Øvrig langsiktig gjeld	3	421 377	421 377
<b>Sum annen langsiktig gjeld</b>		<b>421 377</b>	<b>421 377</b>
<b>KORTSIKTIG GJELD</b>			
Leverandørgjeld		13 427	136
Skyldig offentlige avgifter		12 500	0
Annen kortsiktig gjeld		32 510	0
<b>Sum kortsiktig gjeld</b>		<b>58 437</b>	<b>136</b>
<b>Sum gjeld</b>		<b>479 814</b>	<b>421 513</b>
<b>Sum egenkapital og gjeld</b>		<b>519 923</b>	<b>390 915</b>

Styret i Smart Holding AS

Michael H Pedersen  
styremedlem/daglig leder



## Regnskapsprinsipper

Årsregnskapet er satt opp i samsvar med regnskapsloven og NRS 8 - God regnskapsskikk for små foretak.

## DRIFTSINNETEKTER

Inntektsføring ved salg av varer skjer på leveringstidspunktet. Tjenester inntektsføres etter hvert som de leveres.

## SKATT

Skattekostnaden i resultatregnskapet omfatter både periodens betalbare skatt og endring i utsatt skatt. Utsatt skatt er beregnet med 22 % på grunnlag av de midlertidige forskjeller som eksisterer mellom regnskapsmessige og skattemessige verdier, samt ligningsmessig underskudd til fremføring ved utgangen av regnskapsåret. Skatteøkende og skattereduserende midlertidige forskjeller som reverserer eller kan reverseres i samme periode er utlignet og nettoført.

## KLASSIFISERING OG VURDERING AV OMLØPSMIDLER

Omløpsmidler og kortsiktig gjeld omfatter normalt poster som forfaller til betaling innen ett år etter balansedagen, samt poster som knytter seg til varekretsløpet. Omløpsmidler vurderes til laveste verdi av anskaffelseskost og virkelig verdi.

## AKSJER I DATTERSELSKAP

Datterselskap vurderes etter kostmetoden i selskapsregnskapet. Investeringen er vurdert til anskaffelseskost for aksjene med mindre nedskrivning har vært nødvendig. Det er foretatt nedskrivning til virkelig verdi når verdifall skyldes årsaker som ikke kan forventes å være forbigående og det må anses nødvendig etter god regnskapsskikk. Nedskrivninger er reversert når grunnlaget for nedskrivning ikke lenger er til stede.

Utbytte, konsernbidrag og andre utdelinger fra datterselskap er inntektsført samme år som det er avsatt i givers regnskap. Overstiger utbytte / konsernbidraget andelen av opptjent resultat etter anskaffelsestidspunktet, representerer den overskytende del tilbakebetaling av investert kapital, og utdelingene er fratrukket investeringens verdi i balansen til morselskapet.

## FORDRINGER

Kundefordringer og andre fordringer oppføres til pålydende etter fradrag for avsetning til forventet tap. Avsetning til tap gjøres på grunnlag av en individuell vurdering av de enkelte fordringene.

## Note 1 Aksjonærer

### AKSJEKAPITALEN I SMART HOLDING AS PR. 31.12 BESTÅR AV:

	Antall	Pålydende	Bokført
Ordinære aksjer	50	1 000,0	50 000
<b>Sum</b>	<b>50</b>		<b>50 000</b>

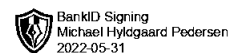
### EIERSTRUKTUR

De største aksjonærene i % pr. 31.12 var:

	Ordinære	Eierandel	Stemmeandel
Michael H Pedersen	50	100,0	100,0

### AKSJER OG OPSJONER EIET AV MEDLEMMER I STYRET OG DAGLIG LEDER:

Navn	Verv	Ordinære
Michael H Pedersen	styremedlem/daglig leder	50
<b>Totalt antall aksjer</b>		<b>50</b>



## Note 2 Verdipapirer

	Eier- andel	Anskaffelses kost	Balanseført verdi
Brød Bakerne AS		341 352	341 352
Brødbakerne Skøyen AS		27 501	27 501
Mendels AS		10 000	10 000
Steam Holding AS		32 510	32 510
<b>Sum</b>		<b>411 363</b>	<b>411 363</b>

## Note 3 Fordringer og gjeld

	<b>2021</b>
Langsiktig gjeld	-421 377

Selskapet har gjeld til aksjonær på 421 377 kr per 31.12.2021. Det er ikke beregnet renter av dette lånet.

## Note 4 Egenkapital

	Aksjekapital	Overkurs	Annen egenkapital	Innskutt egenkapital	Annen egenkapital	Udekket tap	Sum egenkapital
Pr. 31.12.2020	50 000	0	0	0	0	-80 598	-30 598
Årets resultat					0	70 707	70 707
<b>Pr 31.12.2021</b>	<b>50 000</b>	<b>0</b>	<b>0</b>	<b>0</b>	<b>0</b>	<b>-9 891</b>	<b>40 109</b>

## Note 5 Lønnskostnader

Smart Holding AS har ikke hatt lønns- eller personalkostnader i 2021 og det foreligger heller ingen slike forpliktelser.

## Note 6 Bankinnskudd

Innestående midler på skattetrekkkonto (bundne midler) er på kr. 0.



## Note 7 Skatt

<b>Årets skattekostnad</b>	<b>2021</b>	<b>2020</b>
Resultatført skatt på ordinært resultat:		
Betalbar skatt	0	0
Endring i utsatt skattefordel	0	0
<b>Skattekostnad ordinært resultat</b>	<b>0</b>	<b>0</b>
Skattepliktig inntekt:		
Ordinært resultat før skatt	70 707	-43 038
Permanente forskjeller	0	0
Anvendelse av fremførbart underskudd	-70 707	0
<b>Skattepliktig inntekt</b>	<b>0</b>	<b>-43 038</b>
Betalbar skatt i balansen:		
Betalbar skatt på årets resultat	0	0
<b>Sum betalbar skatt i balansen</b>	<b>0</b>	<b>0</b>

Skatteeffekten av midlertidige forskjeller og underskudd til fremføring som har gitt opphav til utsatt skatt og utsatte skattefordeler, spesifisert på typer av midlertidige forskjeller

	<b>2021</b>	<b>2020</b>	<b>Endring</b>
Akkumulert fremførbart underskudd	-220 769	-291 476	-70 707
Ubenyttet utbyttegodtgjørelse	-1 282 205	-1 282 205	0
Inngår ikke i beregningen av utsatt skatt	1 502 973	1 573 681	70 708
<b>Utsatt skattefordel (22 %)</b>	<b>0</b>	<b>0</b>	<b>0</b>

I henhold til God regnskapsskikk for små foretak balanseføres ikke utsatt skattefordel.