



## ÅRSREGNSKAPET FOR REGNSKAPSÅRET 2021 - GENERELL INFORMASJON

### Enheten

Organisasjonsnummer: 999 638 902  
Organisasjonsform: Aksjeselskap  
Foretaksnavn: SULEFISK HOLDING AS  
Forretningsadresse: 6924 HARDBAKKE

### Regnskapsår

Årsregnskapets periode: 01.01.2021 - 31.12.2021

### Konsern

Morselskap i konsern: Ja  
Konsernregnskap lagt ved: Ja

### Regnskapsregler

Regler for små foretak benyttet: Nei  
Benyttet ved utarbeidelsen av årsregnskapet til selskapet: Regnskapslovens alminnelige regler  
Benyttet ved utarbeidelsen av årsregnskapet til konsernet: Regnskapslovens alminnelige regler

### Årsregnskapet fastsatt av kompetent organ

Bekreftet av representant for selskapet: Jan-Emil Johannessen  
Dato for fastsettelse av årsregnskapet: 19.04.2022

### Grunnlag for avgivelse

År 2021: Årsregnskapet er elektronisk innlevert  
År 2020: Tall er hentet fra elektronisk innlevert årsregnskap fra 2021

*Det er ikke krav til at årsregnskapet m.v. som sendes til Regnskapsregisteret er undertegnet. Kontrollen på at dette er utført ligger hos revisor/enhetens øverste organ. Sikkerheten ivaretas ved at innsender har rolle/rettighet for innsending av årsregnskapet via Altinn, og ved at det bekreftes at årsregnskapet er fastsatt av kompetent organ.*

Brønnøysundregistrene, 23.06.2023



## Resultatregnskap

Beløp i: NOK	Note	2021	2020
<b>RESULTATREGNSKAP</b>			
<b>Inntekter</b>			
Utbytte fra datterselskap		8 000 000	
<b>Sum inntekter</b>		<b>8 000 000</b>	
<b>Kostnader</b>			
Annen driftskostnad		93 601	123 795
<b>Sum kostnader</b>		<b>93 601</b>	<b>123 795</b>
<b>Driftsresultat</b>		<b>7 906 399</b>	<b>-123 795</b>
<b>Finansinntekter og finanskostnader</b>			
Annen renteinntekt		64 330	231 775
<b>Sum finansinntekter</b>		<b>64 330</b>	<b>231 775</b>
Annen rentekostnad			151
<b>Sum finanskostnader</b>			<b>151</b>
<b>Netto finans</b>		<b>64 330</b>	<b>231 624</b>
<b>Ordinært resultat før skattekostnad</b>		<b>7 970 729</b>	<b>107 829</b>
Skattekostnad på ordinært resultat		-6 440	23 691
<b>Ordinært resultat etter skattekostnad</b>		<b>7 977 169</b>	<b>84 138</b>
<b>Årsresultat</b>		<b>7 977 169</b>	<b>84 138</b>
<b>Årsresultat etter minoritetsinteresser</b>		<b>7 977 169</b>	<b>84 138</b>
<b>Totalresultat</b>		<b>7 977 169</b>	<b>84 138</b>
<b>Overføringer og disponeringer</b>			
Avsatt tilleggsutbytte		8 008 350	
Ordinært utbytte			4 000 000
Overført fra annen egenkapital		-31 181	-3 915 862
<b>Sum overføringer og disponeringer</b>		<b>7 977 169</b>	<b>84 138</b>



### Balanse

Beløp i: NOK	Note	2021	2020
<b>BALANSE - EIENDELER</b>			
<b>Anleggsmidler</b>			
<b>Immaterielle eiendeler</b>			
Utsatt skattefordel		6 440	
<b>Sum immaterielle eiendeler</b>		<b>6 440</b>	
<b>Varige driftsmidler</b>			
Tomter, bygninger o.a. fast eiendom		6 923 025	4 923 025
<b>Sum varige driftsmidler</b>		<b>6 923 025</b>	<b>4 923 025</b>
<b>Finansielle anleggsmidler</b>			
Investering i datterselskap		77 833 065	77 833 065
Investeringer i aksjer og andeler		8 889 234	8 889 234
<b>Sum finansielle anleggsmidler</b>		<b>86 722 299</b>	<b>86 722 299</b>
<b>Sum anleggsmidler</b>		<b>93 651 764</b>	<b>91 645 324</b>
<b>Omløpsmidler</b>			
<b>Varer</b>			
<b>Fordringer</b>			
Andre kortsiktige fordringer		32 277	
Krav på innbetaling av selskapskapital		8 000 000	
<b>Sum fordringer</b>		<b>8 032 277</b>	
<b>Bankinnskudd, kontanter og lignende</b>			
Bankinnskudd, kontanter o.l.		9 051 988	15 516 021
<b>Sum bankinnskudd, kontanter og lignende</b>		<b>9 051 988</b>	<b>15 516 021</b>
<b>Sum omløpsmidler</b>		<b>17 084 265</b>	<b>15 516 021</b>
<b>SUM EIENDELER</b>		<b>110 736 029</b>	<b>107 161 345</b>

### BALANSE - EGENKAPITAL OG GJELD



### Balanse

<b>Beløp i: NOK</b>	<b>Note</b>	<b>2021</b>	<b>2020</b>
<b>Egenkapital</b>			
<b>Innskutt egenkapital</b>			
Aksjekapital		7 364 000	7 364 000
Annen innskutt egenkapital		923 530	923 530
<b>Sum innskutt egenkapital</b>		<b>8 287 530</b>	<b>8 287 530</b>
<b>Opptjent egenkapital</b>			
Annen egenkapital		94 327 903	94 359 084
<b>Sum opptjent egenkapital</b>		<b>94 327 903</b>	<b>94 359 084</b>
<b>Sum egenkapital</b>		<b>102 615 433</b>	<b>102 646 614</b>
<b>Sum langsiktig gjeld</b>		<b>0</b>	<b>0</b>
<b>Kortsiktig gjeld</b>			
Leverandørgjeld		4 559	10 313
Utbytte		8 008 350	4 000 000
Annen kortsiktig gjeld		107 687	504 418
<b>Sum kortsiktig gjeld</b>		<b>8 120 596</b>	<b>4 514 731</b>
<b>Sum gjeld</b>		<b>8 120 596</b>	<b>4 514 731</b>
<b>SUM EGENKAPITAL OG GJELD</b>		<b>110 736 029</b>	<b>107 161 345</b>



### Konsernets resultatregnskap

Beløp i: NOK	Note	2021	2020
<b>RESULTATREGNSKAP</b>			
<b>Inntekter</b>			
Salgsinntekt		214 327 208	134 757 548
Annen driftsinntekt			58 600
<b>Sum inntekter</b>		<b>214 327 208</b>	<b>134 816 148</b>
<b>Kostnader</b>			
Endring i beholdning av varer under tilvirkning og ferdig tilvirkede varer		6 899 618	-37 253 263
Varekostnad		146 013 902	132 381 106
Lønnskostnad		13 925 205	11 525 797
Avskrivning av driftsmidler og immaterielle eiendeler		17 220 882	16 452 886
Annen driftskostnad		20 167 082	21 529 009
<b>Sum kostnader</b>		<b>204 226 690</b>	<b>144 635 535</b>
<b>Driftsresultat</b>		<b>10 100 518</b>	<b>-9 819 387</b>
<b>Finansinntekter og finanskostnader</b>			
Annen renteinntekt		240 944	786 158
Annen finansinntekt		1 595 229	1 695 531
Verdiøkning markedsbaserte omløpsmidler		3 384 665	2 598 926
<b>Sum finansinntekter</b>		<b>5 220 838</b>	<b>5 080 615</b>
Annen rentekostnad		1 334 572	914 357
<b>Sum finanskostnader</b>		<b>1 334 572</b>	<b>914 357</b>
<b>Netto finans</b>		<b>3 886 266</b>	<b>4 166 258</b>
<b>Ordinært resultat før skattekostnad</b>		<b>13 986 784</b>	<b>-5 653 130</b>
Skattekostnad på ordinært resultat		2 013 205	-2 312 712
<b>Ordinært resultat etter skattekostnad</b>		<b>11 973 579</b>	<b>-3 340 418</b>
<b>Årsresultat</b>		<b>11 973 579</b>	<b>-3 340 418</b>
<b>Årsresultat etter minoritetsinteresser</b>		<b>11 973 579</b>	<b>-3 340 418</b>



## Konsernets resultatregnskap

<b>Beløp i: NOK</b>	<b>Note</b>	<b>2021</b>	<b>2020</b>
<b>Totalresultat</b>		<b>11 973 579</b>	<b>-3 340 418</b>
<b>Overføringer og disponeringer</b>			
Avsatt til fond for vurderingsforskjeller		8 008 350	
Ordinært utbytte			4 000 000
Avsatt til annen egenkapital		3 965 229	
Overført fra annen egenkapital			-7 340 418
<b>Sum overføringer og disponeringer</b>		<b>11 973 579</b>	<b>-3 340 418</b>



### Konsernets balanse

Beløp i: NOK	Note	2021	2020
<b>BALANSE - EIENDELER</b>			
<b>Anleggsmidler</b>			
<b>Immaterielle eiendeler</b>			
Forskning og utvikling		15 000 000	15 000 000
<b>Sum immaterielle eiendeler</b>		<b>15 000 000</b>	<b>15 000 000</b>
<b>Varige driftsmidler</b>			
Tomter, bygninger o.a. fast eiendom		21 418 567	14 428 639
Skip og flytende installasjoner		85 063 272	67 832 749
Driftsløsøre, inventar o.a. utstyr		22 882 144	25 370 141
<b>Sum varige driftsmidler</b>		<b>129 363 983</b>	<b>107 631 529</b>
<b>Finansielle anleggsmidler</b>			
Lån til tilknyttet selskap og felles kontrollert virksomhet		230 235	210 688
Investeringer i aksjer og andeler		12 163 434	12 163 434
<b>Sum finansielle anleggsmidler</b>		<b>12 393 669</b>	<b>12 374 122</b>
<b>Sum anleggsmidler</b>		<b>156 757 652</b>	<b>135 005 650</b>
<b>Omløpsmidler</b>			
<b>Varer</b>			
<b>Sum varer</b>		<b>98 339 045</b>	<b>107 037 963</b>
<b>Fordringer</b>			
Kundefordringer		29 605 910	17 905 208
Andre fordringer		6 124 349	14 412 159
<b>Sum fordringer</b>		<b>35 730 259</b>	<b>32 317 367</b>
<b>Investeringer</b>			
Markedsbaserte aksjer		18 274 983	12 190 318
<b>Sum investeringer</b>		<b>18 274 983</b>	<b>12 190 318</b>
<b>Bankinnskudd, kontanter og lignende</b>			
Bankinnskudd, kontanter o.l.		49 142 868	30 879 417
<b>Sum bankinnskudd, kontanter og lignende</b>		<b>49 142 868</b>	<b>30 879 417</b>



## Konsernets balanse

Beløp i: NOK	Note	2021	2020
Sum omløpsmidler		201 487 155	182 425 066
<b>SUM EIENDELER</b>		<b>358 244 807</b>	<b>317 430 716</b>
<b>BALANSE - EGENKAPITAL OG GJELD</b>			
<b>Egenkapital</b>			
<b>Innskutt egenkapital</b>			
Aksjekapital		7 364 000	7 364 000
Beholdning av egne aksjer		923 530	923 530
<b>Sum innskutt egenkapital</b>		<b>8 287 530</b>	<b>8 287 530</b>
<b>Opptjent egenkapital</b>			
Annen egenkapital		246 262 119	242 296 890
<b>Sum opptjent egenkapital</b>		<b>246 262 119</b>	<b>242 296 890</b>
<b>Sum egenkapital</b>		<b>254 549 649</b>	<b>250 584 420</b>
<b>Gjeld</b>			
<b>Langsiktig gjeld</b>			
Utsatt skatt		20 745 873	18 732 668
<b>Sum avsetninger for forpliktelser</b>		<b>20 745 873</b>	<b>18 732 668</b>
<b>Annen langsiktig gjeld</b>			
Gjeld til kredittinstitusjoner		13 625 000	
Øvrig langsiktig gjeld	15	36 336 842	27 461 248
<b>Sum annen langsiktig gjeld</b>		<b>49 961 842</b>	<b>27 461 248</b>
<b>Sum langsiktig gjeld</b>		<b>70 707 715</b>	<b>46 193 916</b>
<b>Kortsiktig gjeld</b>			
Gjeld til kredittinstitusjoner			2 821 131
Leverandørgjeld		20 436 135	11 888 392
Skyldig offentlige avgifter		2 280 720	803 997
Utbytte		8 008 350	4 000 000
Annen kortsiktig gjeld		2 262 238	1 138 859
<b>Sum kortsiktig gjeld</b>		<b>32 987 443</b>	<b>20 652 380</b>



## Konsernets balanse

<b>Beløp i: NOK</b>	<b>Note</b>	<b>2021</b>	<b>2020</b>
Sum gjeld		103 695 158	66 846 296
<b>SUM EGENKAPITAL OG GJELD</b>		<b>358 244 807</b>	<b>317 430 716</b>



**Regnskapsåret 2021**  
**Morselskap og konsernet**  
**Sulefisk Holding AS**

Org.nr: 999 638 902

**Årsberetning**

**Årsregnskap**

- resultatregnskap
- balanse
- noter
- kontanstrømoppstilling

**Revisjonsberetning**




<b>Resultatregnskap - mor/konsern</b>					
<b>Sulefisk Holding AS</b>					
<b>Morselskap</b>			<b>Konsern</b>		
<b>2021</b>	<b>2020</b>		<b>Note</b>	<b>2021</b>	<b>2020</b>
<b>Driftsinntekter og driftskostnader</b>					
0	0	Salgsinntekt	17	214 327 208	134 757 548
8 000 000	0	Annen driftsinntekt		0	58 600
<b>8 000 000</b>	<b>0</b>	<b>Sum driftsinntekter</b>		<b>214 327 208</b>	<b>134 816 148</b>
0	0	Varekostnad		146 013 902	132 381 106
0	0	Beholdningsendring fisk		6 899 618	-37 253 263
0	0	Lønnskostnad	18	13 925 205	11 525 797
0	0	Avskrivning på driftsmidler	2	17 220 882	16 452 886
93 601	123 795	Annen driftskostnad		20 167 082	21 529 009
<b>93 601</b>	<b>123 795</b>	<b>Sum driftskostnader</b>		<b>204 226 690</b>	<b>144 635 535</b>
<b>7 906 399</b>	<b>-123 795</b>	<b>Driftsresultat</b>		<b>10 100 518</b>	<b>-9 819 387</b>
<b>Finansinntekter og finanskostnader</b>					
64 330	231 775	Annen renteinntekt		240 944	786 158
0	0	Annen finansinntekt		1 595 229	1 695 531
0	0	Verdiøkning markedsbaserte omløp		3 384 665	2 598 926
0	151	Annen rentekostnad		1 334 572	914 357
<b>64 330</b>	<b>231 624</b>	<b>Resultat av finansposter</b>		<b>3 886 266</b>	<b>4 166 258</b>
<b>7 970 729</b>	<b>107 829</b>	<b>Ordinært resultat før skattekostn:</b>		<b>13 986 784</b>	<b>-5 653 130</b>
-6 440	23 691	Skattekostnad på ordinært resultat	14	2 013 205	-2 312 712
<b>7 977 169</b>	<b>84 138</b>	<b>Årsoverskudd</b>		<b>11 973 579</b>	<b>-3 340 418</b>
<b>Overføringer</b>					
8 008 350	0	Avsatt tilleggsutbytte		8 008 350	0
0	4 000 000	Avsatt til utbytte		0	4 000 000
0	0	Avsatt til annen egenkapital		3 965 229	0
31 181	3 915 862	Overført fra annen egenkapital		0	7 340 418
<b>7 977 169</b>	<b>84 138</b>	<b>Sum disponert</b>		<b>11 973 579</b>	<b>-3 340 418</b>

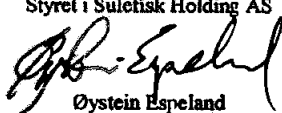


<b>Balanse - mor/konsern</b>					
<b>Sulefisk Holding AS</b>					
<b>Morselskap</b>				<b>Konsern</b>	
<b>2021</b>	<b>2020</b>		<b>Note</b>	<b>2021</b>	<b>2020</b>
		<b>Eiendeler</b>			
		<b>Anleggsmidler</b>			
		<b>Immaterielle eiendeler</b>			
0	0	Konsesjoner	1, 15	15 000 000	15 000 000
6 440	0	Utsatt skattefordel	16	0	0
<u>6 440</u>	<u>0</u>	<b>Sum immaterielle eiendeler</b>		<u>15 000 000</u>	<u>15 000 000</u>
		<b>Varige driftsmidler</b>			
6 923 025	4 923 025	Tomter, bygninger o.a. fast eie	2, 15	21 418 567	14 428 639
0	0	Skip og flytende installasjoner	2, 15	102 797 272	88 366 749
0	0	Driftsløsøre, inventar o.a. utst.	2, 15	5 148 144	4 836 141
<u>6 923 025</u>	<u>4 923 025</u>	<b>Sum varige driftsmidler</b>		<u>129 363 983</u>	<u>107 631 529</u>
		<b>Finansielle anleggsmidler</b>			
77 833 065	77 833 065	Investeringer i datterselskap	3	0	0
0	0	Pensjonsmidler	13	230 235	210 688
8 889 234	8 889 234	Investeringer i aksjer og andel	4	12 163 434	12 163 434
<u>86 722 299</u>	<u>86 722 299</u>	<b>Sum finansielle anleggsmidler</b>		<u>12 393 669</u>	<u>12 374 122</u>
<u>93 651 764</u>	<u>91 645 324</u>	<b>Sum anleggsmidler</b>		<u>156 757 652</u>	<u>135 005 650</u>
		<b>Omløpsmidler</b>			
0	0	Beholdning av før. laks mv	5	98 339 045	107 037 963
		<b>Fordringer</b>			
0	0	Kundefordringer	6, 15	29 605 910	17 905 208
32 277	0	Andre fordringer	7	6 124 349	14 412 159
8 000 000	0	Krav på konsernselskap	7	0	0
<u>8 032 277</u>	<u>0</u>	<b>Sum fordringer</b>		<u>35 730 259</u>	<u>32 317 367</u>
		<b>Investeringer</b>			
0	0	Markedsbaserte aksjer	8	18 274 983	12 190 318
<u>0</u>	<u>0</u>	<b>Sum investeringer</b>		<u>18 274 983</u>	<u>12 190 318</u>
9 051 988	15 516 021	Bankinnskudd, kontanter o.l.	9	49 142 868	30 879 417
<u>17 084 265</u>	<u>15 516 021</u>	<b>Sum omløpsmidler</b>		<u>201 487 155</u>	<u>182 425 066</u>
<u>110 736 029</u>	<u>107 161 345</u>	<b>Sum eiendeler</b>		<u>358 244 807</u>	<u>317 430 716</u>



<b>Balanse - mor/konsern</b>					
<b>Sulefisk Holding AS</b>					
Morselskap				Konsern	
2021	2020		Note	2021	2020
		<b>Egenkapital og gjeld</b>			
		<b>Innskutt egenkapital</b>			
7 364 000	7 364 000	Aksjekapital	11, 12	7 364 000	7 364 000
923 530	923 530	Annen innskudd egenkapital	13	923 530	923 530
<u>8 287 530</u>	<u>8 287 530</u>	<b>Sum innskutt egenkapital</b>		<u>8 287 530</u>	<u>8 287 530</u>
		<b>Opptjent egenkapital</b>			
94 327 903	94 359 084	Annen egenkapital	11	246 262 119	242 296 890
<u>94 327 903</u>	<u>94 359 084</u>	<b>Sum opptjent egenkapital</b>		<u>246 262 119</u>	<u>242 296 890</u>
<u>102 615 433</u>	<u>102 646 614</u>	<b>Sum egenkapital</b>		<u>254 549 649</u>	<u>250 584 420</u>
		<b>Gjeld</b>			
		<b>Avsetning for forpliktelser</b>			
0	0	Utsatt skatt	14	20 745 873	18 732 668
<u>0</u>	<u>0</u>	<b>Sum avsetning for forpliktet</b>		<u>20 745 873</u>	<u>18 732 668</u>
		<b>Annen langsiktig gjeld</b>			
0	0	Gjeld til kredittinstitusjoner	15	13 625 000	0
<u>0</u>	<u>0</u>	Øvrig langsiktig gjeld	15	36 336 842	27 461 248
<u>0</u>	<u>0</u>	<b>Sum annen langsiktig gjeld</b>		<u>49 961 842</u>	<u>27 461 248</u>
		<b>Kortsiktig gjeld</b>			
4 559	10 313	Leverandørgjeld		20 436 135	14 709 523
0	0	Skyldig offentlige avgifter		2 280 720	803 997
8 008 350	4 000 000	Utbytte		8 008 350	4 000 000
<u>107 687</u>	<u>504 418</u>	Annen kortsiktig gjeld	10, 16	2 262 238	1 138 859
<u>8 120 596</u>	<u>4 514 731</u>	<b>Sum kortsiktig gjeld</b>		<u>32 987 443</u>	<u>20 652 380</u>
<u>8 120 596</u>	<u>4 514 731</u>	<b>Sum gjeld</b>		<u>103 695 158</u>	<u>66 846 296</u>
<u>110 736 029</u>	<u>107 161 345</u>	<b>Sum egenkapital og gjeld</b>		<u>358 244 807</u>	<u>317 430 716</u>

  
Jan-Emil Johannessen  
Styfeleder

Hardbakke, 19.04.2022  
Styret i Sulefisk Holding AS  
  
Øystein Espeland  
Styremedlem

  
Eivind Espeland  
Styremedlem



**ÅRSBERETNING 2021  
FOR  
MORSELSKAPET OG KONERNET  
SULEFISK HOLDING AS**

**Virksomhetens art**

Sulefisk Holding AS er morselskap med datterselskapet Sulefisk AS. Datterselskapet Sulefisk AS driver med produksjon av laks. Datterselskapet har i dag 5 konsesjoner fordelt på 6 aktive lokaliteter i Solund. Selskapets hovedkontor er lokalisert i Solund.

**Rettsvisende oversikt over utvikling og resultat**

Omsetning i 2021 viser en vesentlig økning sammenlignet med 2020. Selskapet har også hatt en positiv utvikling i resultatgrad.

Dette skyldes blant annet god produksjon på flere lokaliteter i 2021, samt høyere priser mot slutten av året der man traff godt med slaktetidspunkt for lokalitet Kråkenes.

Styret mener at årsregnskapet gir et rettsvisende bilde av selskapets eiendeler og gjeld, finansielle stilling og resultat.

**Fortsatt drift**

Styret og daglig leder bekrefter at forutsetningen om fortsatt drift er lagt til grunn ved avleggelse av årsregnskapen.

**Forsknings- og utviklingsaktiviteter**

Morselskapet har i regnskapsåret ikke drevet forsknings- og utviklingsprosjekt.

I 2016 fikk datterselskapet et midlertidig FOU-løyve til produksjon av matfisk av laks på lokalitet Fureholmen for å gjennomføre forsøk med dyrking av tare sammen med matfisk av laks (integreert multi-trofisk akvakultur). I 2019 ble FOU tillatelsen utvidet med lokalitet Kvernhusvik. Tillatelsen var tidsavgrenset til 20.05.2021.

Styret i datterselskapet vedtok i 2021 å sette all tareproduksjon i selskapet på pause for å fokusere på selskapets kjernedrift.

**Arbeidsmiljø og personale**

Det har ikke vært ansatte i morselskapet.

I konsernet var sykefraværet på totalt 94 dager. Det tilsvarer ca 2,5 % av den totale arbeidstiden i regnskapsåret. Noe av sykefraværet er relatert til Covid-19.

Det har ikke forekommet eller blitt rapportert alvorlige arbeidsuhell eller ulykker i løpet av året, som har resultert i store materielle skader eller personskader.

Arbeidsmiljøet betraktes som godt, og det iverksettes løpende tiltak for forbedringer.

**Likestilling**

Av konsernets 17 ansatte er det 14 menn og 3 kvinner. Selskapets personalpolitikk anses å være kjønnsnøytral på alle områder. Etter vår oppfatning er likestillingsspørsmålet tilfredsstillende ivaretatt, og det er ikke iverksatt eller planlagt konkrete tiltak innenfor dette området.



## **Tiltak for å hindre diskriminering mv.**

Bedriften arbeider aktivt for å fremme likestilling, sikre like muligheter og rettigheter og hindre diskriminering på grunn av etnisitet, nasjonal opprinnelse, avstamning, hudfarge, språk, religion og livssyn.

## **Fremtidig utvikling, sentrale risikoer og usikkerhetsfaktorer**

Datterselskapet skal fortsette å fornye seg på oppdrettsteknologi, med tanke på å forbedre fiskevelferd, ytre miljø og arbeidsmiljø. De generelle markedsutsiktene for oppdrettsnæringen vurderes som gode.

Russlands invasjon av Ukraina i februar 2022 har hatt en global påvirkning på mat- og råvarepriser. Etterspørselen på laks har foreløpig ikke blitt vesentlig påvirket. Det kan være vanskelig å vurdere alle mulige virkninger av situasjonen, men økning i prisene vil kunne påvirke etterspørselen i fremtiden. På tidspunkt for avleggelse av årsregnskap og årsmelding ser vi at det fremdeles er stor etterspørsel på laks, er det sannsynlig at prisene vil øke fremover. Spot-prisen for laks var ved årsskiftet kr. 63,4 pr kg, og den gjennomsnittlige prisen for de første månedene i 2022 var rundt 78 kr. pr kg. Forward-prisene fra Fishpool for andre kvartal 2022 ligger nærme en kilopris på kr. 78, og prisene for andre halvdel av 2022 er nærme 64 kr pr. kg. Selskapet og styret forventer gode priser på fisk som skal slaktes ut i 2022, og at prisene vil kunne kompensere for økninger i råvareprisene.

Myndighetene sine rammebetingelser, og miljøkrav, for oppdrettsnæringen kan medføre økte kostnader for næringen. Framtidig inntjening vil blant annet være avhengig av god fiskevelferd.

## **Resultat, investeringer, finansiering og likviditet**

Omsetningen i konsernet ble i 2021 kr 214,4 mill mot kr 134,7 mill i 2020. Årsresultatet i morselskapet ble i 2021 kr 7,9 mill, og totalt årsoverskudd på kr 12,0 mill for konsernet.

De samlede investeringene i konsernet i 2021 var kr 38,9 mill. Konsernets likviditetsbeholdning var kr 49,1 mill per 31.12.2021, med tillegg av ubenyttet kassakreditt på kr 15 mill.

Morselskapet og datterselskapets finansielle stilling er god, og kan pr. 31.12.2021 nedbetale kortsiktig gjeld ved hjelp av sine mest likvide midler.

Totalkapitalen i konsernet var ved utgangen av året kr 358,2 mill, sammenlignet med kr 317,4 mill året før. Egenkapitalandelen for konsernet pr. 31.12.2021 var 71,0 %, sammenlignet med 78,9 % pr. 31.12.2020.

Årsregnskapet for morselskapet og konsernet gir en rettvise oversikt over utviklingen i selskapet, for resultatet i regnskapsåret og stillingen ved årsskiftet.

## **Finansiell risiko**

Datterselskapets finansielle risiko er indirekte knyttet til svingninger i valutakurser, da det alt vesentlige av fisken blir eksportert. Renteendring på datterselskapets langsiktige lån og leasingkontrakter vil ha begrenset effekt for selskapet.

Kredittrisiko på faste kunder er begrenset. Kundene er store og solide selskap. Likviditetsrisiko vurderes også som begrenset.

## **Ytre miljø**


Utslipp fra oppdrettsanleggene, inkludert stoffer som kan innebære miljøskader er innenfor de krav myndighetene stiller. Selskapets virksomhet er regulert av konsesjoner og pålegg. En betydelig del av miljøarbeidet konsentrerer seg om etablering av systemer for reduksjon av miljøskadelige avfall og støy til det ytre miljø. Produksjonen i 2021 har vært innenfor virksomhetens utslippstillatelse. Samtlige av selskapets lokaliteter drives enten ved landstrøm- eller hybridteknologi.




**Forsikring for styrets medlemmer og daglig leder**

Det er tegnet forsikring for styrets medlemmer for deres mulige ansvar overfor tredjepersoner. Forsikringen dekker erstatningsansvar for skade på tredjemanns person, ting eller formueskade, når den sikrede er personlig erstatningsansvarlig i henhold til gjeldende rett og skaden/tapet har skjedd i egenskap av vedkommende sitt verv i selskapet. Dekning etter forsikring gjelder inntil kr 25 mill.

Hardbakke, 19.april 2022

  
Jan-Emil Johannessen  
Styrets leder

  
Eivind Espeland  
Styremedlem

  
Øystein Espeland  
Styremedlem



## Sulefisk Holding AS

## Noter til årsregnskapet for 2021

### Regnskapsprinsipper

Årsregnskapet er satt opp i samsvar med regnskapsloven og god regnskapsskikk.

#### Salgsinntekter

Inntekter ved salg av laks vurderes til virkelig verdi av vederlaget, netto etter fradrag for frakt og slakteomkostninger. Salget resultatføres når selskapet har levert fisken til kunden og det ikke er uoppfylte forpliktelser som kan påvirke kundens aksept av produktet. Med leveringstidspunktet menes tidspunktet for overgang av risiko og kontroll knyttet til levert fisk.

#### Konsolideringsprinsipper

Konsernregnskapet omfatter morselskapet Sulefisk Holding AS og datterselskapet Sulefisk AS. Konsernregnskapet er utarbeidet som om konsernet var en økonomisk enhet. Transaksjoner og mellomværende mellom selskapene i konsernet er eliminert. Konsernregnskapet er utarbeidet etter ensartede prinsipper, ved at datterselskapet følger de samme regnskapsprinsipper som morselskapet.

#### Klassifisering og vurdering av balanseposter

Eiendeler bestemt til varig eie eller bruk er klassifisert som anleggsmidler. Eiendeler som er tilknyttet varekretsløpet er klassifisert som omløpsmidler. Fordringer klassifiseres som omløpsmidler hvis de skal tilbakebetales i løpet av ett år etter utbetalingstidspunktet. For gjeld er analoge kriterier lagt til grunn.

Omløpsmidler vurderes til laveste av anskaffelseskost og virkelig verdi. Kortsiktig gjeld balanseføres til nominelt beløp på etableringstidspunktet.

Anleggsmidler vurderes til anskaffelseskost. Varige anleggsmidler som forringes i verdi avskrives lineært over forventet økonomisk levetid. Anleggsmidlene nedskrives til virkelig verdi ved verdifall som ikke forventes å være forbigående. Nedskrivningen reverseres i den utstrekning grunnlaget for nedskrivningen ikke lenger er tilstede.

Langsiktig gjeld i norske kroner med unntak av andre avsetninger balanseføres til nominelt beløp på etableringstidspunktet.

#### Immaterielle eiendeler

Konjesjoner kjøpt fra det offentlige er vurdert til kostpris.

#### Varige driftsmidler

Varige driftsmidler balanseføres og avskrives lineært over driftsmidlenes forventede levetid dersom de har antatt levetid over 3 år og har en kostpris som overstiger kr 15.000. Vedlikehold av driftsmidler kostnadsføres løpende under driftskostnader. Påkostninger eller forbedringer tillegges driftsmidlets kostpris og avskrives i takt med driftsmidlet. Skillet mellom vedlikehold og påkostning/forbedring regnes i forhold til driftsmidlets stand ved kjøp av driftsmidlet.

#### Leasing

En leieavtale klassifiseres som finansiell eller operasjonell i samsvar med den enkelte avtalens reelle innhold. Dersom det vesentligste av økonomisk risiko og kontroll knyttet til det underliggende leieobjekt er gått over på leietaker klassifiseres avtalen som finansiell. Andre leieavtaler klassifiseres som operasjonelle. Driftsmidler i leieavtaler vurdert som finansiell leasing aktiveres i balansen til verdien av vederlaget i leieavtalen og avskrives som varige driftsmidler. Avdragsdelen av leieforpliktelsen vises som langsiktig gjeld. Forpliktelsen reduseres med betalt leie etter fradrag for beregnet rentekostnad.

#### Datterselskaper

Datterselskaper er vurdert etter kostmetoden i selskapsregnskapet. Investeringen er vurdert til anskaffelseskost for aksjene med mindre nedskrivning har vært nødvendig.

Utbytte/konsernbidrag er inntektsført samme år som det er avsatt i datterselskapet/det tilknyttede selskapet. Ved utbytte/konsernbidrag som vesentlig overstiger andel av tilbakeholdt resultat etter kjøpet anses den overskytende del som tilbakebetaling av investert kapital, og er fratrukket investeringens verdi i balansen.

#### Beholdninger

Beholdning av fôr er vurdert til anskaffelseskost. Beholdning av fisk er vurdert til laveste verdi av produksjonskost og netto salgsverdi. Produksjonskost inkluderer en forholdsmessig andel av indirekte kostnader og finanskostnader



## Sulefisk Holding AS

## Noter til årsregnskapet for 2021

### Fordringer

Kundefordringer og andre fordringer er oppført i balansen til pålydende etter fradrag for avsetning til forventet tap. Avsetning til tap gjøres på grunnlag av individuelle vurderinger av de enkelte fordringene. I tillegg gjøres det for øvrige kundefordringer en uspesifisert avsetning for å dekke antatt tap.

### Kortsiktige plasseringer (aksjefond og obligasjoner)

Kortsiktige plasseringer (aksjer og obligasjoner vurdert som omløpsmidler) vurderes til markedsverdien av investeringen pr 31.12. Mottatt utbytte og realiserte og urealiserte gevinster og tap resultatføres som finansposter.

### Pensjoner

Selskapet har ulike pensjonsordninger. Pensjonsordningene er finansiert gjennom innbetalinger til forsikringsselskap. Selskapet har både innskuddsplaner og ytelsesplaner.

#### *Innskuddsplaner*

Ved innskuddsplaner har selskapet ingen ytterligere betalingsforpliktelser etter at innskuddene er betalt. Innskuddene regnskapsføres som lønnskostnad når de forfaller.

#### *Ytelsesplaner*

En ytelsesplan er en pensjonsordning som ikke er en innskuddsplan. Typisk er en ytelsesplan en pensjonsordning som definerer en pensjonsutbetaling som en ansatt vil motta ved pensjonering. Pensjonsutbetalingen er normalt avhengig av en eller flere faktorer slik som alder, antall år i selskapet og lønn. Den balanseførte forplikelsen knyttet til ytelsesplaner er nåverdien av de av de definerte ytelseene på balansdatoen minus virkelig verdi av pensjonsmidlene, justert for ikke resultatførte avvik og ikke resultatførte kostnader knyttet til tidligere perioders pensjonsopptjening. Pensjonsforpliktelsen beregnes årlig av en uavhengig aktuar ved bruk av en lineær opptjeningsmetode.

### Skatt

Skattekostnaden i resultatregnskapet omfatter både periodens betalbare skatt og endring i utsatt skatt. Utsatt skatt er beregnet med 22 % på grunnlag av de midlertidige forskjeller som eksisterer mellom regnskapsmessige og skattemessige verdier, samt eventuelt ligningsmessig underskudd til fremføring ved utgangen av regnskapsåret. Skatteøkende og skattereduserende midlertidige forskjeller som reverserer eller kan reversere i samme periode er utlignet. Oppføring av utsatt skattefordel på netto skattereduserende forskjeller som ikke er utlignet og underskudd til fremføring, er begrunnet med antatt fremtidig inntjening. Utsatt skatt og skattefordel som kan balanseføres er oppført netto i balansen.

### Kontantstrømoppstilling

Kontantstrømoppstillingen er utarbeidet etter den indirekte metoden. Ved bruk av den indirekte metoden rapporteres kontantstrømmene brutto fra investerings- og finansieringsaktiviteter, mens det regnskapsmessige resultat avstemmes mot netto kontantstrøm fra operasjonelle aktiviteter. Kontanter og kontantekvivalenter omfatter kontanter, bankinnskudd og andre kortsiktige, likvide plasseringer som umiddelbart og med uvesentlig kursrisiko kan konverteres til kjente kontantbeløp og med forfallsdato kortere enn tre måneder fra anskaffelsesdato.



## Sulefisk Holding AS

## Noter til årsregnskapet for 2021

### Note 1 Immaterielle eiendeler - konsernet

Immaterielle eiendeler	Konsesjoner	Sum
Anskaffelseskost 01.01.	15 000 000	15 000 000
Anskaffelseskost 31.12.	15 000 000	15 000 000
Akkumulerte avskrivninger 31.12.	0	0
<b>Balansført verdi 31.12.</b>	<b>15 000 000</b>	<b>15 000 000</b>
Årets avskrivninger	0	0

### Note 2 Varige driftsmidler - morselskapet

Varige driftsmidler	Veg	Bygninger og tomter	Sum varige driftsmidler
Anskaffelseskost 01.01.	4 000 000	923 025	4 923 025
Tilgang	2 000 000		2 000 000
Anskaffelseskost 31.12.	6 000 000	923 025	6 923 025
Akkumulerte avskrivninger 31.12.		0	0
<b>Balansført verdi 31.12.</b>	<b>6 000 000</b>	<b>923 025</b>	<b>6 923 025</b>
Årets avskrivninger	0	0	0

### Note 2 Varige driftsmidler - konsernet

Varige driftsmidler	Veg	Bygninger og tomter	Driftsløse	Oppdrettsanlegg, båter	Sum varige driftsmidler
Anskaffelseskost 01.01.	4 000 000	14 284 184	16 837 908	172 070 813	207 192 905
Tilgang	2 000 000	5 072 729	2 303 741	29 576 868	38 953 338
Avgang		0	0	0	0
Anskaffelseskost 31.12.	6 000 000	19 356 913	19 141 649	201 647 681	246 146 243
Akkumulerte avskrivninger 31.12.		3 938 347	13 993 505	98 850 409	116 782 261
<b>Balansført verdi 31.12.</b>	<b>6 000 000</b>	<b>15 418 566</b>	<b>5 148 144</b>	<b>102 797 272</b>	<b>129 363 983</b>
Årets avskrivninger		82 800	1 991 738	15 146 345	17 220 883
Forventet økonomisk levetid		20 - 40 år	5 - 10 år	10 - 12 år	
Avskrivningsplan		Lineær	Lineær	Lineær	
Balansført verdi leasa driftsmidler				50 583 549	50 583 549
Årets avskrivning leasa driftsmidler				7 218 225	7 218 225
Tilhørende leasinggjeld				49 961 842	49 961 842

Balansført verdi leasa driftsmidler inngår i gruppen for oppdrettsanlegg, båter i tabellen over.



## Sulefisk Holding AS

## Noter til årsregnskapet for 2021

### Note 3 Datterselskap

#### Morselskapet

Investeringene i datterselskap regnskapsføres etter kostmetoden.

Datterselskap	Forret-nings- kontor	Eierandel/ stemme- andel	Egenkap. siste år (100 %)	Resultat siste år (100 %)	Balanseført verdi
Sulefisk AS	<b>Solund</b>	100 %	237 767 281	11 996 410	77 833 065
<b>Balanseført verdi 31.12.</b>					<b>77 833 065</b>

### Note 4 Investeringer i aksjer og andeler - morselskapet/konsernet

#### Morselskapet

	Eierandel	Anskaffelse- kost	Balanseført verdi
Fossing Stormolt Holding AS	11,11 %	8 889 234	8 889 234
<b>Balanseført verdi 31.12.</b>			<b>8 889 234</b>

#### Konsernet:

	Eierandel	Anskaffelses- kost	Balanseført verdi
Salmon Group AS	3,6 %	20 000	20 000
Norwell Holding AS	16,7 %	1 752 000	1 752 000
Norwell AS	3,0 %	100 000	100 000
Godfisken AS	9,8 %	1 297 200	1 297 200
Fossing Stormolt Holding AS	11,11 %	8 889 234	8 889 234
Akvahub AS	3,70 %	55 000	55 000
Tarelaks AS	33,3 %	50 000	50 000
<b>Balanseført verdi 31.12.</b>			<b>12 163 434</b>



## Sulefisk Holding AS

## Noter til årsregnskapet for 2021

**Note 5 Beholdning av fisk, før mv**

Morselskapet			Konsernet	
I år	I fjor		I år	I fjor
0	0	Lager av før mv	4 485 400	6 284 700
0	0	Lager av fisk	93 853 645	103 293 262
<b>0</b>	<b>0</b>	<b>Sum varelageret til anskaffelseskost 31.12</b>	<b>98 339 045</b>	<b>109 577 962</b>
0	0	Nedskrivning	-	(2 540 000)
<b>0</b>	<b>0</b>	<b>Sum bokført verdi av varelager 31.12</b>	<b>98 339 045</b>	<b>107 037 962</b>

**Note 6 Kundefordringer**

Morselskapet			Konsernet	
I år	I fjor		I år	I fjor
0	0	Kundefordringer til pålydende 31.12.	29 605 910	17 905 208
0	0	Delkredereavsetning 31.12.	0	0
<b>0</b>	<b>0</b>	<b>Kundefordringer 31.12.</b>	<b>29 605 910</b>	<b>17 905 208</b>
0	0	Årets konstaterte tap på fordringer	0	0
<b>0</b>	<b>0</b>	<b>Tap på fordringer</b>	<b>0</b>	<b>0</b>

**Note 7 Andre kortsiktige fordringer**

Morselskapet			Konsernet	
I år	I fjor		I år	I fjor
32 277	0	Forskuddsbetalte kostnader	4 049 278	2 462 382
0	0	Til gode merverdiavgift	0	1 414 221
0	0	Fordring bonus kunder/leverandører	2 075 071	3 122 127
8 000 000	0	Krav på konsernselskap	0	0
0	0	Til gode skattefunn	0	813 428
0	0	Til gode skatt - koronatiltak	0	6 600 000
<b>8 032 277</b>	<b>0</b>	<b>Andre kortsiktige fordringer 31.12.</b>	<b>6 124 350</b>	<b>14 412 163</b>



## Sulefisk Holding AS

## Noter til årsregnskapet for 2021

### Note 8 Investeringer i aksjefond og obligasjoner

#### Konsernet:

	Anskaff. kost	Periodens verdiendring	Balanseført verdi
Aksjefond	14 890 317	3 384 665	18 274 982
<b>Balanseført verdi 31.12.</b>	<b>14 890 317</b>	<b>3 384 666</b>	<b>18 274 983</b>

### Note 9 Bundne midler

Morselskapet			Konsernet	
I år	I fjor		I år	I fjor
0	0	Bundne betalingsmidler pr. 31.12. utgjør	566 528	478 011

### Note 10 Mellomværende med selskap i samme konsern m.v.

Morselskapet	Andre fordringer		Annen kortsiktig gjeld	
	I år	I fjor	I år	I fjor
Foretak i samme konsern m.v.	8 000 000	0	107 687	504 418
<b>Sum</b>	<b>8 000 000</b>	<b>0</b>	<b>107 687</b>	<b>504 418</b>



## Sulefisk Holding AS

## Noter til årsregnskapet for 2021

**Note 11 Egenkapital****Morselskapet**

	Aksje- kapital	Annen innskudd EK	Annen EK	Sum
Årets endring i egenkapital				
Egenkapital 01..01.	7 364 000	923 530	94 359 084	102 646 614
Årets resultat			7 977 169	7 977 169
Avsatt utbytte			-8 008 350	-8 008 350
<b>Egenkapital 31.12.</b>	<b>7 364 000</b>	<b>923 530</b>	<b>94 327 903</b>	<b>102 615 433</b>

**Konsernet**

	Aksje- kapital	Annen innskudd EK	Annen EK	Sum
Årets endring i egenkapital				
Egenkapital 01.01.	7 364 000	923 530	242 296 890	250 584 420
Årets resultat			11 973 579	11 973 579
Avsatt utbytte			-8 008 350	-8 008 350
<b>Egenkapital 31.12.</b>	<b>7 364 000</b>	<b>923 530</b>	<b>246 262 119</b>	<b>254 549 649</b>

**Note 12 Aksjekapital og aksjonærinformasjon**

Aksjekapitalen på kr 7 364 000 består av 1 841 aksjer á kr 4 000. Alle aksjer har like rettigheter.

**Oversikt over aksjonærene 31.12.**

	Antall aksjer	Eierandel
Sol Smolt AS	290	15,8 %
Øystein Espeland - styremedlem	261	14,2 %
Eivind Espeland - styremedlem	254	13,8 %
Solbjørg Espeland Bjørøy	136	7,4 %
Ann B. Espeland	130	7,1 %
Astrid Espeland	129	7,0 %
Peggy Espeland	129	7,0 %
Arild Espeland	127	6,9 %
Roger Espeland	127	6,9 %
Sveinung Kråkås	50	2,7 %
Sissel Kråkås	33	1,8 %
Ingunn Kråkås Mjåtveit	30	1,6 %
Jan Ove Krakhellen	23	1,2 %
Janne Britt Krakhellen	23	1,2 %
Stein Anders Krakhellen	23	1,2 %
Terje Mjåtveit	22	1,2 %
Ole Gunnar Krakhellen	22	1,2 %
Steinar Krakhellen	22	1,2 %
Vidar Hop	5	0,3 %
Bente Kråkås	5	0,3 %
<b>Totalt antall aksjer</b>	<b>1 841</b>	<b>100 %</b>



## Sulefisk Holding AS

## Noter til årsregnskapet for 2021

### Note 13 Pensjoner - konsernet

Selskapet har en ytelsesplan som omfatter 4 ansatte og en innskuddsordning som omfatter 11 ansatte. Forpliktelsene er dekket gjennom et forsikringsselskap og tilfredsstiller kravene i lov om obligatorisk tjenestepensjon.

<b>Netto pensjonskostnad</b>	<b>I år</b>	<b>I fjor</b>
	<b>Sikret</b>	<b>Sikret</b>
Årets pensjonsopptjening	379 092	350 801
Rentekostnad av pensjonsforpliktelsen	121 238	143 421
Avkastning på pensjonsmidler	-141 190	-168 642
Resultatførte planavvik/estimatendringer/administrasjonskostnader	206 806	163 770
Administrasjonskostnader	83 661	79 397
Periodisert arbeidsgiveravgift	62 435	57 101
<b>Netto pensjonskostnad</b>	<b>712 042</b>	<b>625 848</b>
<b>Kostnadsført premie:</b>		
Kostnader ytelsesordninger	641 180	608 653
Kostnader innskuddsordning	406 571	290 796
<b>Sum kostnadsført premie</b>	<b>1 047 751</b>	<b>899 449</b>
<b>Netto pensjonsforpliktelse</b>	<b>I år</b>	<b>I fjor</b>
	<b>Sikret</b>	<b>Sikret</b>
Påløpte pensjonsforpliktelser 31.12.	-7 729 388	-7 131 660
<b>Beregnete pensjonsforpliktelser 31.12.</b>	<b>-7 729 388</b>	<b>-7 131 660</b>
Pensjonsmidler (til markedsverdi) 31.12.	5 543 038	4 862 535
Ikke resultatført virkning av estimatavvik/planendringer	2 724 860	2 799 760
Periodisert arbeidsgiveravgift	-308 275	-319 947
<b>Netto pensjonsmidler/pensjonsforpliktelse 31.12.</b>	<b>230 235</b>	<b>210 688</b>

### Økonomiske forutsetninger

Diskonteringsrente	1,90 %	2,30 %
Forventet årlig lønnsregulering/pensjonsøkning/G-regulering	2,75 %	2,25 %
Forventet avkastning på fondsmidler	3,10 %	3,80 %
Forventet årlig avgang før og etter 40 år	2,00 %	2,00 %

De aktuarmessige forutsetningene er basert på vanlige benyttede forutsetninger innen forsikring når det gjelder demografiske faktorer.



Sulefisk Holding AS

Noter til årsregnskapet for 2021

Note 14 Skatt

Beregning av utsatt skatt/utsatt skattefordel

Morselskapet			Konsernet	
I år	I fjor		I år	I fjor
		<i>Midlertidige forskjeller</i>		
0	0	Anleggsmidler	6 208 552	4 519 974
0	0	Omløpsmidler	93 853 645	100 753 263
0	0	Gevinst- og tapskonto	-25 686	-46 873
0	0	Balanseførte leasingavtaler	-1 564 425	-1 288 489
0	0	Netto pensjonsforpliktelser	230 235	210 688
0	0	Netto midlertidige forskjeller	98 702 321	104 148 563
0	0	Underskudd til framføring	-5 186 894	-19 973 073
0	0	Andre forskjeller som ikke inngår i beregning av utsatt skatt	784 000	973 000
<b>0</b>	<b>0</b>	<b>Grunnlag for utsatt skatt</b>	<b>94 299 427</b>	<b>85 148 490</b>
0	0	22 % utsatt skatt	20 745 874	18 732 668
<b>0</b>	<b>0</b>	<b>Utsatt skatt</b>	<b>20 745 874</b>	<b>18 732 668</b>

Grunnlag for skattekostnad, endring i utsatt skatt og betalbar skatt

		<i>Grunnlag for betalbar skatt</i>		
-29 271	107 829	Resultat før skattekostnad	13 986 784	-5 653 130
0	-142	Permanente forskjeller	-4 646 848	-4 670 056
-29 271	107 687	Grunnlag for årets skattekostnad	9 339 936	-10 323 186
0	0	Endring i midlertidige resultatforskjeller	5 446 243	-37 412 282
<b>-29 271</b>	<b>107 687</b>	<b>Grunnlag for betalbar skatt i resultatregnskapet</b>	<b>14 786 179</b>	<b>-47 735 468</b>
0	-107 687	Avgitt/mottatt konsernbidrag	0	0
0	0	Tilbakeført underskudd - koronatiltak 2020	0	30 000 000
0	0	Underskudd til framføring	-14 786 179	0
<b>-29 271</b>	<b>0</b>	<b>Skattepliktig inntekt (grunnlag for betalbar skatt i balansen)</b>	<b>0</b>	<b>-17 735 468</b>
		<i>Fordeling av skattekostnaden</i>		
		Betalbar skatt (22 % av grunnlag)		
0	0	for betalbar skatt i resultatregnskapet	0	0
0	23 691	Skatt på avgitt konsernbidrag	0	0
0	23 691	Sum betalbar skatt	0	0
-6 440	0	Endring utsatt skatt	2 013 205	-2 312 712
<b>-6 440</b>	<b>23 691</b>	<b>Skattekostnad (22 % av grunnlag for årets skattekostnad)</b>	<b>2 013 205</b>	<b>-2 312 712</b>



Sulefisk Holding AS

Noter til årsregnskapet for 2021

Morselskapet			Konsernet	
I år	I fjor		I år	I fjor
<b>Langsiktig rentebærende gjeld</b>				
0	0	Gjeld til kredittinstitusjoner/pantelån	13 625 000	0
0	0	Gjeld knyttet til balanseførte leasingavtaler	36 336 842	27 461 248
<b>0</b>	<b>0</b>	<b>Sum langsiktig rentebærende gjeld 31.12.</b>	<b>49 961 842</b>	<b>27 461 248</b>
<b>0</b>	<b>0</b>	<b>Sum rentebærende gjeld 31.12.</b>	<b>49 961 842</b>	<b>27 461 248</b>
<b>Gjeld sikret ved pant</b>				
0	0	Langsiktig gjeld til kredittinstitusjoner	13 625 000	0
<b>0</b>	<b>0</b>	<b>Sum gjeld sikret ved pant 31.12.</b>	<b>13 625 000</b>	<b>0</b>
<b>Balanseført verdi av pantsatte eiendeler</b>				
0	0	Konsesjoner	15 000 000	0
0	0	Varige driftsmidler	122 440 958	0
0	0	Varer	98 339 045	0
0	0	Kundefordringer	29 605 910	0
<b>0</b>	<b>0</b>	<b>Sum 31.12.</b>	<b>250 385 913</b>	<b>0</b>

Konsernet

Forfallstruktur for langsiktig gjeld

	2022	2023	2024	2025	2026	Etter 2026	Sum
NOK	1 500 000	1 500 000	1 500 000	1 500 000	1 500 000	6 125 000	13 625 000
<b>Sum</b>	<b>1 500 000</b>	<b>1 500 000</b>	<b>1 500 000</b>	<b>1 500 000</b>	<b>1 500 000</b>	<b>6 125 000</b>	<b>13 625 000</b>

Estimerte leiebetalinger	Leie neste			Sum
	12 mnd	Leie 2-5 år	Leie > 5 år	
Nominelt beløp	8 200 008	28 945 968	18 448 458	55 594 434
Nåverdi	8 124 847	27 347 758	16 571 158	52 043 763

Lånebetingelser (covenants):

Kredittinstitusjoner har som vilkår for sine lånengasjement stilt krav til selskapet om løpende økonomisk rapportering, soliditet og forholdstall mellom panteobjekt og benyttet trekkrettighet.

	Konsernet
<b>Soliditet:</b>	
Avtalefestet krav til soliditet (andel egenkapital i forhold til total kapital)	20 %
Avtalefestet krav til soliditet (andel verdijustert egenkapital i forhold til verdijustert total kapital)	30 %
Bokført egenkapital i forhold til total kapital pr. 31.12.	67,11 %
Avtalefestet maksimal kortsiktig trekkfasilitet (kassekreditt-limit)	15 000 000
Ubenyttet trekkrettighet på kassekreditt pr. 31.12. er begrenset til	15 000 000



Sulefisk Holding AS

Noter til årsregnskapet for 2021

**Note 16 Annen kortsiktig gjeld**

Morselskapet			Konsernet	
I år	I fjor		I år	I fjor
		Annen kortsiktig gjeld består av;		
0	0	Påløpne kostnader	610 374	72 201
0	0	Påløpne feriepenger	1 169 779	1 066 658
0	0	Påløpt renter	17 565	0
0	0	Skyldig bonus	464 520	0
107 687	504 418	Gjeld til foretak i samme konsern	0	0
<b>107 687</b>	<b>504 418</b>	<b>Annen kortsiktig gjeld 31.12.</b>	<b>2 262 238</b>	<b>1 138 859</b>

**Note 17 Salgsinntekter**

Morselskapet		Fordeling på virksomhetsområder	Konsernet	
I år	I fjor		I år	I fjor
0	0	Salg av laks	214 327 208	134 757 548
<b>0</b>	<b>0</b>	<b>Sum</b>	<b>214 327 208</b>	<b>134 757 548</b>
		Geografisk fordeling		
0	0	Norge	214 327 208	134 757 548
<b>0</b>	<b>0</b>	<b>Sum</b>	<b>214 327 208</b>	<b>134 757 548</b>



## Sulefisk Holding AS

## Noter til årsregnskapet for 2021

### Note 18 Lønnskostnader, antall ansatte, godtgjørelser, lån til ansatte mm.

Morselskapet			Konsernet	
I år	I fjor	Lønnskostnader	I år	I fjor
0	0	Lønninger	11 424 167	9 403 707
0	0	Arbeidsgiveravgift	1 262 339	1 096 184
0	0	Pensjonskostnader	1 033 867	706 833
0	0	Andre ytelser	204 832	319 074
<b>0</b>	<b>0</b>	<b>Sum</b>	<b>13 925 204</b>	<b>11 525 798</b>
0	0	Antall årsverk	17	14
<b>Ytelser til ledende personer</b>			<b>Daglig leder</b>	<b>Styret</b>
Lønn			1 468 042	140 000
Pensjonsutgifter			225 100	
Annen godtgjørelse			5 615	

Det er ikke gitt lån/sikkerhetsstillelse til daglig leder, styreformann eller andre nærstående parter. Det er ingen enkelt lån/sikkerhetsstillelser som utgjør mer enn 5 % av selskapets egenkapital.

### Revisor

Kostnadsført honorar til revisor fordeler seg på følgende tjenester:

Morselskapet			Konsernet	
I år	I fjor		I år	I fjor
20 125	19 875	Revisjon	143 125	134 375
8 500	25 500	Andre tjenester	158 000	57 500
21 900	8 500	Annen skatte- og selskapsrettslig rådgiving	44 400	87 500
<b>50 525</b>	<b>53 875</b>	<b>Sum honorar til revisor</b>	<b>345 525</b>	<b>279 375</b>

**Sulefisk Holding AS**  
**KONTANTSTRØMOPPSTILLING**

<b>Morselskap</b>			<b>Konsern</b>	
<b>2021</b>	<b>2020</b>		<b>2021</b>	<b>2020</b>
		<b>Kontantstrømmer fra operasjonelle aktiviteter</b>		
-29 271	107 829	Resultat før skattekostnad	13 986 784	-5 653 130
0	0	Periodens betalte skatt	0	0
0	0	Tap/gevinst ved salg av eiendeler	0	-58 600
0	0	Avskrivninger	17 220 882	16 452 886
0	0	Forskjell kostnadsført pensjonsordning	-19 547	-192 617
0	0	Endring i varelager	8 698 918	-40 226 063
0	0	Endring i kundefordringer	-11 700 702	-1 408 212
-5 754	1 828	Endring i leverandørgjeld	5 726 612	-3 490 299
0	0	Verdiendring investering i aksjer og andeler	-3 384 665	28 106
-429 008	-107 686	Endring i andre tidsavgrensingsposter	10 887 912	-6 380 176
<b>-464 033</b>	<b>1 971</b>	<b>Netto kontantstrøm fra operasjonelle aktiviteter</b>	<b>41 416 194</b>	<b>-40 928 105</b>
		<b>Kontantstrømmer fra investeringsaktiviteter</b>		
0	0	Innbetaling ved salg av varige driftsmidler	0	481 978
-2 000 000	-2 000 000	Utbetaling ved kjøp varige driftsmidler	-52 972 897	-10 186 506
0	0	Innbetalinger ved opptak av annen gjeld (korts./langs.)	36 520 154	0
0	2 500 000	Innbetaling lånefordring konsern	0	0
0	108 946	Inn-/utbetalinger på andre lånefordringer	0	150 000
0	0	Innbetalinger ved salg av aksjer og obligasjoner mv	0	11 364 982
0	0	Utbetalinger ved kjøp av aksjer	-2 700 000	-3 300 000
<b>-2 000 000</b>	<b>608 946</b>	<b>Netto kontantstrøm fra investeringsaktiviteter</b>	<b>-19 152 743</b>	<b>-1 489 546</b>
		<b>Kontantstrømmer fra finansieringsaktiviteter</b>		
0	0	Inn-/Utbetalinger ved nedbetaling av kortsiktig gjeld	0	0
-4 000 000	-10 000 000	Utbetalinger av utbytte	-4 000 000	-10 000 000
<b>-4 000 000</b>	<b>-10 000 000</b>	<b>Netto kontantstrøm fra finansieringsaktiviteter</b>	<b>-4 000 000</b>	<b>-10 000 000</b>
		<b>Effekt av valutakursendringer på kontanter og kontantekvivalenter</b>		
-6 464 033	-9 389 083	Netto endring i kontanter og kontantekvivalenter	18 263 451	-52 417 651
15 516 021	24 905 105	Beholdning av kontanter og kontantekvivalenter ved periodens begynnelse	30 879 417	83 297 070
<b>9 051 988</b>	<b>15 516 022</b>	<b>Beholdning av kontanter og kontantekvivalenter ved periodens slutt</b>	<b>49 142 866</b>	<b>30 879 416</b>



Til generalforsamlingen i Sulefisk Holding AS

## Uavhengig revisors beretning

### Konklusjon

Vi har revidert Sulefisk Holding AS' årsregnskap, som består av:

- selskapsregnskapet, som består av balanse per 31. desember 2021, resultatregnskap og kontantstrømoppstilling for regnskapsåret avsluttet per denne datoen og noter til årsregnskapet, herunder et sammendrag av viktige regnskapsprinsipper, og
- konsernregnskapet, som består av balanse per 31. desember 2021, resultatregnskap og kontantstrømoppstilling for regnskapsåret avsluttet per denne datoen og noter til årsregnskapet, herunder et sammendrag av viktige regnskapsprinsipper.

Etter vår mening

- oppfyller årsregnskapet gjeldende lovkrav,
- gir selskapsregnskapet et rettviseende bilde av selskapets finansielle stilling per 31. desember 2021 og av dets resultater og kontantstrømmer for regnskapsåret avsluttet per denne datoen i samsvar med regnskapslovens regler og god regnskapsskikk i Norge, og
- gir konsernregnskapet et rettviseende bilde av konsernets finansielle stilling per 31. desember 2021 og av dets resultater og kontantstrømmer for regnskapsåret avsluttet per denne datoen i samsvar med regnskapslovens regler og god regnskapsskikk i Norge.

### Grunnlag for konklusjonen

Vi har gjennomført revisjonen i samsvar med de internasjonale revisjonsstandardene International Standards on Auditing (ISA-ene). Våre oppgaver og plikter i henhold til disse standardene er beskrevet nedenfor under *Revisors oppgaver og plikter ved revisjonen av årsregnskapet*. Vi er uavhengige av selskapet og konsernet slik det kreves i lov, forskrift og International Code of Ethics for Professional Accountants (inkludert internasjonale uavhengighetsstandarder) utstedt av the International Ethics Standards Board for Accountants (IESBA-reglene), og vi har overholdt våre øvrige etiske forpliktelser i samsvar med disse kravene. Innhentet revisjonsbevis er etter vår vurdering tilstrekkelig og hensiktsmessig som grunnlag for vår konklusjon.

### Øvrig informasjon

Styret (ledelsen) er ansvarlig for informasjonen i årsberetningen. Øvrig informasjon omfatter informasjon i årsrapporten bortsett fra årsregnskapet og den tilhørende revisjonsberetningen. Vår konklusjon om årsregnskapet ovenfor dekker ikke informasjonen i årsberetningen.

I forbindelse med revisjonen av årsregnskapet er det vår oppgave å lese årsberetningen. Formålet er å vurdere hvorvidt det foreligger vesentlig inkonsistens mellom årsberetningen og årsregnskapet og den kunnskap vi har opparbeidet oss under revisjonen av årsregnskapet, eller hvorvidt informasjon i årsberetningen ellers fremstår som vesentlig feil. Vi har plikt til å rapportere dersom årsberetningen fremstår som vesentlig feil. Vi har ingenting å rapportere i så henseende.

PricewaterhouseCoopers AS, Naustdalsvegen 1B, NO-6800 Førde  
T: 02316, org. no.: 987 009 713 MVA, www.pwc.no  
Statsautoriserte revisorer, medlemmer av Den norske Revisorforening og autorisert regnskapsførerselskap



Uavhengig revisors beretning - Sulefisk Holding AS



Basert på kunnskapen vi har opparbeidet oss i revisjonen, mener vi at årsberetningen

- er konsistent med årsregnskapet og
- inneholder de opplysninger som skal gis i henhold til gjeldende lovkrav.

*Ledelsens ansvar for årsregnskapet*

Ledelsen er ansvarlig for å utarbeide årsregnskapet og for at det gir et rettviseende bilde i samsvar med regnskapslovens regler og god regnskapsskikk i Norge. Ledelsen er også ansvarlig for slik intern kontroll som den finner nødvendig for å kunne utarbeide et årsregnskap som ikke inneholder vesentlig feilinformasjon, verken som følge av misligheter eller utilsiktede feil.

Ved utarbeidelsen av årsregnskapet er ledelsen ansvarlig for å ta standpunkt til selskapets og konsernets evne til fortsatt drift og opplyse om forhold av betydning for fortsatt drift. Forutsetningen om fortsatt drift skal legges til grunn for årsregnskapet så lenge det ikke er sannsynlig at virksomheten vil bli avvirket.

*Revisors oppgaver og plikter ved revisjonen av årsregnskapet*

Vårt mål er å oppnå betryggende sikkerhet for at årsregnskapet som helhet ikke inneholder vesentlig feilinformasjon, verken som følge av misligheter eller utilsiktede feil, og å avgi en revisjonsberetning som inneholder vår konklusjon. Betryggende sikkerhet er en høy grad av sikkerhet, men ingen garanti for at en revisjon utført i samsvar med ISA-ene, alltid vil avdekke vesentlig feilinformasjon som eksisterer. Feilinformasjon kan oppstå som følge av misligheter eller utilsiktede feil. Feilinformasjon blir vurdert som vesentlig dersom den enkeltvis eller samlet med rimelighet kan forventes å påvirke økonomiske beslutninger som brukerne foretar basert på årsregnskapet.

For videre beskrivelse av revisors oppgaver og plikter vises det til:  
<https://revisorforeningen.no/revisjonsberetninger>

Førde, 19. april 2022  
**PricewaterhouseCoopers AS**

Trond Naustdal  
Statsautorisert revisor  
(elektronisk signert)



 Securely signed with Brevio

## Revisjonsberetning

### Signers:

<b>Name</b>	<b>Method</b>	<b>Date</b>
Naustdal, Trond	BANKID_MOBILE	2022-04-19 13:44

**This document package contains:**

- Closing page (this page)
- The original document(s)
- The electronic signatures. These are not visible in the document, but are electronically integrated.

The seal is a guarantee for the authenticity of the document.