



ÅRSREGNSKAPET FOR REGNSKAPSÅRET 2023 - GENERELL INFORMASJON

Enheten

Organisasjonsnummer: 968 675 249
Organisasjonsform: Aksjeselskap
Foretaksnavn: FØRDE VAREHUS AS
Forretningsadresse: Hafstadvegen 21
6800 FØRDE

Regnskapsår

Årsregnskapets periode: 01.01.2023 - 31.12.2023

Konsern

Morselskap i konsern: Nei

Regnskapsregler

Regler for små foretak benyttet: Ja
Benyttet ved utarbeidelsen av årsregnskapet til selskapet: Regnskapslovens alminnelige regler

Årsregnskapet fastsatt av kompetent organ

Bekreftet av representant for selskapet: Steinar Farsund
Dato for fastsettelse av årsregnskapet: 30.05.2024

Grunnlag for avgivelse

År 2023: Årsregnskapet er elektronisk innlevert
År 2022: Tall er hentet fra elektronisk innlevert årsregnskap fra 2023

Det er ikke krav til at årsregnskapet m.v. som sendes til Regnskapsregisteret er undertegnet. Kontrollen på at dette er utført ligger hos revisor/enhetens øverste organ. Sikkerheten ivaretas ved at innsender har rolle/rettighet for innsending av årsregnskapet via Altinn, og ved at det bekreftes at årsregnskapet er fastsatt av kompetent organ.

Brønnøysundregistrene, 11.06.2025



Resultatregnskap

Beløp i: NOK	Note	2023	2022
RESULTATREKNESKAP			
Inntekter			
Salgsinntekt		41 942 027	43 037 499
Annen driftsinntekt		50 448	5 578
Sum inntekter		41 992 474	43 043 076
Kostnader			
Varekostnad		24 971 295	25 649 607
Lønnskostnad	1	5 254 500	5 865 486
Avskrivning på driftsmidler	2	83 780	188 329
Annen driftskostnad		6 535 184	5 793 810
Sum kostnader		36 844 758	37 497 231
Driftsresultat		5 147 716	5 545 845
Finansinntekter og finanskostnader			
Anna renteinntekt		220 119	86 179
Annen finansinntekt		51 015	77 251
Sum finansinntekter		271 133	163 430
Annan rentekostnad		631	4 440
Annen finanskostnad		131 493	118 405
Sum finanskostnader		132 123	122 845
Netto finans		139 010	40 584
Ordinært resultat før skattekostnad		5 286 726	5 586 429
Skattekostnad på resultat	3	1 168 370	1 239 997
Ordinært resultat etter skattekostnad		4 118 356	4 346 432
Årsresultat	4	4 118 356	4 346 432
Årsresultat etter minoritetsinteresser		4 118 356	4 346 432
Totalresultat		4 118 356	4 346 432



Resultatregnskap

Beløp i: NOK	Note	2023	2022
Overføringer og disponeringar			
Ordinært utbytte		1 500 000	1 500 000
Avsatt til annen egenkapital		2 618 356	2 846 432
Sum overføringer og disponeringar		4 118 356	4 346 432



Balanse

Beløp i: NOK	Note	2023	2022
BALANSE - EIGEDELAR			
Anleggsmiddel			
Immaterielle egedelar			
Utsett skattefordel	3		
Varige driftsmiddel			
Tomter, bygninger o.a. fast eiendom	2		
Transportmidler	2	8 701	44 301
Batteritruck	2		
Driftsløsøre, inventar o.a utstyr	2	165 460	213 640
Sum varige driftsmiddel		174 161	257 941
Finansielle anleggsmiddel			
Investeringer i aksjer og andeler	5	230 100	230 100
Sum finansielle anleggsmiddel		230 100	230 100
Sum anleggsmiddel		404 261	488 041
Omløpsmiddel			
Varer			
Sum varer		7 350 957	7 192 202
Krav			
Kundefordringer		563 581	439 189
Andre kortsiktige fordringer		402 492	443 854
Sum krav		966 073	883 042
Bankinnskot, kontantar og liknande			
Bankinnskudd, kontanter o.l.	6	8 849 912	9 579 126
Sum bankinnskot, kontantar og liknande		8 849 912	9 579 126
Sum omløpsmiddel		17 166 941	17 654 371
SUM EIGEDELAR		17 571 202	18 142 412



Balanse

Beløp i: NOK	Note	2023	2022
BALANSE - EIGENKAPITAL OG GJELD			
Eigenkapital			
Innskoten egenkapital			
Aksjekapital	7	200 000	200 000
Behaldning av egne aksjar	7		
Sum innskoten egenkapital		200 000	200 000
Opptent egenkapital			
Annen egenkapital		9 039 234	7 420 878
Sum opptent egenkapital		9 039 234	7 420 878
Sum egenkapital	4	9 239 234	7 620 878
Gjeld			
Langsiktig gjeld			
Utsett skatt	3		
Anna langsiktig gjeld			
Konvertible lån	8		
Obligasjonslån	8		
Gjeld til kredittinstitusjonar	8		
Lån fra aksjonærer	8	1 666 666	3 333 333
Sum anna langsiktig gjeld		1 666 666	3 333 333
Sum langsiktig gjeld		1 666 666	3 333 333
Kortsiktig gjeld			
Leverandørgjeld		1 854 702	1 749 439
Betalbar skatt	3	1 168 370	1 246 527
Skyldig offentlige avgifter mv		1 590 381	2 058 220
Utbytte		1 500 000	1 500 000
Annen kortsiktig gjeld		551 849	634 015
Sum kortsiktig gjeld		6 665 302	7 188 201
Sum gjeld		8 331 968	10 521 534
SUM EIGENKAPITAL OG GJELD		17 571 202	18 142 412



Brønnøysundregistrene

ÅRSREGNSKAP FOR REGNSKAPSÅRET 2023 - GENERELL INFORMASJON

Journalnummer: 2024 489244

Enheten

Organisasjonsnummer: 968 675 249
Organisasjonsform: Aksjeselskap
Foretaksnavn: FØRDE VAREHUS AS
Forretningsadresse: Hafstadvegen 21
6800 FØRDE

Regnskapsår

Årsregnskapets periode: 01.01.2023 - 31.12.2023

Konsern

Morselskap i konsern: Nei

Regnskapsregler

Regler for små foretak benyttet: Ja
Benyttet ved utarbeidelsen av
årsregnskapet til selskapet: Regnskapslovens alminnelige regler

Årsregnskapet fastsatt av kompetent organ

Bekreftet av representant for selskapet: Steinar Farsund
Dato for fastsettelse av årsregnskapet: 30.05.2024

Revisjon

Årsregnskapet er utarbeidet av ekstern
autorisert regnskapsfører: Ja
Ekstern autorisert regnskapsfører har i
løpet av regnskapsåret bistått ved den
løpende regnskapsføringen eller utført
andre tjenester for selskapet enn å
utarbeide årsregnskapet: Ja

Grunnlag for avgivelse

År 2023: Årsregnskap er elektronisk innlevert.
År 2022: Tall er hentet fra elektronisk innlevert årsregnskap fra 2023.

Det er ikke krav til at årsregnskapet m.v. som sendes til Regnskapsregisteret er undertegnet. Kontrollen på at dette er utført ligger hos revisor/enhetens øverste organ. Sikkerheten ivaretas ved at innsender har rolle/rettighet for innsending av årsregnskapet via Altinn, og ved at det bekreftes at årsregnskapet er fastsatt av kompetent organ.

Brønnøysundregistrene, 18.06.2024



Organisasjonsnr: 968 675 249
FØRDE VAREHUS AS

RESULTATREGNSKAP

Beløp i: NOK	Note	2023	2022
RESULTATREKNESKAP			
Inntekter			
Salgsinntekt		41 942 027	43 037 499
Annen driftsinntekt		50 448	5 578
Sum inntekter		41 992 474	43 043 076
Kostnader			
Varekostnad		24 971 295	25 649 607
Lønnskostnad	1	5 254 500	5 865 486
Avskrivning på driftsmidler	2	83 780	188 329
Annen driftskostnad		6 535 184	5 793 810
Sum kostnader		36 844 758	37 497 231
Driftsresultat		5 147 716	5 545 845
Finansinntekter og finanskostnader			
Anna renteinntekt		220 119	86 179
Annen finansinntekt		51 015	77 251
Sum finansinntekter		271 133	163 430
Annan rentekostnad		631	4 440
Annen finanskostnad		131 493	118 405
Sum finanskostnader		132 123	122 845
Netto finans		139 010	40 584
Ordinært resultat før skattekostnad			
Skattekostnad på resultat	3	1 168 370	1 239 997
Ordinært resultat etter skattekostnad		4 118 356	4 346 432
Årsresultat	4	4 118 356	4 346 432
Årsresultat etter minoritetsinteresser		4 118 356	4 346 432
Totalresultat		4 118 356	4 346 432
Overføringer og disponeringar			
Ordinært utbytte		1 500 000	1 500 000
Avsatt til annen egenkapital		2 618 356	2 846 432
Sum overføringer og disponeringar		4 118 356	4 346 432



Organisasjonsnr: 968 675 249
FØRDE VAREHUS AS

BALANSE

Beløp i: NOK	Note	2023	2022
BALANSE - EIGEDELAR			
Anleggsmiddel			
Innmaterielle egedelar			
Utsett skattefordel	3		
Varige driftsmiddel			
Tomter, bygninger o.a.			
fast eiendom	2		
Transportmidler	2	8 701	44 301
Batteritruck	2		
Driftsløsøre, inventar o. a utstyr	2	165 460	213 640
Sum varige driftsmiddel		174 161	257 941
Finansielle anleggsmiddel			
Investeringer i aksjer og andeler	5	230 100	230 100
Sum finansielle anleggsmiddel		230 100	230 100
Sum anleggsmiddel		404 261	488 041
Omløpsmiddel			
Varer			
Sum varer		7 350 957	7 192 202
Krav			
Kundefordringer		563 581	439 189
Andre kortsiktige fordringer		402 492	443 854
Sum krav		966 073	883 042
Bankinnskott, kontantar og liknande			
Bankinnskudd, kontanter o. l.	6	8 849 912	9 579 126
Sum bankinnskott, kontantar og liknande		8 849 912	9 579 126
Sum omløpsmiddel		17 166 941	17 654 371
SUM EIGEDELAR		17 571 202	18 142 412

BALANSE - EIGENKAPITAL OG GJELD

Eigenkapital
Innskoten eigenkapital



Aksjekapital	7	200 000	200 000
Behaldning av egne aksjar	7		
Sum innskoten egenkapital		200 000	200 000
Opptent egenkapital			
Annen egenkapital		9 039 234	7 420 878
Sum opptent egenkapital		9 039 234	7 420 878
Sum egenkapital	4	9 239 234	7 620 878
Gjeld			
Langsiktig gjeld			
Utsett skatt	3		
Anna langsiktig gjeld			
Konvertible lån	8		
Obligasjonslån	8		
Gjeld til			
kredittinstitusjonar	8		
Lån fra aksjonærer	8	1 666 666	3 333 333
Sum anna langsiktig gjeld		1 666 666	3 333 333
Sum langsiktig gjeld		1 666 666	3 333 333
Kortsiktig gjeld			
Leverandørgjeld		1 854 702	1 749 439
Betalbar skatt	3	1 168 370	1 246 527
Skyldig offentlige			
avgifter mv		1 590 381	2 058 220
Utbytte		1 500 000	1 500 000
Annen kortsiktig gjeld		551 849	634 015
Sum kortsiktig gjeld		6 665 302	7 188 201
Sum gjeld		8 331 968	10 521 534
SUM EIGENKAPITAL OG GJELD		17 571 202	18 142 412



Organisasjonsnr: 968 675 249
FØRDE VAREHUS AS

NOTEOPPLYSNINGER - SELSKAP - alle poster oppgitt i hele tall

Note

1

Tal på årsverk i regnskapsåret
8.00

Sum Beløp

Balanseført verdi 31.12. Varige driftsmiddel Immaterielle eigned.

Konsernregnskap

Morselskapet sitt navn

Forretningskontor for morselskapet

Grunn til at dotterselskap ikke er tatt med i konsolideringa

Samla beløp - tilknytt selskap Årets Fjorårets

Samla beløp - foretak i samme konsern Årets Fjorårets

Samla beløp - foretak i samme konsern Årets Fjorårets

Samla beløp - felles kontrollert verksemd Årets Fjorårets

Pantstillingar Beløp

Behaldning av egne aksjar Tal på aksjar Pålydande Andel av aksjek.



Årsregnskap 2023

Førde Varehus AS

Resultatregnskap
Balanse
Noter til regnskapet

Org.nr.: 968 675 249



Resultatregnskap			
Førde Varehus AS			
Driftsinntekter og driftskostnader	Note	2023	2022
Salgsinntekt		41 942 027	43 037 499
Annen driftsinntekt		50 448	5 578
Sum driftsinntekter		<u>41 992 474</u>	<u>43 043 076</u>
Varekostnad		24 971 295	25 649 607
Lønnskostnad	1	5 254 500	5 865 486
Avskrivning på driftsmidler	2	83 780	188 329
Annen driftskostnad		6 535 184	5 793 810
Sum driftskostnader		<u>36 844 758</u>	<u>37 497 231</u>
Driftsresultat		<u>5 147 716</u>	<u>5 545 845</u>
Finansinntekter og finanskostnader			
Renteinntekter		220 119	86 179
Annen finansinntekt		51 015	77 251
Rentekostnader		631	4 440
Annen finanskostnad		131 493	118 405
Resultat av finansposter		<u>139 010</u>	<u>40 584</u>
Resultat før skattekostnad		5 286 726	5 586 429
Skattekostnad på resultat	3	1 168 370	1 239 997
Resultat		<u>4 118 356</u>	<u>4 346 432</u>
Årsoverskudd	4	<u>4 118 356</u>	<u>4 346 432</u>
Overføringer			
Avsatt til utbytte		1 500 000	1 500 000
Avsatt til annen egenkapital		2 618 356	2 846 432
Sum overføringer		<u>4 118 356</u>	<u>4 346 432</u>





Balanse			
Førde Varehus AS			
Eiendeler	Note	2023	2022
Anleggsmidler			
Varige driftsmidler			
Transportmidler	2	8 701	44 301
Driftsløsøre, inventar o.a utstyr	2	165 460	213 640
Sum varige driftsmidler		<u>174 161</u>	<u>257 941</u>
Finansielle driftsmidler			
Investeringer i aksjer og andeler	5	230 100	230 100
Sum finansielle anleggsmidler		<u>230 100</u>	<u>230 100</u>
Sum anleggsmidler		<u>404 261</u>	<u>488 041</u>
Omløpsmidler			
Lager av varer og annen beholdning		<u>7 350 957</u>	<u>7 192 202</u>
Fordringer			
Kundefordringer		563 581	439 189
Andre kortsiktige fordringer		402 492	443 854
Sum fordringer		<u>966 073</u>	<u>883 042</u>
Bankinnskudd, kontanter o.l.	6	<u>8 849 912</u>	<u>9 579 126</u>
Sum omløpsmidler		<u>17 166 941</u>	<u>17 654 371</u>
Sum eiendeler		<u>17 571 202</u>	<u>18 142 412</u>





Balanse			
Førde Varehus AS			
Egenkapital og gjeld	Note	2023	2022
Innskutt egenkapital			
Aksjekapital	7	200 000	200 000
Sum innskutt egenkapital		<u>200 000</u>	<u>200 000</u>
Opptjent egenkapital			
Annen egenkapital		9 039 234	7 420 878
Sum opptjent egenkapital		<u>9 039 234</u>	<u>7 420 878</u>
Sum egenkapital	4	<u>9 239 234</u>	<u>7 620 878</u>
Gjeld			
Annen langsiktig gjeld			
Lån fra aksjonærer	8	1 666 666	3 333 333
Sum annen langsiktig gjeld		<u>1 666 666</u>	<u>3 333 333</u>
Kortsiktig gjeld			
Leverandørgjeld		1 854 702	1 749 439
Betalbar skatt	3	1 168 370	1 246 527
Skyldig offentlige avgifter mv		1 590 381	2 058 220
Utbytte		1 500 000	1 500 000
Annen kortsiktig gjeld		551 849	634 015
Sum kortsiktig gjeld		<u>6 665 302</u>	<u>7 188 201</u>
Sum gjeld		<u>8 331 968</u>	<u>10 521 534</u>
Sum gjeld og egenkapital		<u>17 571 202</u>	<u>18 142 412</u>

Førde, 30.05.2024
Styret i Førde Varehus AS


Steinar Førsund
Styreleder/daglig leder


Egil Hagen
Styremedlem


Anders Ola Sunnarvik
Styremedlem


Svein Ove Osland
Styremedlem

Førde Varehus AS Side 4



Regnskapsprinsipper

Årsregnskapet er satt opp i samsvar med regnskapsloven og NRS 8 - God regnskapsskikk for små foretak.

Driftsinntekter

Inntektsføring ved salg av varer skjer på leveringstidspunktet. Tjenester inntektsføres etter hvert som de leveres.

Skatt

Skattekostnaden i resultatregnskapet omfatter både periodens betalbare skatt og endring i utsatt skatt. Utsatt skatt er beregnet med 22 % på grunnlag av de midlertidige forskjeller som eksisterer mellom regnskapsmessige og skattemessige verdier, samt ligningsmessig underskudd til fremføring ved utgangen av regnskapsåret. Skatteøkende og skattereduserende midlertidige forskjeller som reverserer eller kan reverseres i samme periode er utlignet og nettoført.

Klassifisering og vurdering av anleggsmidler

Anleggsmidler omfatter eiendeler bestemt til varig eie og bruk. Anleggsmidler er vurdert til anskaffelseskost. Varige driftsmidler balanseføres og avskrives over driftsmidlets økonomiske levetid. .

Klassifisering og vurdering av omløpsmidler

Omløpsmidler er vurdert til laveste av anskaffelseskost og virkelig verdi.

Varer

Varer er vurdert til det laveste av anskaffelseskost og netto salgsverdi.

Fordringer

Kundefordringer og andre fordringer oppføres til pålydende etter fradrag for avsetning til forventet tap. Avsetning til tap gjøres på grunnlag av en individuell vurdering av de enkelte fordringene.

Note 1 Lønnskostnader og ytelser

Lønnskostnader

	2023	2022
Lønninger	4 369 526	5 093 191
Arbeidsgiveravgift	499 243	561 054
Pensjonskostnader	226 890	163 047
Andre ytelser	158 841	48 193
Sum	5 254 500	5 865 486

Selskapet har i 2023 sysselsatt 8 årsverk.

Pensjonsforpliktelser

Selskapet er pliktig til å ha tjenstepensjonsordning etter lov om obligatorisk tjenstepensjon. Selskapets pensjonsordninger tilfredsstiller kravene i denne lov.



Note 2 Anleggsmidler

	Transportmidler	Driftsløsøre, inventar og utstyr	Sum
Anskaffelseskost pr. 01.01.23	1 105 268	622 319	1 727 587
= Anskaffelseskost 31.12.23	1 105 268	622 319	1 727 587
Akkumulerte avskrivninger 31.12.23	1 096 567	456 859	1 553 426
= Bokført verdi 31.12.23	8 701	165 460	174 161
Årets ordinære avskrivninger	35 600	48 180	83 780
Økonomisk levetid	6-10 år	3-10 år	

Note 3 Skatt

Årets skattekostnad	2023	2022
Resultatført skatt på ordinært resultat:		
Betalbar skatt	1 168 370	1 246 527
Endring i utsatt skattefordel	0	-6 530
Skattekostnad ordinært resultat	1 168 370	1 239 997
Skattepliktig inntekt:		
Resultat før skatt	5 286 726	5 586 429
Permanente forskjeller	-475	383
Endring i midlertidige forskjeller	24 523	79 218
Skattepliktig inntekt	5 310 774	5 666 030
Betalbar skatt i balansen:		
Betalbar skatt på årets resultat	1 168 370	1 246 527
Sum betalbar skatt i balansen	1 168 370	1 246 527

Skatteeffekten av midlertidige forskjeller som har gitt opphav til utsatt skatt og utsatte skattefordeler, spesifisert på typer av midlertidige forskjeller

	2023	2022	Endring
Varige driftsmidler	-60 561	-39 538	21 023
Fordringer	-13 500	-10 000	3 500
Sum	-74 061	-49 538	24 523
Inngår ikke i beregningen av utsatt skatt	74 061	49 538	-24 523
Utsatt skattefordel (22 %)	0	0	0

I henhold til God regnskapsskikk for små foretak balanseføres ikke utsatt skattefordel.



Note 4 Egenkapital

	Aksjekapital	Annen egenkapital	Sum egenkapital
Pr. 31.12.2022	200 000	7 420 878	7 620 878
Tilleggsutbytte for 2022		-1 000 000	-1 000 000
Årets resultat		4 118 356	4 118 356
Utbytte		-1 500 000	-1 500 000
Pr 31.12.2023	200 000	9 039 234	9 239 234

Note 5 Aksjer

Selskap	Antall	Pålydande	Kostpris	Bokført verdi	Utbytte
Møbelringen AS	100	100	18 300	18 300	
Sandane Møbel AS	102	1 000	211 800	211 800	
Sum			230 100	230 100	

Note 6 Bankinnskudd

Innestående midler på skattetrekkskonto (bundne midler) er på kr. 180 305.

Note 7 Aksjonærer

Aksjekapitalen i Førde Varehus AS pr. 31.12 består av:

	Antall	Pålydende	Bokført
Ordinære aksjer	200	1 000,0	200 000
Sum	200		200 000

Eierstruktur

Aksjonærer i % pr. 31.12:

	Ordinære	Eierandel
Anders Ola Sunnarvik	50	25,0
Egil Hagen	50	25,0
Steinar Farsund	50	25,0
Treivest Holding AS	30	15,0
Svein Ove Osland	20	10,0
Totalt antall aksjer	200	100,0

Aksjer eiet av medlemmer i styret og daglig leder:

Navn	Verv	Ordinære
Svein Ove Osland	Styremedlem	20
Steinar Farsund	Styreleder/daglig leder	50
Anders Ola Sunnarvik	Styremedlem	50
Egil Hagen	Styremedlem	50
Totalt antall aksjer		170



Note 8 Langsiktig gjeld

	2023	2022
Gjeld til Fjordane Holding AS	1 666 666	3 333 333
Sum	1 666 666	3 333 333

Lånet nedbetales innen 15.03.2024 med kr 1.666.666 i avdrag. Lånet skal ikke renteberegnes.



Nordals Revisjonsbureau AS
Statsautorisert revisjonsselskap

Røyssegata 15
6003 Ålesund
Telefon: 995 60843
sbj@revisornordal.no
Statsaut. revisor, Siviløkonom
Svein Bj. Nordal

UAVHENGIG REVISORS BERETNING

Til generalforsamlingen i Førde Varehus AS

Konklusjon

Vi har gjennomført årsregnskapet for Førde Varehus AS som viser et overskudd på kr 4 118 356. Årsregnskapet består av balanse per 31. desember 2023, resultatregnskap for regnskapsåret avsluttet per denne datoen og noter til årsregnskapet, herunder et sammendrag av viktige regnskapsprinsipper.

Etter vår mening

- oppfyller årsregnskapet gjeldende lovkrav, og
- gir årsregnskapet et rettvisende bilde av selskapets finansielle stilling per 31. desember 2023 og av dets resultater og kontantstrømmer for regnskapsåret avsluttet per denne datoen i samsvar med regnskapslovens regler og god regnskapsskikk i Norge.

Grunnlag for konklusjonen

Vi har gjennomført revisjonen i samsvar med International Standards on Auditing (ISA-ene). Våre oppgaver og plikter i henhold til disse standardene er beskrevet nedenfor under Revisors oppgaver og plikter ved revisjonen av årsregnskapet. Vi er uavhengige av selskapet i samsvar med kravene i relevante lover og forskrifter i Norge og internasjonalt og vi har overholdt våre øvrige etiske forpliktelser i samsvar med disse kravene. Innhentet revisjonsbevis er etter vår vurdering tilstrekkelig og hensiktsmessig som grunnlag for vår konklusjon.


Ledelsens ansvar for årsregnskapet

Styret og daglig leder (ledelsen) er ansvarlig for å utarbeide årsregnskapet og for at det gir et rettvisende bilde i samsvar med regnskapslovens regler og god regnskapsskikk i Norge. Ledelsen er også ansvarlig for slik intern kontroll som den finner nødvendig for å kunne utarbeide et årsregnskap som ikke inneholder vesentlig feilinformasjon, verken som følge av misligheter eller utilsiktede feil. Ved utarbeidelsen av årsregnskapet må ledelsen ta standpunkt til selskapets evne til fortsatt drift og opplyse om forhold av betydning for fortsatt drift. Forutsetningen om fortsatt drift skal legges til grunn for årsregnskapet så lenge det ikke er sannsynlig at virksomheten vil bli avvirket.

Revisors oppgaver og plikter ved revisjonen av årsregnskapet

Vårt mål er å oppnå betryggende sikkerhet for at årsregnskapet som helhet ikke inneholder vesentlig feilinformasjon, verken som følge av misligheter eller utilsiktede feil, og å avgi en revisjonsberetning som inneholder vår konklusjon. Betryggende sikkerhet er en høy grad av sikkerhet, men ingen garanti for at en revisjon utført i samsvar med ISA-ene, alltid vil avdekke vesentlig feilinformasjon. Feilinformasjon kan oppstå som følge av misligheter eller utilsiktede feil. Feilinformasjon er å anse som vesentlig dersom den enkeltvis eller samlet med rimelighet kan forventes å påvirke de økonomiske beslutningene som brukerne foretar på grunnlag av årsregnskapet.

For videre beskrivelse av revisors oppgaver og plikter vises det til <https://revisorforeningen.no/revisjonsberetninger>

Ålesund, 30.5.2024
Nordal Revisjonsbureau AS

Svein Bj. Nordal
Statsautorisert revisor