



## ÅRSREGNSKAPET FOR REGNSKAPSÅRET 2021 - GENERELL INFORMASJON

### Enheten

Organisasjonsnummer: 990 652 910  
Organisasjonsform: Aksjeselskap  
Foretaksnavn: VOLSTAD MARITIME DIS I AS  
Forretningsadresse: Klaus Nilsens gate 6  
6003 ÅLESUND

### Regnskapsår

Årsregnskapets periode: 01.01.2021 - 31.12.2021

### Konsern

Morselskap i konsern: Ja  
Konsernregnskap lagt ved: Nei

### Regnskapsregler

Regler for små foretak benyttet: Ja  
Benyttet ved utarbeidelsen av årsregnskapet til selskapet: Regnskapslovens alminnelige regler

### Årsregnskapet fastsatt av kompetent organ

Bekreftet av representant for selskapet: Christoffer Syversen  
Dato for fastsettelse av årsregnskapet: 30.06.2022

### Grunnlag for avgivelse

År 2021: Årsregnskapet er elektronisk innlevert  
År 2020: Tall er hentet fra elektronisk innlevert årsregnskap fra 2021

*Det er ikke krav til at årsregnskapet m.v. som sendes til Regnskapsregisteret er undertegnet. Kontrollen på at dette er utført ligger hos revisor/enhetens øverste organ. Sikkerheten ivaretas ved at innsender har rolle/rettighet for innsending av årsregnskapet via Altinn, og ved at det bekreftes at årsregnskapet er fastsatt av kompetent organ.*

Brønnøysundregistrene, 09.08.2023



## Resultatregnskap

| Beløp i: NOK                                  | Note | 2021               | 2020               |
|---|------|--------------------|--------------------|
| <b>RESULTATREGNSKAP</b>                       |      |                    |                    |
| <b>Inntekter</b>                              |      |                    |                    |
| Annen driftsinntekt                           | 3    | 5 000 000          | 15 459 539         |
| <b>Sum inntekter</b>                          |      | <b>5 000 000</b>   | <b>15 459 539</b>  |
| <b>Kostnader</b>                              |      |                    |                    |
| Avskrivning av driftsmidler                   | 4    | 14 610 539         | 14 610 539         |
| Annen driftskostnad                           | 1    | 1 487 298          | 16 863 473         |
| <b>Sum kostnader</b>                          |      | <b>16 097 837</b>  | <b>31 474 012</b>  |
| <b>Driftsresultat</b>                         |      | <b>-11 097 837</b> | <b>-16 014 473</b> |
| <b>Finansinntekter og finanskostnader</b>     |      |                    |                    |
| Renteinntekt fra foretak i samme konsern      | 2    | 752 991            | 732 706            |
| Annen finansinntekt                           |      | 28 082 626         | 30 327 040         |
| <b>Sum finansinntekter</b>                    |      | <b>28 835 617</b>  | <b>31 059 746</b>  |
| Rentekostnad til foretak i samme konsern      | 2    |                    |                    |
| Annen finanskostnad                           |      | 18 021 117         | 15 341 562         |
| <b>Sum finanskostnader</b>                    |      | <b>18 021 117</b>  | <b>15 341 562</b>  |
| <b>Netto finans</b>                           | 8    | <b>10 814 500</b>  | <b>15 718 184</b>  |
| <b>Ordinært resultat før skattekostnad</b>    |      | <b>-283 337</b>    | <b>-296 289</b>    |
| Skattekostnad på ordinært resultat            | 7    | -62 334            | -65 183            |
| <b>Ordinært resultat etter skattekostnad</b>  |      | <b>-221 003</b>    | <b>-231 106</b>    |
| <b>Årsresultat</b>                            |      | <b>-221 003</b>    | <b>-231 106</b>    |
| <b>Årsresultat etter minoritetsinteresser</b> |      | <b>-221 003</b>    | <b>-231 106</b>    |
| <b>Totalresultat</b>                          |      | <b>-221 003</b>    | <b>-231 106</b>    |
| <b>Overføringer og disponeringer</b>          |      |                    |                    |
| Avsatt til annen egenkapital                  | 10   | -221 003           | -231 106           |
| <b>Sum overføringer og disponeringer</b>      |      | <b>-221 003</b>    | <b>-231 106</b>    |



## Resultatregnskap

| <b>Beløp i: NOK</b> | <b>Note</b> | <b>2021</b> | <b>2020</b> |
|---------------------|-------------|-------------|-------------|
|---------------------|-------------|-------------|-------------|

---



### Balanse

| Beløp i: NOK                                   | Note | 2021               | 2020               |
|--|------|--------------------|--------------------|
| <b>BALANSE - EIENDELER</b>                     |      |                    |                    |
| <b>Anleggsmidler</b>                           |      |                    |                    |
| <b>Immaterielle eiendeler</b>                  |      |                    |                    |
| Utsatt skattefordel                            | 7    | 103 870            | 41 536             |
| <b>Sum immaterielle eiendeler</b>              |      | <b>103 870</b>     | <b>41 536</b>      |
| <b>Varige driftsmidler</b>                     |      |                    |                    |
| Skip og flytende installasjoner                | 4, 6 | 379 494 988        | 394 105 527        |
| <b>Sum varige driftsmidler</b>                 |      | <b>379 494 988</b> | <b>394 105 527</b> |
| <b>Finansielle anleggsmidler</b>               |      |                    |                    |
| Investering i datterselskap                    | 5    | 100 000            | 100 000            |
| Lån til foretak i samme konsern                | 2    | 25 508 850         | 24 755 860         |
| <b>Sum finansielle anleggsmidler</b>           |      | <b>25 608 850</b>  | <b>24 855 860</b>  |
| <b>Sum anleggsmidler</b>                       |      | <b>405 207 709</b> | <b>419 002 922</b> |
| <b>Omløpsmidler</b>                            |      |                    |                    |
| <b>Varer</b>                                   |      |                    |                    |
| <b>Fordringer</b>                              |      |                    |                    |
| Kundefordringer                                | 2, 6 | 2 122 525          | 8 156 738          |
| Andre kortsiktige fordringer                   | 2    | 154 273            | 86 496             |
| <b>Sum fordringer</b>                          |      | <b>2 276 797</b>   | <b>8 243 233</b>   |
| <b>Bankinnskudd, kontanter og lignende</b>     |      |                    |                    |
| Bankinnskudd, kontanter o.l.                   | 6    | 7 399 364          | 10 174 128         |
| <b>Sum bankinnskudd, kontanter og lignende</b> |      | <b>7 399 364</b>   | <b>10 174 128</b>  |
| <b>Sum omløpsmidler</b>                        |      | <b>9 676 161</b>   | <b>18 417 361</b>  |
| <b>SUM EIENDELER</b>                           |      | <b>414 883 870</b> | <b>437 420 283</b> |

### BALANSE - EGENKAPITAL OG GJELD



## Balanse

| Beløp i: NOK                      | Note   | 2021               | 2020               |
|-----------------------------------|--------|--------------------|--------------------|
| <b>Egenkapital</b>                |        |                    |                    |
| <b>Innskutt egenkapital</b>       |        |                    |                    |
| Aksjekapital                      | 10, 11 | 100 000            | 100 000            |
| <b>Sum innskutt egenkapital</b>   |        | <b>100 000</b>     | <b>100 000</b>     |
| <b>Opptjent egenkapital</b>       |        |                    |                    |
| Annen egenkapital                 | 10     | -475 169           | -254 167           |
| <b>Sum opptjent egenkapital</b>   |        | <b>-475 169</b>    | <b>-254 167</b>    |
| <b>Sum egenkapital</b>            |        | <b>-375 169</b>    | <b>-154 167</b>    |
| <b>Gjeld</b>                      |        |                    |                    |
| <b>Langsiktig gjeld</b>           |        |                    |                    |
| Utsatt skatt                      | 7      |                    |                    |
| <b>Annen langsiktig gjeld</b>     |        |                    |                    |
| Gjeld til kredittinstitusjoner    | 6      | 309 297 891        | 304 693 708        |
| Øvrig langsiktig gjeld            | 9      | 101 904 640        | 129 954 993        |
| <b>Sum annen langsiktig gjeld</b> |        | <b>411 202 530</b> | <b>434 648 701</b> |
| <b>Sum langsiktig gjeld</b>       |        | <b>411 202 530</b> | <b>434 648 701</b> |
| <b>Kortsiktig gjeld</b>           |        |                    |                    |
| Leverandørgjeld                   | 2      | 1 044 905          |                    |
| Annen kortsiktig gjeld            |        | 3 011 603          | 2 925 749          |
| <b>Sum kortsiktig gjeld</b>       |        | <b>4 056 508</b>   | <b>2 925 749</b>   |
| <b>Sum gjeld</b>                  |        | <b>415 259 039</b> | <b>437 574 450</b> |
| <b>SUM EGENKAPITAL OG GJELD</b>   |        | <b>414 883 870</b> | <b>437 420 283</b> |



## Brønnøysundregistrene

### ÅRSREGNSKAP FOR REGNSKAPSÅRET 2021 - GENERELL INFORMASJON

Journalnummer: 2022 816968

#### Enheten

Organisasjonsnummer: 990 652 910  
Organisasjonsform: Aksjeselskap  
Foretaksnavn: VOLSTAD MARITIME DIS I AS  
Forretningsadresse: Klaus Nilsens gate 6  
6003 ÅLESUND

#### Regnskapsår

Årsregnskapets periode: 01.01.2021 - 31.12.2021

#### Konsern

Morselskap i konsern: Ja  
Konsernregnskap lagt ved: Nei

#### Regnskapsregler

Regler for små foretak benyttet: Ja  
Benyttet ved utarbeidelsen av  
årsregnskapet til selskapet: Regnskapslovens alminnelige regler

#### Årsregnskapet fastsatt av kompetent organ

Bekreftet av representant for selskapet: Christoffer Syversen  
Dato for fastsettelse av årsregnskapet: 30.06.2022

#### Grunnlag for avgivelse

År 2021: Årsregnskap er elektronisk innlevert.  
År 2020: Tall er hentet fra elektronisk innlevert årsregnskap fra 2021.

*Det er ikke krav til at årsregnskapet m.v. som sendes til Regnskapsregisteret er undertegnet. Kontrollen på at dette er utført ligger hos revisor/enhetens øverste organ. Sikkerheten ivaretas ved at innsender har rolle/rettighet for innsending av årsregnskapet via Altinn, og ved at det bekreftes at årsregnskapet er fastsatt av kompetent organ.*

Brønnøysundregistrene, 08.08.2022



Organisasjonsnr: 990 652 910  
VOLSTAD MARITIME DIS I AS

## RESULTATREGNSKAP

| <b>Beløp i: NOK</b>                           | <b>Note</b> | <b>2021</b>        | <b>2020</b>        |
|---|-------------|--------------------|--------------------|
| <b>RESULTATREGNSKAP</b>                       |             |                    |                    |
| <b>Inntekter</b>                              |             |                    |                    |
| Annen driftsinntekt                           | 3           | 5 000 000          | 15 459 539         |
| <b>Sum inntekter</b>                          |             | <b>5 000 000</b>   | <b>15 459 539</b>  |
| <b>Kostnader</b>                              |             |                    |                    |
| Avskrivning av driftsmidler                   | 4           | 14 610 539         | 14 610 539         |
| Annen driftskostnad                           | 1           | 1 487 298          | 16 863 473         |
| <b>Sum kostnader</b>                          |             | <b>16 097 837</b>  | <b>31 474 012</b>  |
| <b>Driftsresultat</b>                         |             | <b>-11 097 837</b> | <b>-16 014 473</b> |
| <b>Finansinntekter og finanskostnader</b>     |             |                    |                    |
| Renteinntekt fra foretak i samme konsern      | 2           | 752 991            | 732 706            |
| Annen finansinntekt                           |             | 28 082 626         | 30 327 040         |
| <b>Sum finansinntekter</b>                    |             | <b>28 835 617</b>  | <b>31 059 746</b>  |
| Rentekostnad til foretak i samme konsern      | 2           |                    |                    |
| Annen finanskostnad                           |             | 18 021 117         | 15 341 562         |
| <b>Sum finanskostnader</b>                    |             | <b>18 021 117</b>  | <b>15 341 562</b>  |
| <b>Netto finans</b>                           | <b>8</b>    | <b>10 814 500</b>  | <b>15 718 184</b>  |
| <b>Ordinært resultat før skattekostnad</b>    |             |                    |                    |
| Skattekostnad på ordinært resultat            | 7           | -62 334            | -65 183            |
| <b>Ordinært resultat etter skattekostnad</b>  |             | <b>-221 003</b>    | <b>-231 106</b>    |
| <b>Årsresultat</b>                            |             | <b>-221 003</b>    | <b>-231 106</b>    |
| <b>Årsresultat etter minoritetsinteresser</b> |             | <b>-221 003</b>    | <b>-231 106</b>    |
| <b>Totalresultat</b>                          |             | <b>-221 003</b>    | <b>-231 106</b>    |
| <b>Overføringer og disponeringer</b>          |             |                    |                    |
| Avsatt til annen egenkapital                  | 10          | -221 003           | -231 106           |
| <b>Sum overføringer og disponeringer</b>      |             | <b>-221 003</b>    | <b>-231 106</b>    |



Organisasjonsnr: 990 652 910  
VOLSTAD MARITIME DIS I AS

## BALANSE

| Beløp i: NOK                                   | Note   | 2021               | 2020               |
|--|--------|--------------------|--------------------|
| <b>BALANSE - EIENDELER</b>                     |        |                    |                    |
| <b>Anleggsmidler</b>                           |        |                    |                    |
| <b>Immaterielle eiendeler</b>                  |        |                    |                    |
| Utsatt skattefordel                            | 7      | 103 870            | 41 536             |
| <b>Sum immaterielle eiendeler</b>              |        | <b>103 870</b>     | <b>41 536</b>      |
| <b>Varige driftsmidler</b>                     |        |                    |                    |
| Skip og flytende installasjoner                | 4, 6   | 379 494 988        | 394 105 527        |
| <b>Sum varige driftsmidler</b>                 |        | <b>379 494 988</b> | <b>394 105 527</b> |
| <b>Finansielle anleggsmidler</b>               |        |                    |                    |
| Investering i datterselskap                    | 5      | 100 000            | 100 000            |
| Lån til foretak i samme konsern                | 2      | 25 508 850         | 24 755 860         |
| <b>Sum finansielle anleggsmidler</b>           |        | <b>25 608 850</b>  | <b>24 855 860</b>  |
| <b>Sum anleggsmidler</b>                       |        | <b>405 207 709</b> | <b>419 002 922</b> |
| <b>Omløpsmidler</b>                            |        |                    |                    |
| <b>Varer</b>                                   |        |                    |                    |
| <b>Fordringer</b>                              |        |                    |                    |
| Kundefordringer                                | 2, 6   | 2 122 525          | 8 156 738          |
| Andre kortsiktige fordringer                   | 2      | 154 273            | 86 496             |
| <b>Sum fordringer</b>                          |        | <b>2 276 797</b>   | <b>8 243 233</b>   |
| <b>Bankinnskudd, kontanter og lignende</b>     |        |                    |                    |
| Bankinnskudd, kontanter o. l.                  | 6      | 7 399 364          | 10 174 128         |
| <b>Sum bankinnskudd, kontanter og lignende</b> |        | <b>7 399 364</b>   | <b>10 174 128</b>  |
| <b>Sum omløpsmidler</b>                        |        | <b>9 676 161</b>   | <b>18 417 361</b>  |
| <b>SUM EIENDELER</b>                           |        | <b>414 883 870</b> | <b>437 420 283</b> |
| <b>BALANSE - EGENKAPITAL OG GJELD</b>          |        |                    |                    |
| <b>Egenkapital</b>                             |        |                    |                    |
| <b>Innskutt egenkapital</b>                    |        |                    |                    |
| Aksjekapital                                   | 10, 11 | 100 000            | 100 000            |
| <b>Sum innskutt egenkapital</b>                |        | <b>100 000</b>     | <b>100 000</b>     |



|                                   |    |                    |                    |
|-----------------------------------|----|--------------------|--------------------|
| <b>Opptjent egenkapital</b>       |    |                    |                    |
| Annen egenkapital                 | 10 | -475 169           | -254 167           |
| <b>Sum opptjent egenkapital</b>   |    | <b>-475 169</b>    | <b>-254 167</b>    |
| <b>Sum egenkapital</b>            |    | <b>-375 169</b>    | <b>-154 167</b>    |
| <b>Gjeld</b>                      |    |                    |                    |
| <b>Langsiktig gjeld</b>           |    |                    |                    |
| Utsatt skatt                      | 7  |                    |                    |
| <b>Annen langsiktig gjeld</b>     |    |                    |                    |
| Gjeld til                         |    |                    |                    |
| kredittinstitusjoner              | 6  | 309 297 891        | 304 693 708        |
| Øvrig langsiktig gjeld            | 9  | 101 904 640        | 129 954 993        |
| <b>Sum annen langsiktig gjeld</b> |    | <b>411 202 530</b> | <b>434 648 701</b> |
| <b>Sum langsiktig gjeld</b>       |    | <b>411 202 530</b> | <b>434 648 701</b> |
| <b>Kortsiktig gjeld</b>           |    |                    |                    |
| Leverandørgjeld                   | 2  | 1 044 905          |                    |
| Annen kortsiktig gjeld            |    | 3 011 603          | 2 925 749          |
| <b>Sum kortsiktig gjeld</b>       |    | <b>4 056 508</b>   | <b>2 925 749</b>   |
| <b>Sum gjeld</b>                  |    | <b>415 259 039</b> | <b>437 574 450</b> |
| <b>SUM EGENKAPITAL OG GJELD</b>   |    | <b>414 883 870</b> | <b>437 420 283</b> |



Organisasjonsnr: 990 652 910  
VOLSTAD MARITIME DIS I AS

NOTEOPPLYSNINGER - SELSKAP - alle poster oppgitt i hele tall

Note

Antall aksjer og aksjeeiere

Note

Antall årsverk i regnskapsåret

Virksomheten har hatt følgende antall årsverk:  
0.00

Omløpsmidler                      Startdato      Sluttdato      Endring

Skattemessig fremf.undersk. Startdato      Sluttdato      Endring

Kortsiktig gjeld                      Startdato      Sluttdato      Endring



[Admincontrol](#)

## List of Signatures Page 1/1

### Volstad Maritime DIS I AS 2021.pdf

| Name                         | Method        | Signed at               |
|------------------------------|---------------|-------------------------|
| Sævik, Njål                  | BANKID_MOBILE | 2022-06-27 13:09 GMT+02 |
| Syversen, Christoffer        | BANKID        | 2022-06-27 09:56 GMT+02 |
| Pettersen, Stein             | BANKID        | 2022-06-27 09:53 GMT+02 |
| Volstad, Trond               | BANKID_MOBILE | 2022-06-27 09:44 GMT+02 |
| Syversen, Finn               | BANKID_MOBILE | 2022-06-27 09:35 GMT+02 |
| Notø, Ole-Reinhart Pettersen | BANKID_MOBILE | 2022-06-27 13:40 GMT+02 |



This file is sealed with a digital signature. The seal is a guarantee for the authenticity of the document.

External reference: 6E02CF54CA2A429BB7741F76A8A267EE



Volstad Maritime DIS I AS

---

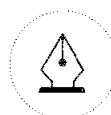
## Årsrapport for 2021

### Årsregnskap

- Resultatregnskap
- Balanse
- Noter

### Revisjonsberetning

---



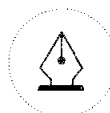
This file is sealed with a digital signature.  
The seal is a guarantee for the authenticity  
of the document.

Document ID:  
6F02CF54CA2A429BB7741F76A8A267FF



## Resultatregnskap Volstad Maritime DIS I AS

|   | Note | 2021               | 2020               |
|---|------|--------------------|--------------------|
| <b>Driftsinntekter og driftskostnader</b> |      |                    |                    |
| Annen driftsinntekt                       | 3    | 5 000 000          | 15 459 539         |
| <b>Sum driftsinntekter</b>                |      | <b>5 000 000</b>   | <b>15 459 539</b>  |
| Avskrivning av driftsmidler               | 4    | 14 610 539         | 14 610 539         |
| Annen driftskostnad                       | 1    | 1 487 298          | 16 863 473         |
| <b>Sum driftskostnader</b>                |      | <b>16 097 837</b>  | <b>31 474 012</b>  |
| <b>Driftsresultat</b>                     |      | <b>-11 097 837</b> | <b>-16 014 473</b> |
| <b>Finansinntekter og finanskostnader</b> |      |                    |                    |
| Renteinntekt fra foretak i samme konsern  | 2    | 752 991            | 732 706            |
| Annen finansinntekt                       |      | 28 082 626         | 30 327 040         |
| Annen finanskostnad                       |      | 18 021 117         | 15 341 562         |
| <b>Resultat av finansposter</b>           | 8    | <b>10 814 500</b>  | <b>15 718 184</b>  |
| Ordinært resultat før skattekostnad       |      | -283 337           | -296 289           |
| Skattekostnad på ordinært resultat        | 7    | -62 334            | -65 183            |
| <b>Årsresultat</b>                        |      | <b>-221 003</b>    | <b>-231 106</b>    |
| <b>Overføringer</b>                       |      |                    |                    |
| Avsatt til annen egenkapital              | 10   | -221 003           | -231 106           |
| <b>Sum overføringer</b>                   |      | <b>-221 003</b>    | <b>-231 106</b>    |



This file is sealed with a digital signature.  
The seal is a guarantee for the authenticity  
of the document.

Document ID:  
6E02CF54CA2A429BB7741F76A8A267EE



## Balanse Volstad Maritime DIS I AS

| Eiendeler                            | Note | 2021               | 2020               |
|--------------------------------------|------|--------------------|--------------------|
| <b>Anleggsmidler</b>                 |      |                    |                    |
| Utsatt skattefordel                  | 7    | 103 870            | 41 536             |
| <b>Sum immaterielle eiendeler</b>    |      | <b>103 870</b>     | <b>41 536</b>      |
| <b>Varige driftsmidler</b>           |      |                    |                    |
| Skip og flytende installasjoner      | 4, 6 | 379 494 988        | 394 105 527        |
| <b>Sum varige driftsmidler</b>       |      | <b>379 494 988</b> | <b>394 105 527</b> |
| <b>Finansielle anleggsmidler</b>     |      |                    |                    |
| Investeringer i datterselskap        | 5    | 100 000            | 100 000            |
| Lån til foretak i samme konsern      | 2    | 25 508 850         | 24 755 860         |
| <b>Sum finansielle anleggsmidler</b> |      | <b>25 608 850</b>  | <b>24 855 860</b>  |
| <b>Sum anleggsmidler</b>             |      | <b>405 207 709</b> | <b>419 002 922</b> |
| <b>Omløpsmidler</b>                  |      |                    |                    |
| <b>Fordringer</b>                    |      |                    |                    |
| Kundefordringer                      | 2, 6 | 2 122 525          | 8 156 738          |
| Andre kortsiktige fordringer         | 2    | 154 273            | 86 496             |
| <b>Sum fordringer</b>                |      | <b>2 276 797</b>   | <b>8 243 233</b>   |
| Bankinnskudd, kontanter o.l.         | 6    | 7 399 364          | 10 174 128         |
| <b>Sum omløpsmidler</b>              |      | <b>9 676 161</b>   | <b>18 417 361</b>  |
| <b>Sum eiendeler</b>                 |      | <b>414 883 870</b> | <b>437 420 283</b> |



This file is sealed with a digital signature.  
The seal is a guarantee for the authenticity  
of the document.

Document ID:  
6E02CF54CA2A429BB7741F76A8A267EE



## Balanse Volstad Maritime DIS I AS

| Egenkapital og gjeld               | Note   | 2021               | 2020               |
|------------------------------------|--------|--------------------|--------------------|
| <b>Egenkapital</b>                 |        |                    |                    |
| <b>Innskutt egenkapital</b>        |        |                    |                    |
| Aksjekapital                       | 10, 11 | 100 000            | 100 000            |
| <b>Sum innskutt egenkapital</b>    |        | <b>100 000</b>     | <b>100 000</b>     |
| <b>Opptjent egenkapital</b>        |        |                    |                    |
| Annen egenkapital                  | 10     | -475 169           | -254 167           |
| <b>Sum opptjent egenkapital</b>    |        | <b>-475 169</b>    | <b>-254 167</b>    |
| <b>Sum egenkapital</b>             |        | <b>-375 169</b>    | <b>-154 167</b>    |
| <b>Gjeld</b>                       |        |                    |                    |
| <b>Avsetning for forpliktelser</b> |        |                    |                    |
| <b>Annen langsiktig gjeld</b>      |        |                    |                    |
| Gjeld til kredittinstitusjoner     | 6      | 309 297 891        | 304 693 708        |
| Øvrig langsiktig gjeld             | 9      | 101 904 640        | 129 954 993        |
| <b>Sum annen langsiktig gjeld</b>  |        | <b>411 202 530</b> | <b>434 648 701</b> |
| <b>Kortsiktig gjeld</b>            |        |                    |                    |
| Leverandørgjeld                    | 2      | 1 044 905          | 0                  |
| Annen kortsiktig gjeld             |        | 3 011 603          | 2 925 749          |
| <b>Sum kortsiktig gjeld</b>        |        | <b>4 056 508</b>   | <b>2 925 749</b>   |
| <b>Sum gjeld</b>                   |        | <b>415 259 039</b> | <b>437 574 450</b> |
| <b>Sum egenkapital og gjeld</b>    |        | <b>414 883 870</b> | <b>437 420 283</b> |

Ålesund, 27.06.2022  
Styret i Volstad Maritime DIS I AS

\_\_\_\_\_  
Finn Syversen  
Styremedlem

\_\_\_\_\_  
Njål Sævik  
Styremedlem

\_\_\_\_\_  
Christoffer Syversen  
Daglig leder

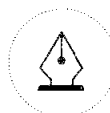
\_\_\_\_\_  
Stein Pettersen  
Styreleder

\_\_\_\_\_  
Ole-Reinhart Pettersen Notø  
Styremedlem

\_\_\_\_\_  
Trond Volstad  
Styremedlem

Volstad Maritime DIS I AS

Side 3



This file is sealed with a digital signature.  
The seal is a guarantee for the authenticity  
of the document.

Document ID:  
6E02CF54CA2A429BB7741F76A8A267EE

## Regnskapsprinsipper

Årsregnskapet er satt opp i samsvar med regnskapsloven og NRS 8 - God regnskapsskikk for små foretak.

### Hovedmann i DIS

Selskapet er hovedmann i det deltakerlignende selskapet Volstad Maritime DIS I. Innskudd fra øvrige deltakere presenteres i regnskapet som langsiktig gjeld. Selskapets årsresultat tilsvarer selskapet sin andel av resultatet opparbeidet i det indre selskapet. Ved beregning av årsresultat tas det utgangspunkt i IS-regnskapet, hvorpå øvrige deltakere sin andel av resultatet før skatt tilbakeføres som en finanskostnad/finansinntekt og overføres til langsiktig gjeld.

### Aksjer i datterselskap

Datterselskapet og tilknyttede selskaper vurderes etter kostmetoden i selskapsregnskapet. Investeringen er vurdert til anskaffelseskost for aksjene med mindre nedskrivning har vært nødvendig. Det er foretatt nedskrivning til virkelig verdi når verdifall skyldes årsaker som ikke kan antas å være forbigående og det må anses nødvendig etter god regnskapsskikk. Nedskrivninger er reversert når grunnlaget for nedskrivning ikke lenger er til stede. Utbytte og andre utdelinger er inntektsført samme år som det er avsatt i datterselskapet. Overstiger utbytte andel av tilbakeholdt resultat etter kjøpet, representerer den overskytende delen tilbakebetaling av investert kapital, og utdelingene er fratrukket investeringens verdi i balanse.

Konsernet Volstad Maritime DIS I AS inngår i konsernregnskapet til Volstad Maritime Holding AS og det utarbeides derfor ikke konsernregnskap.

### Driftsinntekter

Salgsinntekter består av inntekter ved utleie av skip. Leieinntekter er basert på konsernintern bareboat avtale og inntektsføres i takt med utførelsen.

### Skatt

Skattekostnaden i resultatregnskapet omfatter både periodens betalbare skatt og endring i utsatt skatt. Utsatt skatt er beregnet med 22 % på grunnlag av de midlertidige forskjeller som eksisterer mellom regnskapsmessige og skattemessige verdier, samt ligningsmessig underskudd til fremføring ved utgangen av regnskapsåret. Skatteøkende og skattereduserende midlertidige forskjeller som reverserer eller kan reverseres i samme periode er utlignet og nettoført.

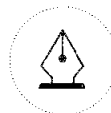
### Klassifisering og vurdering av balanseposter

Eiendeler bestemt til varig eie eller bruk er klassifisert som anleggsmidler. Eiendeler som er knyttet til varekretsløpet er klassifisert som omløpsmidler. Fordringer klassifiseres som omløpsmidler hvis de skal tilbakebetales i løpet av ett år. For gjeld er analoge kriterier lagt til grunn. Første års avdrag på langsiktige fordringer og langsiktig gjeld klassifiseres likevel ikke som omløpsmiddel og kortsiktig gjeld.

### Varige driftsmidler

Varige driftsmidler balanseføres og avskrives over driftsmidlets forventede brukstid, hensyn tatt forventet restverdi ved utløp av brukstiden. For skip er forventet brukstid 20 år, restverdi er satt til antatt markedsverdi ved utløp av brukstiden, estimert til 50 % av anskaffelseskost. Periodisk vedlikeholdskostnader aktiveres og avskrives over perioden fram til neste periodiske vedlikehold. Normalt inntreffer periodisk vedlikehold hvert 5. år i forbindelse med klassing av skipet. Ved kjøp av skip balanseføres en andel av kostpris tilsvarende som periodisk vedlikehold.

Nedskrivninger foretas dersom gjenvinnbart beløp (høyeste av salgsverdi og bruksverdi) av eiendeler er lavere enn bokført verdi etter ordinær avskrivningsplan. Tidligere foretatt nedskrivning reverseres dersom gjenvinnbart beløp er høyere enn balanseført verdi. Balanseført verdi etter reversering er begrenset oppad til verdien den ville hatt om nedskrivning ikke var blitt foretatt.



This file is sealed with a digital signature.  
The seal is a guarantee for the authenticity  
of the document.

Document ID:  
6F02CF54CA2A429BB7741F76A8A267FF



Bruksverdi er beregnet som nåverdien (NPV) av forventet inntjening fratrukket forventede driftskostnader. NPV beregningen er gjort med en diskonteringsrente satt til vektet gjennomsnitt av kapitalkostnaden (WACC). Som estimat for inntektene er det benyttet inntjening under inngåtte leieavtaler. Ved utløp av avtalene er det benyttet forventet inntjening.

Gevinst eller tap ved salg av et driftsmiddel går over resultatet. Gevinst eller tap beregnes som salgspris minus bokført verdi, fratrukket kostnader ved salget.

#### **Valuta**

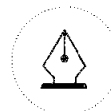
Transaksjoner i utenlandsk valuta omregnes til kursen på transaksjonstidspunktet. Pengeposter i utenlandsk valuta vurderes iht. kursen ved regnskapsårets slutt.

#### **Fordringer**

Kundefordringer og andre fordringer oppføres til pålydende etter fradrag for avsetning til forventet tap. Avsetning til tap gjøres på grunnlag av en individuell vurdering av de enkelte fordringene.

#### **Bruk av estimater**

Ledelsen har brukt estimater og forutsetninger som har påvirket resultatregnskapet og verdsettelsen av eiendeler og gjeld, samt usikre eiendeler og forpliktelser på balansedagen under utarbeidelsen av årsregnskapet i henhold til god regnskapsskikk.



This file is sealed with a digital signature.  
The seal is a guarantee for the authenticity  
of the document.

Document ID:  
6F02CF54CA2A429BB7741F76A8A267FF



## Note 1 Lønnskostnader, antall ansatte, godtgjørelser, lån til ansatte mm.

Selskapet har ikke ansatte og er derfor ikke pliktig til å ha pensjonsordning som tilfredsstiller kravene i lov om obligatorisk tjenestepensjon. Det er ikke utbetalt honorar eller annen godtgjørelse til styret i 2021.

Selskapet har inngått avtale om Marine Management med søsterselskapet Volstad Management AS, og daglig leder lønnes av dette selskapet. Lønnskostnader til daglig leder inngår i honoraret som belastes fra Volstad Management AS til Volstad Maritime DIS I AS sitt datterselskap, Volantis Operation AS.

Det er ikke gitt lån/sikkerhetsstillelser til daglig leder, styrets leder eller andre nærstående parter.

| <b>Kostnadsført godtgjørelse til revisor</b>             | <b>2021</b>   | <b>2020</b>   |
|--|---------------|---------------|
| Lovpålagt revisjon                                       | 50 419        | 48 105        |
| Andre attestasjonstjenester                              | 0             | 0             |
| Skatterådgivning (inkl. teknisk bistand ligningspapirer) | 10 671        | 16 590        |
| Annen bistand (inkl. teknisk bistand regnskap)           | 10 671        | 16 590        |
| <b>Sum</b>   | <b>71 761</b> | <b>81 285</b> |

Merverdiavgift er ikke inkludert i revisjonshonoraret.

## Note 2 Mellomværende med selskap i samme konsern

| <b>Fordringer</b>                           | <b>2021</b>      | <b>2020</b>      |
|---|------------------|------------------|
| Kundefordringer mot selskap i samme konsern | 2 122 525        | 8 156 738        |
| Andre kortsiktige fordringer                | 77 706           | 77 706           |
| <b>Sum</b>                                  | <b>2 200 230</b> | <b>8 234 443</b> |

| <b>Lån</b>                    | <b>2021</b>       | <b>2020</b>       |
|-------------------------------|-------------------|-------------------|
| Lån til Volantis Operation AS | 25 508 850        | 24 755 860        |
| <b>Sum</b>                    | <b>25 508 850</b> | <b>24 755 860</b> |

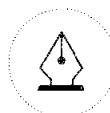
Lånet til Volantis Operation AS har forfall oktober 2023.

| <b>Konserninterne renteinntekter/-kostnader</b>       | <b>2021</b>    | <b>2020</b>    |
|---|----------------|----------------|
| Renteinntekt fra foretak i samme konsern              | 752 991        | 732 706        |
| <b>Netto konserninterne renteinntekter/-kostnader</b> | <b>752 991</b> | <b>732 706</b> |

## Note 3 Transaksjoner med nærstående

Ytelser til ledende ansatte er omtalt i note 1, og mellomværende med konsernselskaper er omtalt i note 2.

Volstad Maritime DIS I inngår i konsernet Volstad Maritime Holding AS og leier ut skip på bareboat til datterselskapet Volantis Operation AS. Samlet bareboat-inntekt i 2021 utgjorde kr 5 000 000 (2020: kr 15 459 539).



This file is sealed with a digital signature.  
The seal is a guarantee for the authenticity  
of the document.

Document ID:  
6F02CF54CA2A429BB7741F76A8A267FF



## Note 4 Varige driftsmidler

|                                 | Skip               | Kran              | Kabel          | Totalt             |
|---------------------------------|--------------------|-------------------|----------------|--------------------|
| Anskaffelseskost 01.01.2021     | 546 230 872        | 26 000 000        | 4 684 134      | 576 915 006        |
| Tilgang                         | 0                  | 0                 | 0              | 0                  |
| Avgang                          | 0                  | 0                 | 0              | 0                  |
| Anskaffelseskost 31.12.2021     | 546 230 872        | 26 000 000        | 4 684 134      | 576 915 006        |
| Akkumulerte avskrivninger       | 184 964 241        | 8 736 724         | 3 719 053      | 197 420 018        |
| <b>Bokført verdi 31.12.2021</b> | <b>361 266 631</b> | <b>17 263 276</b> | <b>965 081</b> | <b>379 494 988</b> |
| Årets avskrivninger             | 13 655 776         | 650 000           | 304 763        | 14 610 539         |
| Forventet økonomisk levetid     | 20 år              | 20 år             | 10 år          |                    |
| Avskrivningsplan                | Lineær             | Lineær            | Lineær         |                    |

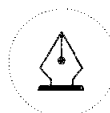
Selskapet skiller vesentlige komponenter med antatt ulik økonomisk levetid fra hovedkomponent, skip. Slike komponenter dekomponeres, aktiveres og avskrives over antatt økonomisk levetid.

Nedskrivningsvurdering er gjennomført ihht. reglene i norsk regnskapsstandard. Nedskrivning foretas dersom gjenvinnbart beløp for den aktuelle vurderingsenheten (høyeste av netto salgsverdi og bruksverdi) er lavere enn balanseført verdi. Ingen nedskrivingsbehov er identifisert etter vurdering per 31.12.2021.

## Note 5 Aksjer og andeler

Investeringene i datterselskap, tilknyttet selskap og felleskontrollert virksomhet regnskapsføres etter kostmetoden.

| Datterselskap         | Kontor  | Eier-/ stemme andel | Egenkapital siste år (100 %) | Resultat siste år (100 %) | Balanseført verdi |
|-----------------------|---------|---------------------|------------------------------|---------------------------|-------------------|
| Volantis Operation AS | Ålesund | 100 %               | -6 757 960                   | 3 057 872                 | 100 000           |



This file is sealed with a digital signature. The seal is a guarantee for the authenticity of the document.

Document ID:  
6F02CF54CA2A429BB7741F76A8A267FF



## Note 6 Pantstillelser og garantier

| Langsiktig gjeld med forfall senere enn 5 år | 2021     | 2020     |
|--|----------|----------|
| Gjeld til kredittinstitusjoner               | 0        | 0        |
| <b>Sum</b>                                   | <b>0</b> | <b>0</b> |

| Gjeld som er sikret ved pant o.l | 2021               | 2020               |
|----------------------------------|--------------------|--------------------|
| Pantegjeld                       | 309 297 891        | 304 693 708        |
| <b>Sum</b>                       | <b>309 297 891</b> | <b>304 693 708</b> |

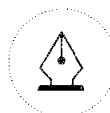
| Balansført verdi av eiendeler pantsatt for egen gjeld |                    |                    |
|---|--------------------|--------------------|
| MS Volantis   | 362 231 712        | 376 192 247        |
| Kran  | 17 263 276         | 17 913 280         |
| Kundefordringer                                       | 2 122 525          | 8 156 738          |
| Bank  | 7 399 364          | 10 174 128         |
| <b>Sum</b>  | <b>389 016 877</b> | <b>412 436 392</b> |

Selskapet refinansierte all langsiktig gjeld til kredittinstitusjoner i 2017. Låneavtalene inneholder finansielle lånevilkår («covenants») som forutsetter oppfyllelse av visse krav til selskapets likviditetsbeholdning og egenkapital-andel. Selskapet oppfylte lånevilkårene pr. 31.12.2021.

Restruktureringsavtale inngått i 2017 hadde forfall 31.12.2021, og det er i løpet av Juni 2022 inngått et "term sheet" for ny restruktureringsavtale, med endelig forfall 31.12.2024. Restruktureringen inkluderer en "Runway test" hvilket innebærer at selskapet skal måle innfrielse av nærmere bestemte vilkår knyttet til selskapets drift/kontantstrøm. Testen skal gjennomføres i løpet av april 2023, og dersom de da gjeldende vilkår ikke innfris kan kreditor kreve at endelig forfall for hele den restrukturerte gjelden endres til 05.05.2023, med mindre annet avtales.

Finansielle lånevilkår er iht inngått term sheet endret til å kun omfatte krav til selskapets likviditetsbeholdning.

Se note 12 vedrørende fortsatt drift for ytterligere informasjon.



This file is sealed with a digital signature.  
The seal is a guarantee for the authenticity  
of the document.

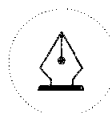
Document ID:  
6F02CF54CA2A429BB7741F76A8A267FF



## Note 7 Skatt

Skatteeffekten av midlertidige forskjeller og underskudd til fremføring som har gitt opphav til utsatt skatt og utsatte skattefordeler, spesifisert på typer av midlertidige forskjeller:

|   | 2021            | 2020            | Endring         |
|---|-----------------|-----------------|-----------------|
| Andeler                                       | 3 183 834       | 3 213 637       | 29 803          |
| Akkumulert fremførbart underskudd             | -3 655 973      | -3 402 439      | 253 534         |
| <b>Grunnlag for beregning av utsatt skatt</b> | <b>-472 139</b> | <b>-188 802</b> | <b>283 337</b>  |
| <b>Utsatt skattefordel (22 %)</b>             | <b>-103 870</b> | <b>-41 536</b>  | <b>62 334</b>   |
| <b>Årets skattekostnad</b>                    |                 | <b>2021</b>     | <b>2020</b>     |
| Skattepliktig inntekt:                        |                 |                 |                 |
| Ordinært resultat før skatt                   |                 | -283 337        | -296 289        |
| Permanente forskjeller                        |                 | 29 803          | 10 871          |
| Endring i midlertidige forskjeller            |                 | 0               | -1              |
| <b>Skattepliktig inntekt</b>                  |                 | <b>-253 534</b> | <b>-285 418</b> |
| Resultatført skatt på ordinært resultat:      |                 |                 |                 |
| Betalbar skatt                                |                 | 0               | 0               |
| Endring i utsatt skattefordel                 |                 | -62 334         | -65 183         |
| <b>Skattekostnad ordinært resultat</b>        |                 | <b>-62 334</b>  | <b>-65 183</b>  |
| Beregning av effektiv skattesats              |                 |                 |                 |
| Resultat før skatt                            |                 | -283 337        | -296 289        |
| Beregnet skatt av resultat før skatt          |                 | -62 334         | -65 183         |
| <b>Sum</b>                                    |                 | <b>-62 333</b>  | <b>-65 183</b>  |
| Effektiv skattesats                           |                 | 22,0 %          | 22,0 %          |
| Betalbar skatt i balansen:                    |                 |                 |                 |
| Betalbar skatt på årets resultat              |                 | 0               | 0               |
| <b>Sum betalbar skatt i balansen</b>          |                 | <b>0</b>        | <b>0</b>        |



This file is sealed with a digital signature.  
The seal is a guarantee for the authenticity  
of the document.

Document ID:  
6F02CF54CA2A429BB7741F76A8A267FF



## Note 8 Finansinntekter og finanskostnader

| <b>Finansinntekter</b>                   | <b>2021</b>       | <b>2020</b>       |
|--|-------------------|-------------------|
| Renteinntekt fra foretak i samme konsern | 752 991           | 732 706           |
| Annen renteinntekt                       | 32 273            | 96 011            |
| Netto realisert valutagevinst (agio)     | 0                 | 898 429           |
| Annen finansinntekt                      | 28 050 353        | 29 332 599        |
| <b>Sum finansinntekter</b>               | <b>28 835 617</b> | <b>31 059 746</b> |

| <b>Finanskostnader</b>               | <b>2021</b>       | <b>2020</b>       |
|--------------------------------------|-------------------|-------------------|
| Pantegjeldsrenter                    | 11 706 466        | 14 190 297        |
| Annen rentekostnad                   | 3 399             | 2 345             |
| Netto realisert valutatap (disagio)  | 370 482           | 0                 |
| Netto urealisert valutatap (disagio) | 5 940 770         | 1 148 920         |
| <b>Sum finanskostnader</b>           | <b>18 021 117</b> | <b>15 341 562</b> |

Selskapet er hovedmann i Volstad Maritime DIS I. Årets resultat tilsvarende 1 % av Volstad Maritime DIS I sitt resultat. Øvrige 99 % tilbakeføres til Volstad Maritime DIS I AS som finansinntekt eller finanskostnad.

## Note 9 Øvrig langsiktig gjeld

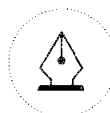
|   | <b>2021</b>        | <b>2020</b>        |
|---|--------------------|--------------------|
| Innbetalt ansvarlig kapital fra øvrige deltakere i Volstad Maritime DIS I | 166 396 106        | 166 396 106        |
| Øvrige deltakeres akkumulerte resultatandel 31.12.2021                    | -64 491 466        | -36 441 113        |
| <b>Sum</b>  | <b>101 904 640</b> | <b>129 954 993</b> |

Volstad Maritime DIS I AS' andel av uinnkalt kapital i Volstad Maritime DIS I utgjør kr 600 000 per 31.12.2021. Uinnkalt kapital er innkalt i juni 2022, se note 13.

## Note 10 Egenkapital

|                               | <b>Aksjekapital</b> | <b>Annen egenkapital</b> | <b>Sum egenkapital</b> |
|-------------------------------|---------------------|--------------------------|------------------------|
| Egenkapital 01.01.2021        | 100 000             | -254 167                 | -154 167               |
| Årets resultat                |                     | -221 003                 | -221 003               |
| <b>Egenkapital 31.12.2021</b> | <b>100 000</b>      | <b>-475 170</b>          | <b>-375 170</b>        |

Selskapets egenkapital er tapt per 31.12.2021, se note 12 for fortsatt drift forutsetning lagt til grunn for utarbeidelse av regnskapet.



This file is sealed with a digital signature.  
The seal is a guarantee for the authenticity  
of the document.

Document ID:  
6F02CF54CA2A429BB7741F76A8A267FF

### Note 11 Aksjekapital og aksjonærinformasjon

Selskapet inngår i konsernet Volstad Maritime Holding AS som har forretningskontor i Klaus Nilsens gate 4, 6003 ÅLESUND, hvor en kan få utlevert konsernregnskap der selskapet inngår.

Aksjekapitalen pr. 31.12.2021 består av:

|                 | Antall       | Pålydende  | Bokført        |
|-----------------|--------------|------------|----------------|
| Ordinære aksjer | 1 000        | 100        | 100 000        |
| <b>Sum</b>      | <b>1 000</b> | <b>100</b> | <b>100 000</b> |

De største aksjonærene i % pr. 31.12.2021 var:

| Aksjonærens navn    | Ordinære     | Eierandel    | Stemmeandel |
|---------------------|--------------|--------------|-------------|
| Volstad Maritime AS | 1 000        | 100 %        | 100%        |
| <b>Sum</b>          | <b>1 000</b> | <b>100 %</b> | <b>100%</b> |

### Note 12 Fortsatt drift

I samsvar med regnskapslovens §3-3a bekreftes det at forutsetningene til fortsatt drift er til stede for selskapet.

Basert på budsjett og prognoser forventes selskapet å være i stand til å dekke sine gjelds/-og renteforpliktelser på kort sikt da restruktureringsavtalen for perioden 2022 til og med 2024 inneholder fleksibilitet i forhold til inntjening. Det forventes også at selskapet skal overholde finansielle covenants knyttet til selskapets likviditetsbeholdning ut 2022, hensyntatt innkalling av uinnkalt kapital i Juni 2022.

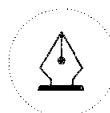
Selskapet har fremforhandlet en ny avtale for restrukturering av selskapets gjeld og "term sheet" er godkjent og undertegnet av respektive parter. Med utgangspunkt i dette "term sheet" vil selskapets langsiktige gjeld bli restrukturert og ny avtale inngått for en periode som utløper 31.12.2024. Denne avtalen regulerer betingelsene for renter, avdrag, endelig forfall og covenants i låneavtalene. Restruktureringen inkluderer en "Runway test" hvilket innebærer at selskapet skal måle innfrielse av nærmere bestemte vilkår knyttet til selskapets drift/kontantstrøm. Testen skal gjennomføres i løpet av april 2023, og dersom de da gjeldende vilkår ikke innfris kan kreditor kreve at endelig forfall for hele den restrukturerte gjelden endres til 05.05.2023, med mindre annet avtales.

### Note 13 Hendelser etter balansedagen

Det har vært økt politisk spenning i forholdet mellom Russland og Ukraina siste tiden, som eskalerte i februar 2022 da Russland invaderte Ukraina. Sanksjoner har blitt iverksatt som kan påvirke verdensøkonomien. På kort sikt er det ikke avdekket noen eksponering for selskapet. Selskapets operasjoner påvirkes i liten grad, men situasjonen følges tett av ledelsen.

Selskapet har i løpet av juni 2022 inngått "term sheet" for ny restruktureringsavtale med sine långivere. Se note 12 for ytterligere informasjon.

Det er i løpet av juni 2022 blitt innkalt kapital fra deltakerne, totalt MNOK 60. Etter innkalling i juni 2022 er resterende uinnkalt kommitert kapital fra deltakerne lik NOK 0



This file is sealed with a digital signature.  
The seal is a guarantee for the authenticity  
of the document.

Document ID:  
6F02CF54CA2A429BB7741F76A8A267FF



Til generalforsamlingen i Volstad Maritime DIS I AS

## Uavhengig revisors beretning

### Konklusjon

Vi har revidert årsregnskapet til Volstad Maritime DIS I AS som består av balanse per 31. desember 2021, resultatregnskap for regnskapsåret avsluttet per denne datoen og noter til årsregnskapet, herunder et sammendrag av viktige regnskapsprinsipper.

Etter vår mening

- oppfyller årsregnskapet gjeldende lovkrav, og
- gir årsregnskapet et rettvisende bilde av selskapets finansielle stilling per 31. desember 2021, og av dets resultater for regnskapsåret avsluttet per denne datoen i samsvar med regnskapslovens regler og god regnskapsskikk i Norge.

### Grunnlag for konklusjonen

Vi har gjennomført revisjonen i samsvar med de internasjonale revisjonsstandardene International Standards on Auditing (ISA-ene). Våre oppgaver og plikter i henhold til disse standardene er beskrevet nedenfor under *Revisors oppgaver og plikter ved revisjonen av årsregnskapet*. Vi er uavhengige av selskapet slik det kreves i lov, forskrift og International Code of Ethics for Professional Accountants (inkludert internasjonale uavhengighetsstandarder) utstedt av the International Ethics Standards Board for Accountants (IESBA-reglene), og vi har overholdt våre øvrige etiske forpliktelser i samsvar med disse kravene. Innhentet revisjonsbevis er etter vår vurdering tilstrekkelig og hensiktsmessig som grunnlag for vår konklusjon.

### Styrets og daglig leders ansvar for årsregnskapet

Styret og daglig leder (ledelsen) er ansvarlige for å utarbeide årsregnskapet og for at det gir et rettvisende bilde i samsvar med regnskapslovens regler og god regnskapsskikk i Norge. Ledelsen er også ansvarlig for slik internkontroll som den finner nødvendig for å kunne utarbeide et årsregnskap som ikke inneholder vesentlig feilinformasjon, verken som følge av misligheter eller utilsiktede feil.

Ved utarbeidelsen av årsregnskapet må ledelsen ta standpunkt til selskapets evne til fortsatt drift og opplyse om forhold av betydning for fortsatt drift. Forutsetningen om fortsatt drift skal legges til grunn for årsregnskapet så lenge det ikke er sannsynlig at virksomheten vil bli avvirket.

### Revisors oppgaver og plikter ved revisjonen av årsregnskapet

Vårt mål er å oppnå betryggende sikkerhet for at årsregnskapet som helhet ikke inneholder vesentlig feilinformasjon, verken som følge av misligheter eller utilsiktede feil, og å avgi en revisjonsberetning som inneholder vår konklusjon. Betyggende sikkerhet er en høy grad av sikkerhet, men ingen garanti for at en revisjon utført i samsvar med ISA-ene, alltid vil avdekke vesentlig feilinformasjon som eksisterer. Feilinformasjon kan oppstå som følge av misligheter eller utilsiktede feil. Feilinformasjon blir vurdert som vesentlig dersom den enkeltvis eller samlet med rimelighet kan forventes å påvirke økonomiske beslutninger som brukerne foretar basert på årsregnskapet.

For videre beskrivelse av revisors oppgaver og plikter vises det til:  
<https://revisorforeningen.no/revisjonsberetninger>

PricewaterhouseCoopers AS, Sandviksbodene 2A, Postboks 3984 - Sandviken, NO-5835 Bergen  
T: 02316, org. no.: 987 009 713 MVA, [www.pwc.no](http://www.pwc.no)  
Statsautoriserte revisorer, medlemmer av Den norske Revisorforening og autorisert regnskapsførerselskap



Bergen, 27. juni 2022  
**PricewaterhouseCoopers AS**

**Fredrik Gabrielsen**  
Statsautorisert revisor  
(elektronisk signert)



 Securely signed with Brevio

Revisjonsberetning

**Signers:**

| <b>Name</b>         | <b>Method</b> | <b>Date</b>      |
|---------------------|---------------|------------------|
| Gabrielsen, Fredrik | BANKID_MOBILE | 2022-06-27 16:16 |

**This document package contains:**

- Closing page (this page)
- The original document(s)
- The electronic signatures. These are not visible in the document, but are electronically integrated.



This file is sealed with a digital signature.  
The seal is a guarantee for the authenticity  
of the document.