



## ÅRSREGNSKAPET FOR REGNSKAPSÅRET 2024 - GENERELL INFORMASJON

### Enheten

Organisasjonsnummer: 921 031 343  
Organisasjonsform: Aksjeselskap  
Foretaksnavn: BOS INVEST AS  
Forretningsadresse: Leangveien 54  
1387 ASKER

### Regnskapsår

Årsregnskapets periode: 01.01.2024 - 31.12.2024

### Konsern

Morselskap i konsern: Nei

### Regnskapsregler

Regler for små foretak benyttet: Ja  
Benyttet ved utarbeidelsen av årsregnskapet til selskapet: Regnskapslovens alminnelige regler

### Årsregnskapet fastsatt av kompetent organ

Bekreftet av representant for selskapet: Bjørn Olav Smørgrav  
Dato for fastsettelse av årsregnskapet: 27.06.2025

### Grunnlag for avgivelse

År 2024: Årsregnskapet er elektronisk innlevert  
År 2023: Tall er hentet fra elektronisk innlevert årsregnskap fra 2024

*Det er ikke krav til at årsregnskapet m.v. som sendes til Regnskapsregisteret er undertegnet. Kontrollen på at dette er utført ligger hos revisor/enhetens øverste organ. Sikkerheten ivaretas ved at innsender har rolle/rettighet for innsending av årsregnskapet via Altinn, og ved at det bekreftes at årsregnskapet er fastsatt av kompetent organ.*

Brønnøysundregistrene, 21.05.2026



## Resultatregnskap

| Beløp i: NOK                                  | Note | 2024           | 2023           |
|---|------|----------------|----------------|
| <b>RESULTATREGNSKAP</b>                       |      |                |                |
| <b>Kostnader</b>                              |      |                |                |
| Annen driftskostnad                           | 1    | 12 470         | 10 305         |
| <b>Sum kostnader</b>                          |      | <b>12 470</b>  | <b>10 305</b>  |
| <b>Driftsresultat</b>                         |      | <b>-12 470</b> | <b>-10 305</b> |
| <b>Finansinntekter og finanskostnader</b>     |      |                |                |
| Annen renteinntekt                            |      | 6              | 7              |
| Annen finansinntekt                           |      | 72 222         | 72 222         |
| <b>Sum finansinntekter</b>                    |      | <b>72 228</b>  | <b>72 229</b>  |
| Annen finanskostnad                           |      |                | 790            |
| <b>Sum finanskostnader</b>                    |      |                | <b>790</b>     |
| <b>Netto finans</b>                           |      | <b>72 228</b>  | <b>71 439</b>  |
| <b>Resultat før skattekostnad</b>             |      | <b>59 758</b>  | <b>61 134</b>  |
| Skattekostnad på resultat                     | 2    |                |                |
| <b>Årsresultat</b>                            |      | <b>59 758</b>  | <b>61 134</b>  |
| <b>Årsresultat etter minoritetsinteresser</b> |      | <b>59 758</b>  | <b>61 134</b>  |
| <b>Totalresultat</b>                          |      | <b>59 758</b>  | <b>61 134</b>  |
| <b>Overføringer og disponeringer</b>          |      |                |                |
| Udekket tap                                   | 3    |                |                |
| Avsatt til annen egenkapital                  | 3    | 59 758         | 61 134         |
| <b>Sum overføringer og disponeringer</b>      |      | <b>59 758</b>  | <b>61 134</b>  |



### Balanse

| Beløp i: NOK                                   | Note | 2024           | 2023           |
|--|------|----------------|----------------|
| <b>BALANSE - EIENDELER</b>                     |      |                |                |
| <b>Anleggsmidler</b>                           |      |                |                |
| <b>Immaterielle eiendeler</b>                  |      |                |                |
| <b>Finansielle anleggsmidler</b>               |      |                |                |
| Investeringer i aksjer og andeler              |      | 146 676        | 66 921         |
| <b>Sum finansielle anleggsmidler</b>           |      | <b>146 676</b> | <b>66 921</b>  |
| <b>Sum anleggsmidler</b>                       |      | <b>146 676</b> | <b>66 921</b>  |
| <b>Omløpsmidler</b>                            |      |                |                |
| <b>Varer</b>                                   |      |                |                |
| <b>Fordringer</b>                              |      |                |                |
| Andre kortsiktige fordringer                   |      | 42 914         | 42 914         |
| <b>Sum fordringer</b>                          |      | <b>42 914</b>  | <b>42 914</b>  |
| <b>Bankinnskudd, kontanter og lignende</b>     |      |                |                |
| Bankinnskudd, kontanter o.l.                   |      | 6 506          | 27 067         |
| <b>Sum bankinnskudd, kontanter og lignende</b> |      | <b>6 506</b>   | <b>27 067</b>  |
| <b>Sum omløpsmidler</b>                        |      | <b>49 420</b>  | <b>69 981</b>  |
| <b>SUM EIENDELER</b>                           |      | <b>196 096</b> | <b>136 901</b> |
| <b>BALANSE - EGENKAPITAL OG GJELD</b>          |      |                |                |
| <b>Egenkapital</b>                             |      |                |                |
| <b>Innskutt egenkapital</b>                    |      |                |                |
| Aksjekapital                                   | 4    | 30 000         | 30 000         |
| Beholdning av egne aksjer                      | 4    |                |                |
| Overkurs                                       | 3    | 15 000         | 15 000         |
| Annen innskutt egenkapital                     | 3    | -5 570         | -5 570         |
| <b>Sum innskutt egenkapital</b>                |      | <b>39 430</b>  | <b>39 430</b>  |



## Balanse

| <b>Beløp i: NOK</b>             | <b>Note</b> | <b>2024</b>    | <b>2023</b>    |
|---------------------------------|-------------|----------------|----------------|
| <b>Opptjent egenkapital</b>     |             |                |                |
| Annen egenkapital               | 3           | 156 666        | 96 908         |
| Udekket tap                     | 3           |                |                |
| <b>Sum opptjent egenkapital</b> |             | <b>156 666</b> | <b>96 908</b>  |
| <br>                            |             |                |                |
| <b>Sum egenkapital</b>          |             | <b>196 096</b> | <b>136 338</b> |
| <br>                            |             |                |                |
| <b>Sum langsiktig gjeld</b>     |             | <b>0</b>       | <b>0</b>       |
| <br>                            |             |                |                |
| <b>Kortsiktig gjeld</b>         |             |                |                |
| Annen kortsiktig gjeld          |             |                | 563            |
| <b>Sum kortsiktig gjeld</b>     |             |                | <b>563</b>     |
| <br>                            |             |                |                |
| <b>Sum gjeld</b>                |             | <b>0</b>       | <b>563</b>     |
| <br>                            |             |                |                |
| <b>SUM EGENKAPITAL OG GJELD</b> |             | <b>196 096</b> | <b>136 901</b> |



## Brønnøysundregistrene

### ÅRSREGNSKAP FOR REGNSKAPSÅRET 2024 - GENERELL INFORMASJON

Journalnummer: 2025 601964

#### Enheten

Organisasjonsnummer: 921 031 343  
Organisasjonsform: Aksjeselskap  
Foretaksnavn: BOS INVEST AS  
Forretningsadresse: Leangveien 54  
1387 ASKER

#### Regnskapsår

Årsregnskapets periode: 01.01.2024 - 31.12.2024

#### Konsern

Morselskap i konsern: Nei

#### Regnskapsregler

Regler for små foretak benyttet: Ja  
Benyttet ved utarbeidelsen av  
årsregnskapet til selskapet: Regnskapslovens alminnelige regler

#### Årsregnskapet fastsatt av kompetent organ

Bekreftet av representant for selskapet: Bjørn Olav Smørgrav  
Dato for fastsettelse av årsregnskapet: 27.06.2025

#### Revisjon

Selskapet har besluttet at årsregnskapet  
ikke skal revideres: Ja  
Årsregnskapet er utarbeidet av ekstern  
autorisert regnskapsfører: Ja

#### Grunnlag for avgivelse

År 2024: Årsregnskap er elektronisk innlevert.  
År 2023: Tall er hentet fra elektronisk innlevert årsregnskap fra 2024.

*Det er ikke krav til at årsregnskapet m.v. som sendes til Regnskapsregisteret er undertegnet. Kontrollen på at dette er utført ligger hos revisor/enhetens øverste organ. Sikkerheten ivaretas ved at innsender har rolle/rettighet for innsending av årsregnskapet via Altinn, og ved at det bekreftes at årsregnskapet er fastsatt av kompetent organ.*

Brønnøysundregistrene, 30.06.2025



Organisasjonsnr: 921 031 343  
BOS INVEST AS

## RESULTATREGNSKAP

| Beløp i: NOK                                      | Note | 2024           | 2023           |
|---|------|----------------|----------------|
| <b>RESULTATREGNSKAP</b>                           |      |                |                |
| <b>Kostnader</b>                                  |      |                |                |
| Annen driftskostnad                               | 1    | 12 470         | 10 305         |
| <b>Sum kostnader</b>                              |      | <b>12 470</b>  | <b>10 305</b>  |
| <b>Driftsresultat</b>                             |      | <b>-12 470</b> | <b>-10 305</b> |
| <b>Finansinntekter og<br/>finanskostnader</b>     |      |                |                |
| Annen renteinntekt                                |      | 6              | 7              |
| Annen finansinntekt                               |      | 72 222         | 72 222         |
| <b>Sum finansinntekter</b>                        |      | <b>72 228</b>  | <b>72 229</b>  |
| Annen finanskostnad                               |      |                | 790            |
| <b>Sum finanskostnader</b>                        |      |                | <b>790</b>     |
| <b>Netto finans</b>                               |      | <b>72 228</b>  | <b>71 439</b>  |
| <b>Resultat før skattekostnad</b>                 |      | <b>59 758</b>  | <b>61 134</b>  |
| Skattekostnad på resultat                         | 2    |                |                |
| <b>Årsresultat</b>                                |      | <b>59 758</b>  | <b>61 134</b>  |
| <b>Årsresultat etter<br/>minoritetsinteresser</b> |      | <b>59 758</b>  | <b>61 134</b>  |
| <b>Totalresultat</b>                              |      | <b>59 758</b>  | <b>61 134</b>  |
| <b>Overføringer og<br/>disponeringer</b>          |      |                |                |
| Udekket tap                                       | 3    |                |                |
| Avsatt til annen<br>egenkapital                   | 3    | 59 758         | 61 134         |
| <b>Sum overføringer og<br/>disponeringer</b>      |      | <b>59 758</b>  | <b>61 134</b>  |



Organisasjonsnr: 921 031 343  
BOS INVEST AS

## BALANSE

| Beløp i: NOK | Note | 2024 | 2023 |
|--------------|------|------|------|
|--------------|------|------|------|

### BALANSE - EIENDELER

#### Anleggsmidler Immaterielle eiendeler

#### Finansielle anleggsmidler

|                                   |  |         |        |
|-----------------------------------|--|---------|--------|
| Investeringer i aksjer og andeler |  | 146 676 | 66 921 |
| Sum finansielle anleggsmidler     |  | 146 676 | 66 921 |
| Sum anleggsmidler                 |  | 146 676 | 66 921 |

#### Omløpsmidler

#### Varer

#### Fordringer

|                              |  |        |        |
|------------------------------|--|--------|--------|
| Andre kortsiktige fordringer |  | 42 914 | 42 914 |
| Sum fordringer               |  | 42 914 | 42 914 |

#### Bankinnskudd, kontanter og lignende

|   |  |       |        |
|---|--|-------|--------|
| Bankinnskudd, kontanter o. l.           |  | 6 506 | 27 067 |
| Sum bankinnskudd, kontanter og lignende |  | 6 506 | 27 067 |

|                  |  |        |        |
|------------------|--|--------|--------|
| Sum omløpsmidler |  | 49 420 | 69 981 |
|------------------|--|--------|--------|

|                      |  |                |                |
|----------------------|--|----------------|----------------|
| <b>SUM EIENDELER</b> |  | <b>196 096</b> | <b>136 901</b> |
|----------------------|--|----------------|----------------|

### BALANSE - EGENKAPITAL OG GJELD

#### Egenkapital

#### Innskutt egenkapital

|                            |   |        |        |
|----------------------------|---|--------|--------|
| Aksjekapital               | 4 | 30 000 | 30 000 |
| Beholdning av egne aksjer  | 4 |        |        |
| Overkurs                   | 3 | 15 000 | 15 000 |
| Annen innskutt egenkapital | 3 | -5 570 | -5 570 |
| Sum innskutt egenkapital   |   | 39 430 | 39 430 |

#### Opptjent egenkapital

|                          |   |         |        |
|--------------------------|---|---------|--------|
| Annen egenkapital        | 3 | 156 666 | 96 908 |
| Udekket tap              | 3 |         |        |
| Sum opptjent egenkapital |   | 156 666 | 96 908 |

|                 |  |         |         |
|-----------------|--|---------|---------|
| Sum egenkapital |  | 196 096 | 136 338 |
|-----------------|--|---------|---------|



|                                 |                |                |
|---------------------------------|----------------|----------------|
| Sum langsiktig gjeld            | 0              | 0              |
| Kortsiktig gjeld                |                |                |
| Annen kortsiktig gjeld          |                | 563            |
| Sum kortsiktig gjeld            |                | 563            |
| Sum gjeld                       | 0              | 563            |
| <b>SUM EGENKAPITAL OG GJELD</b> | <b>196 096</b> | <b>136 901</b> |



Organisasjonsnr: 921 031 343  
BOS INVEST AS

NOTEOPPLYSNINGER - SELSKAP - alle poster oppgitt i hele tall

**Note**

1

Antall årsverk i regnskapsåret  
0.00

Sum Beløp

Balanseført verdi 31.12. Varige driftsmidler Immaterielle eiend.

**Konsernregnskap**

Morselskapet sitt navn

Forretningskontor for morselskapet

**Begrunnelse for at datterselskap er utelatt fra konsolideringen**

Samlet beløp - tilknyttet selskap Årets Fjorårets


Samlet beløp - foretak i samme konsern Årets Fjorårets

Samlet beløp - foretak i samme konsern Årets Fjorårets

Samlet beløp - felles kontrollert virksomhet Årets Fjorårets

Pantstillelse Beløp


Beholdning av egne aksjer Antall Pålydende Andel av aksjek.



# Årsregnskap 2024 BOS Invest AS

**Resultatregnskap  
Balanse  
Noter til regnskapet**


**Org.nr.: 921 031 343**



## BOS Invest AS

### Resultatregnskap


| Driftsinntekter og driftskostnader        | Note | 2024           | 2023           |
|---|------|----------------|----------------|
| Annen driftskostnad                       | 1    | 12 470         | 10 305         |
| <b>Sum driftskostnader</b>                |      | <b>12 470</b>  | <b>10 305</b>  |
| <b>Driftsresultat</b>                     |      | <b>-12 470</b> | <b>-10 305</b> |
| <b>Finansinntekter og finanskostnader</b> |      |                |                |
| Annen renteinntekt                        |      | 6              | 7              |
| Annen finansinntekt                       |      | 72 222         | 72 222         |
| Annen finanskostnad                       |      | 0              | 790            |
| <b>Resultat av finansposter</b>           |      | <b>72 228</b>  | <b>71 439</b>  |
| <b>Resultat før skattekostnad</b>         |      | <b>59 758</b>  | <b>61 134</b>  |
| Skattekostnad på resultat                 | 2    | 0              | 0              |
| <b>Resultat</b>                           |      | <b>59 758</b>  | <b>61 134</b>  |
| <b>Årsresultat</b>                        |      | <b>59 758</b>  | <b>61 134</b>  |
| <b>Overføringer</b>                       |      |                |                |
| Avsatt til annen egenkapital              | 3    | 59 758         | 61 134         |
| <b>Sum overføringer</b>                   |      | <b>59 758</b>  | <b>61 134</b>  |



## BOS Invest AS

### Balanse

| Eiendeler                            | Note | 2024           | 2023           |
|--------------------------------------|------|----------------|----------------|
| <b>Anleggsmidler</b>                 |      |                |                |
| <b>Finansielle anleggsmidler</b>     |      |                |                |
| Investeringer i aksjer og andeler    |      | 146 676        | 66 921         |
| <b>Sum finansielle anleggsmidler</b> |      | <b>146 676</b> | <b>66 921</b>  |
| <b>Sum anleggsmidler</b>             |      | <b>146 676</b> | <b>66 921</b>  |
| <b>Omløpsmidler</b>                  |      |                |                |
| <b>Fordringer</b>                    |      |                |                |
| Andre kortsiktige fordringer         |      | 42 914         | 42 914         |
| <b>Sum fordringer</b>                |      | <b>42 914</b>  | <b>42 914</b>  |
| Bankinnskudd, kontanter o.l.         |      | 6 506          | 27 067         |
| <b>Sum omløpsmidler</b>              |      | <b>49 420</b>  | <b>69 981</b>  |
| <b>Sum eiendeler</b>                 |      | <b>196 096</b> | <b>136 901</b> |




## BOS Invest AS

### Balanse

| Egenkapital og gjeld            | Note | 2024           | 2023           |
|---------------------------------|------|----------------|----------------|
| <b>Egenkapital</b>              |      |                |                |
| <b>Innskutt egenkapital</b>     |      |                |                |
| Aksjekapital                    | 4    | 30 000         | 30 000         |
| Overkurs                        | 3    | 15 000         | 15 000         |
| Annen innskutt egenkapital      | 3    | -5 570         | -5 570         |
| <b>Sum innskutt egenkapital</b> |      | <b>39 430</b>  | <b>39 430</b>  |
| <b>Opptjent egenkapital</b>     |      |                |                |
| Annen egenkapital               | 3    | 156 666        | 96 908         |
| <b>Sum opptjent egenkapital</b> |      | <b>156 666</b> | <b>96 908</b>  |
| <b>Sum egenkapital</b>          |      | <b>196 096</b> | <b>136 338</b> |
| <b>Gjeld</b>                    |      |                |                |
| <b>Kortsiktig gjeld</b>         |      |                |                |
| Annen kortsiktig gjeld          |      | 0              | 563            |
| <b>Sum kortsiktig gjeld</b>     |      | <b>0</b>       | <b>563</b>     |
| <b>Sum gjeld</b>                |      | <b>0</b>       | <b>563</b>     |
| <b>Sum egenkapital og gjeld</b> |      | <b>196 096</b> | <b>136 901</b> |

Asker, 27.06.2025  
Styret i BOS Invest AS

\_\_\_\_\_  
Bjørn Olav Smørgrav  
styreleder/daglig leder



## Regnskapsprinsipper

Årsregnskapet er satt opp i samsvar med regnskapsloven og NRS 8 - God regnskapsskikk for små foretak.

### Skatt

Skattekostnaden i resultatregnskapet omfatter både periodens betalbare skatt og endring i utsatt skatt. Utsatt skatt er beregnet med 22 % på grunnlag av de midlertidige forskjeller som eksisterer mellom regnskapsmessige og skattemessige verdier, samt ligningsmessig underskudd til fremføring ved utgangen av regnskapsåret. Skatteøkende og skattereduserende midlertidige forskjeller som reverserer eller kan reverseres i samme periode er utlignet og nettoført.

### Klassifisering og vurdering av anleggsmidler

Anleggsmidler omfatter eiendeler bestemt til varig eie og bruk. Anleggsmidler er vurdert til anskaffelseskost. Varige driftsmidler balanseføres og avskrives over driftsmidlets økonomiske levetid. Avskrivningsperioden for fast eiendom anskaffet etter 2009 er dekomponert i en del som gjelder råbygget og en del som gjelder faste tekniske installasjoner. Varige driftsmidler nedskrives til gjenvinnbart beløp ved verdifall som forventes ikke å være forbigående. Gjenvinnbart beløp er det høyeste av netto salgsverdi og verdi i bruk. Verdi i bruk er nåverdi av fremtidige kontantstrømmer knyttet til eiendelen. Nedskrivningen reverseres når grunnlaget for nedskrivningen ikke lenger er til stede. Anleggsaksjer og mindre investeringer i deltagerliknede selskap hvor selskapet ikke har betydelig innflytelse balanseføres til anskaffelseskost. Investeringene blir nedskrevet til virkelig verdi dersom verdifallet ikke er forbigående. Mottatt utbytte og andre overskuddsutdelinger fra selskapene inntektsføres som annen finansinntekt.

### Klassifisering og vurdering av omløpsmidler

Omløpsmidler og kortsiktig gjeld omfatter normalt poster som forfaller til betaling innen ett år etter balansedagen, samt poster som knytter seg til varekretsløpet. Omløpsmidler vurderes til laveste verdi av anskaffelseskost og virkelig verdi.


### Fordringer

Kundefordringer og andre fordringer oppføres til pålydende etter fradrag for avsetning til forventet tap. Avsetning til tap gjøres på grunnlag av en individuell vurdering av de enkelte fordringene.

## Note 1 Lønnskostnader og ansatte

BOS Invest AS har ikke hatt lønns- eller personalkostnader i 2024 og det foreligger heller ingen slike forpliktelser.

Selskapet har ingen ansatte.



## Note 2 Skatt

| <b>Årets skattekostnad</b>               | <b>2024</b>    | <b>2023</b>   |
|--|----------------|---------------|
| Resultatført skatt på ordinært resultat: |                |               |
| Betalbar skatt                           | 0              | 0             |
| Endring i utsatt skattefordel            | 0              | 0             |
| <b>Skattekostnad ordinært resultat</b>   | <b>0</b>       | <b>0</b>      |
| Skattepliktig inntekt:                   |                |               |
| Resultat før skatt                       | 59 758         | 61 134        |
| Permanente forskjeller                   | -70 056        | -70 056       |
| <b>Skattepliktig inntekt</b>             | <b>-10 298</b> | <b>-8 921</b> |
| Betalbar skatt i balansen:               |                |               |
| Betalbar skatt på årets resultat         | 0              | 0             |
| <b>Sum betalbar skatt i balansen</b>     | <b>0</b>       | <b>0</b>      |

Skatteeffekten av midlertidige forskjeller og underskudd til fremføring som har gitt opphav til utsatt skatt og utsatte skattefordeler, spesifisert på typer av midlertidige forskjeller

|   | <b>2024</b> | <b>2023</b> | <b>Endring</b> |
|---|-------------|-------------|----------------|
| Akkumulert fremførbart underskudd         | -45 974     | -35 677     | 10 298         |
| Inngår ikke i beregningen av utsatt skatt | 45 974      | 35 677      | -10 298        |
| <b>Utsatt skattefordel (22 %)</b>         | <b>0</b>    | <b>0</b>    | <b>0</b>       |

I henhold til God regnskapsskikk for små foretak balanseføres ikke utsatt skattefordel.

## Note 3 Egenkapital

|                       | <b>Aksjekapital</b> | <b>Overkurs</b> | <b>Annen innskutt egenkapital</b> | <b>Annen egenkapital</b> | <b>Sum egenkapital</b> |
|-----------------------|---------------------|-----------------|-----------------------------------|--------------------------|------------------------|
| Pr. 31.12.2023        | 30 000              | 15 000          | -5 570                            | 96 908                   | 136 338                |
| Årets resultat        |                     |                 |                                   | 59 758                   | 59 758                 |
| <b>Pr. 31.12.2024</b> | <b>30 000</b>       | <b>15 000</b>   | <b>-5 570</b>                     | <b>156 666</b>           | <b>196 096</b>         |

## Note 4 Aksjonærer

Aksjekapitalen i BOS Invest AS pr. 31.12 består av:

|                 | <b>Antall</b> | <b>Pålydende</b> | <b>Bokført</b> |
|-----------------|---------------|------------------|----------------|
| Ordinære aksjer | 3 000         | 10,0             | 30 000         |
| <b>Sum</b>      | <b>3 000</b>  |                  | <b>30 000</b>  |

### Eierstruktur

De største aksjonærene i % pr. 31.12 var:

|                     | <b>Ordinære</b> | <b>Eierandel</b> | <b>Stemmeandel</b> |
|---------------------|-----------------|------------------|--------------------|
| Bjørn Olav Smørgrav | 3 000           | 100,0            | 100,0              |