



ÅRSREGNSKAPET FOR REGNSKAPSÅRET 2018 - GENERELL INFORMASJON

Enheten

Organisasjonsnummer: 990 574 154
Organisasjonsform: Aksjeselskap
Foretaksnavn: BAVARIA HAUGESUND AS
Forretningsadresse: Norevegen 5
5542 KARMSUND

Regnskapsår

Årsregnskapets periode: 01.01.2018 - 31.12.2018

Konsern

Morselskap i konsern: Nei

Regnskapsregler

Regler for små foretak benyttet: Nei
Benyttet ved utarbeidelsen av årsregnskapet til selskapet: Regnskapslovens alminnelige regler

Årsregnskapet fastsatt av kompetent organ

Bekreftet av representant for selskapet: Helge Ellingsen
Dato for fastsettelse av årsregnskapet: 11.06.2019

Grunnlag for avgivelse

År 2018: Årsregnskapet er elektronisk innlevert
År 2017: Tall er hentet fra elektronisk innlevert årsregnskap fra 2018

Det er ikke krav til at årsregnskapet m.v. som sendes til Regnskapsregisteret er undertegnet. Kontrollen på at dette er utført ligger hos revisor/enhetens øverste organ. Sikkerheten ivaretas ved at innsender har rolle/rettighet for innsending av årsregnskapet via Altinn, og ved at det bekreftes at årsregnskapet er fastsatt av kompetent organ.

Brønnøysundregistrene, 01.11.2020



Resultatregnskap

Beløp i: NOK	Note	2018	2017
RESULTATREGNSKAP			
Inntekter			
Salgsinntekt	12	186 756 993	211 180 041
Annen driftsinntekt		7 061 403	5 647 596
Sum inntekter		193 818 396	216 827 636
Kostnader			
Varekostnad	4	144 748 204	169 485 472
Lønnskostnad	8	16 689 426	16 972 041
Avskrivning på varige driftsmidler og immaterielle eiendeler	3	535 529	714 605
Annen driftskostnad	5, 8	15 964 969	14 102 502
Sum kostnader		177 938 129	201 274 619
Driftsresultat		15 880 267	15 553 017
Finansinntekter og finanskostnader			
Renteinntekt fra foretak i samme konsern		191 900	
Annen renteinntekt		22 930	146 403
Sum finansinntekter		214 830	146 403
Annen rentekostnad		306 644	242 942
Annen finanskostnad		162 769	127 224
Sum finanskostnader		469 413	370 166
Netto finans		-254 583	-223 763
Ordinært resultat før skattekostnad		15 625 684	15 329 254
Skattekostnad på ordinært resultat	9	3 677 231	3 740 542
Ordinært resultat etter skattekostnad		11 948 453	11 588 712
Årsresultat	1	11 948 453	11 588 712
Årsresultat etter minoritetsinteresser		11 948 453	11 588 712
Totalresultat		11 948 453	11 588 712



Resultatregnskap

Beløp i: NOK	Note	2018	2017
Overføringer og disponeringer			
Konsernbidrag		11 550 000	11 780 000
Overføringer til/fra annen egenkapital		398 453	-191 288
Sum overføringer og disponeringer		11 948 453	11 588 712



Balanse

Beløp i: NOK	Note	2018	2017
BALANSE - EIENDELER			
Anleggsmidler			
Immaterielle eiendeler			
Utsatt skattefordel	9	863 755	708 966
Sum immaterielle eiendeler		863 755	708 966
Varige driftsmidler			
Tomter, bygninger og annen fast eiendom		10 400	11 900
Maskiner og anlegg	3		
Skip, rigger, fly og lignende	3		
Driftsløsøre, inventar, verktøy, kontormaskiner og lignende		1 469 853	2 124 488
Sum varige driftsmidler	3, 5, 10	1 480 253	2 136 388
Finansielle anleggsmidler			
Lån til foretak i samme konsern	13		
Investeringer i aksjer og andeler		62 500	62 500
Sum finansielle anleggsmidler		62 500	62 500
Sum anleggsmidler		2 406 508	2 907 854
Omløpsmidler			
Varer			
Sum varer	4, 10, 14	37 887 076	35 676 102
Fordringer			
Kundefordringer	7, 10, 13	3 140 657	4 509 975
Andre fordringer		3 243 908	2 369 859
Konsernfordringer	13	23 083 456	21 959 359
Sum fordringer		29 468 021	28 839 193
Bankinnskudd, kontanter og lignende			
Bankinnskudd, kontanter og lignende	11	559 803	590 205
Sum bankinnskudd, kontanter og lignende		559 803	590 205



Balanse

Beløp i: NOK	Note	2018	2017
Sum omløpsmidler		67 914 901	65 105 500
SUM EIENDELER		70 321 409	68 013 354
BALANSE - EGENKAPITAL OG GJELD			
Egenkapital			
Innskutt egenkapital			
Selskapskapital	2	100 000	100 000
Beholdning av egne aksjer	2		
Sum innskutt egenkapital		100 000	100 000
Opptjent egenkapital			
Annen egenkapital		2 692 877	2 294 424
Sum opptjent egenkapital		2 692 877	2 294 424
Sum egenkapital	1	2 792 877	2 394 424
Gjeld			
Langsiktig gjeld			
Utsatt skatt	9		
Annen langsiktig gjeld			
Gjeld til kredittinstitusjoner	13		
Øvrig langsiktig gjeld	13		
Sum langsiktig gjeld		0	0
Kortsiktig gjeld			
Gjeld til kredittinstitusjoner	13	14 925 704	12 848 576
Leverandørgjeld	10, 13	29 567 018	30 445 345
Betalbar skatt	9	382 020	364 313
Skyldige offentlige avgifter		2 990 878	1 305 107
Kortsiktig konserngjeld	13	15 000 000	15 500 000
Annen kortsiktig gjeld	6, 14	4 662 912	5 155 589
Sum kortsiktig gjeld		67 528 532	65 618 930



Balanse

Beløp i: NOK	Note	2018	2017
Sum gjeld		67 528 532	65 618 930
SUM EGENKAPITAL OG GJELD		70 321 409	68 013 354
POSTER UTENOM BALANSEN			
Garantistillelser	10		
Pantstillelser	10		



Årsregnskap 2018

Bavaria Haugesund AS

Styrets årsberetning
Resultatregnskap
Balanse
Kontantstrøm
Noter til regnskapet

Org.nr.: 990 574 154



Årsberetning 2018 for Bavaria Haugesund AS

Virksomhetens art.

Virksomheten omfatter salg og service av nye og brukte biler samt verkstedstjenester, karosseri og delesalg.

Selskapet er BMW-forhandler og selger biler mv fra sentrale lokaler i Haugesund.

Markedet.

Det ble solgt 147 929 nye personbiler i Norge i 2018, en reduksjon på 6,8% i forhold til 2017. I Haugesund ble solgt 3 842 biler, som er en reduksjon på 5,6% ift. 2017. Utviklingen i nybilsalget de siste 5 år har vært som følger:

	2014	2015	2016	2017	2018
Totalmarked	144 202	150 686	154 603	158 650	147 929
Haugesund	3 715	3 998	3 439	4 072	3 842
Distriktsandel	2,6%	2,7%	2,2%	2,6%	2,6%
Markedsandel BMW	7,6%	8,2%	10,1%	10,1%	9,6%

Bavaria Haugesund klarte å opprettholde en høy markedsandel i et økende marked, og dermed også omsetning og resultat. Styret er tilfreds med årets resultat, og ser frem til aktiviteten i 2019.

Arbeidsmiljø og personale

Sykefraværet i selskapet var i 2018 på 7,3 %. Hvorav 4,7 % var sykefravær over 16 dager. Det har ikke forekommet eller blitt rapportert arbeidsuhell eller ulykker i løpet av året som har resultert i store personell- eller materielle skader. Andel kvinnelige ansatte er ca. 17 %, noe som reflekterer en tradisjonelt mannsdominert bransje. Det anses at forholdene er godt tilrettelagt for å øke kvinneandelen i selskapet. Det er ikke kvinner i selskapets styre. Selskapet har fokus på å ikke diskriminere noen ansatte i henhold til diskrimineringsloven.

Ytre miljø

Selskapet forurensrer ikke det ytre miljø utover det som er normalt for tilsvarende bedrifter. Det er innført kildesortering av alt avfall fra virksomheten og selskapet oppfyller alle krav i så henseende.

Finansiell risiko & kontantstrømanalyse

Selskapets eksponering for finansiell markedsrisiko er forholdsvis lav. Handel skjer hovedsakelig i norsk valuta. En betydelig del av selskapets omsetning er knyttet til bilsalg, som i praksis innebærer oppgjør før levering, (eller sikring via finansieringsselskaper.) Kredittrisikoen anses dermed som lav, og avsetning til delkredere anses tilstrekkelig.

I et usikkert marked vil det være risiko for at bilomsetningen faller eller at etterspørselen endrer seg. Teknologisk utvikling, endring i avgiftspolitik, reguleringer og bompengepolitikk kan påvirke omsetningen av visse typer biler, samt få betydning for verdien av selskapets varelager og fremtidig tap knyttet til gjenkjøpsforpliktelser.

Selskapet er eksponert for endringer i rentenivået, da selskapets gjeld har flytende rente.

Selskapets likviditetssituasjon anses tilfredsstillende.



Redegjørelse for årsregnskapet

Styret kjenner ikke til noen forhold av viktighet for å bedømme selskapets stilling og resultat som ikke fremgår av regnskapet og balansen med noter. Det er heller ikke etter regnskapsårets utgang inntrådt forhold som etter styrets syn har betydning ved bedømmelse av regnskapet.

Fortsatt drift

Årsregnskapet er avlagt under forutsetning av fortsatt drift. Selskapet forventer positiv drift i 2019. Det er styrets oppfatning at det framlagte regnskap gir et rettvisende bilde av selskapets finansielle stilling og resultat.

Fremtidig utvikling

Markedsutviklingen henger i stor grad sammen med den generelle økonomiske utviklingen i samfunnet. Selskapet forventer et fortsatt sterkt marked underbygget av en lav rente og bedret arbeidsmarked som styrker forbrukernes kjøpekraft. Avgiftspolitikken øker også etterspørselen etter nye drivlinjer, og styrker nybil etterspørselen. Selskapet er godt posisjonert innen nye drivlinjer med en bred produktportefølje, og ser derfor positivt på markedsutviklingen.

Forsknings- og utviklingsaktiviteter


Selskapet har ikke hatt aktiviteter knyttet til forskning i 2018, men det pågår et betydelig forbedrings- og utviklingsarbeid i den daglige drift. Kostnader til dette dekkes løpende over drift


Årsresultat og disponeringer


I 2018 hadde selskapet et resultat etter skattekostnad på kr 11 948 453 som foreslås disponert slik:


Disponering	Beløp
Avsatt til konsernbidrag	11 550 000
Til annen egenkapital	398 453

Haugesund, 11.06.2019
Styret i Bavaria Haugesund AS


Helge Ellingsen
styreleder


Stig Sæveland
styremedlem


Ole Dagfinn Totland
styremedlem/daglig leder


Anders Hedén
styremedlem



RESULTATREGNSKAP

BAVARIA HAUGESUND AS

DRIFTSINNEKTER OG DRIFTSKOSTNADER	Note	2018	2017
Salgsinntekt	12	186 756 993	211 180 041
Annen driftsinntekt		7 061 403	5 647 596
Sum driftsinntekter		193 818 396	216 827 636
Varekostnad	4	144 748 204	169 485 472
Lønn og annen personalkostnad	8	16 689 426	16 972 041
Avskrivning på driftsmidler	3	535 529	714 605
Annen driftskostnad	5, 8	15 964 969	14 102 502
Sum driftskostnader		177 938 129	201 274 619
Driftsresultat		15 880 267	15 553 017
FINANSINNEKTER OG FINANSKOSTNADER			
Renteinntekt fra foretak i samme konsern		191 900	0
Renteinntekt		22 930	146 403
Rentekostnad		306 644	242 942
Annen finanskostnad		162 769	127 224
Resultat av finansposter		-254 583	-223 763
Ordinært resultat før skattekostnad		15 625 684	15 329 254
Skattekostnad	9	3 677 231	3 740 542
Ordinært resultat		11 948 453	11 588 712
Årsoverskudd	1	11 948 453	11 588 712
OVERFØRING OG DISPONERING			
Avsatt konsernbidrag (nto etter skatt)		11 550 000	11 780 000
Overført til annen egenkapital		398 453	-191 288
Sum overføring og disponering		11 948 453	11 588 712



BALANSE PR 31.12

BAVARIA HAUGESUND AS

EIENDELER	Note	2018	2017
ANLEGGSMIDLER			
IMMATERIELLE EIENDELER			
Utsatt skattefordel	9	863 755	708 966
Sum immaterielle eiendeler		863 755	708 966
VARIGE DRIFTSMIDLER			
Bygningsmessig utstyr		10 400	11 900
Driftsløsøre, inventar o.a. utstyr		1 469 853	2 124 488
Sum varige driftsmidler	3, 5, 10	1 480 253	2 136 388
FINANSIELLE ANLEGGSMIDLER			
Aksjer og andeler		62 500	62 500
Sum finansielle anleggsmidler		62 500	62 500
Sum anleggsmidler		2 406 508	2 907 854
OMLØPSMIDLER			
Varelager	4, 10, 14	37 887 076	35 676 102
FORDRINGER			
Kundefordringer	7, 10, 13	3 140 657	4 509 975
Andre kortsiktige fordringer		3 243 908	2 369 859
Konsernfordringer (konsernkto bank)	13	23 083 456	21 959 359
Sum fordringer		29 468 021	28 839 193
Bankinnskudd mv.	11	559 803	590 205
Sum omløpsmidler		67 914 901	65 105 500
Sum eiendeler		70 321 409	68 013 354





BALANSE PR 31.12


BAVARIA HAUGESUND AS


EGENKAPITAL OG GJELD	Note	2018	2017
INNSKUTT EGENKAPITAL			
Aksjekapital 100 aksjer á kr 1 000	2	100 000	100 000
Sum innskutt egenkapital		100 000	100 000
OPPTJENT EGENKAPITAL			
Annen egenkapital		2 692 877	2 294 424
Sum opptjent egenkapital		2 692 877	2 294 424
Sum egenkapital	1	2 792 877	2 394 424
GJELD			
ANNEN LANGSIKTIG GJELD			
KORTSIKTIG GJELD			
Gjeld til kredittinstitusjoner	13	14 925 704	12 848 576
Leverandørgjeld	10, 13	29 567 018	30 445 345
Betalbar skatt	9	382 020	364 313
Skyldig offentlige avgifter		2 990 878	1 305 107
Avsatt konsernbidrag	13	15 000 000	15 500 000
Annen kortsiktig gjeld	6, 14	4 662 912	5 155 589
Sum kortsiktig gjeld		67 528 532	65 618 930
Sum gjeld		67 528 532	65 618 930
Sum egenkapital og gjeld		70 321 409	68 013 354

Haugesund, 11.06.2019
Styret i Bavaria Haugesund AS


Helge Ellingsen
styreleder


Ole Dagfinn Totland
styremedlem/daglig leder


Stig Sæveland
styremedlem


Anders Hedin
styremedlem



INDIREKTE KONTANTSTRØM

BAVARIA HAUGESUND AS

	Note	2018	2017
KONTANTSTRØMMER FRA OPERASJONELLE AKTIVITETER			
Resultat før skattekostnad		15 625 684	15 329 254
Periodens betalte skatt		-364 313	-355 632
Tap/gevinst ved salg av anleggsmidler		-195 841	-48 850
Ordinære avskrivninger		535 529	714 605
Endring i varelager		-2 210 974	-9 192 841
Endring i kundefordringer		1 369 318	-1 464 656
Endring i leverandørgjeld		-878 327	15 811 322
Endring i andre tidsavgrensingsposter		319 044	-1 137 992
Netto kontantstrøm fra operasjonelle aktiviteter		14 200 121	19 655 210
KONTANTSTRØMMER FRA INVESTERINGSAKTIVITETER			
Innbetalinger ved salg av varige driftsmidler		1 016 341	1 494 314
Utbetalinger ved kjøp av varige driftsmidler		-699 895	-2 950 763
Netto kontantstrøm fra investeringsaktiviteter		316 446	-1 456 449
KONTANTSTRØMMER FRA FINANSIERINGSAKTIVITETER			
Innbetalinger ved opptak av ny kortsiktig gjeld		2 077 128	7 368 407
Netto endring i kassekreditt		-1 124 097	-11 598 706
Utbetalinger av konsernbidrag		-15 500 000	-14 000 000
Netto kontantstrøm fra finansieringsaktiviteter		-14 546 969	-18 230 299
Netto endring i kontanter og kontantekvivalenter		-30 403	-31 538
Beh. av kont. og kontantekvivalenter ved per. begynne		590 205	621 743
Beh. av kont. og kontantekvivalenter ved per. slutt		559 803	590 205



Regnskapsprinsipper

Årsregnskapet er satt opp i samsvar med regnskapslovens bestemmelser og god regnskapsskikk.

Bruk av estimater

I utarbeidelse av årsregnskapet har man brukt estimater og forutsetninger som har påvirket resultatregnskapet og verdsettelsen av eiendeler og gjeld, samt usikre eiendeler og forpliktelser på balansedagen i henhold til god regnskapsskikk. Områder som i stor grad inneholder slike skjønsmessige vurderinger, høy grad av kompleksitet, eller områder hvor forutsetninger og estimater er vesentlige for årsregnskapet, er beskrevet i notene.

Inntekter- og kostnadsføringsprinsipper

Inntektsføring ved salg av varer skjer på leveringstidspunktet. Tjenester inntektsføres etter hvert som de leveres. Driftsinntekter er fratrukket merverdiavgift, rabatter, bonuser og fakturerte fraktkostnader. Utgifter sammenstilles med og kostnadsføres samtidig med de inntekter utgiftene kan henføres til. Utgifter som ikke kan henføres direkte til inntekter, kostnadsføres når de påløper. Eventuelle utenlandske transaksjoner omregnes til transaksjonsdagens kurs.

Skatt

Skattekostnaden i resultatregnskapet omfatter både periodens betalbare skatt og endring i utsatt skatt. Utsatt skatt er beregnet med 22 % på grunnlag av de midlertidige forskjeller som eksisterer mellom regnskapsmessige og skattemessige verdier, samt ligningsmessig underskudd til fremføring ved utgangen av regnskapsåret. Skatteøkende og skattereduserende midlertidige forskjeller som reverserer eller kan reverseres i samme periode er utlignet og nettofort. Netto utsatt skattefordel balanseføres i den grad det er sannsynlig at denne kan bli utnyttet.

Klassifisering og vurdering av anleggsmidler

Anleggsmidler omfatter eiendeler bestemt til varig eie og bruk. Anleggsmidler er vurdert til anskaffelseskost, fratrukket avskrivninger og nedskrivninger. Langsiktig gjeld balanseføres til nominelt beløp på transaksjonstidspunktet.

Varige driftsmidler balanseføres og avskrives over driftsmidlets økonomiske levetid. Vesentlige driftsmidler som består av flere betydelige komponenter med ulik levetid er dekomponert med ulik avskrivningstid for de ulike komponentene. Direkte vedlikehold av driftsmidler kostnadsføres løpende under driftskostnader, mens påkostninger eller forbedringer tillegges driftsmidlets kostpris og avskrives i takt med driftsmidlet. Varige driftsmidler nedskrives til gjenvinnbart beløp ved verdifall som forventes ikke å være forbigående. Gjenvinnbart beløp er det høyeste av netto salgsverdi og verdi i bruk. Verdi i bruk er nåverdi av fremtidige kontantstrømmer knyttet til eiendelen. Nedskrivningen reverseres når grunnlaget for nedskrivningen ikke lenger er til stede.

Klassifisering og vurdering av omløpsmidler

Omløpsmidler og kortsiktig gjeld omfatter normalt poster som forfaller til betaling innen ett år etter balansedagen, samt poster som knytter seg til varekretsløpet. Omløpsmidler vurderes til laveste verdi av anskaffelseskost og virkelig verdi. Kortsiktig gjeld balanseføres til nominelt beløp på transaksjonstidspunktet.

Varer

Varebeholdningen består i den vesentligste av nye biler, brukte biler og deler. Varer er vurdert til det laveste av anskaffelseskost og netto salgsverdi. Netto salgsverdi er estimert salgspris ved ordinær drift etter fradrag for beregnede nødvendige utgifter for gjennomføring av salget. Anskaffelseskost inkluderer utgifter påløpt ved anskaffelse av varene og kostnader for å bringe varene til nåværende plassering.



Fordringer

Kundefordringer og andre fordringer oppføres til pålydende etter fradrag for avsetning til forventet tap. Avsetning til tap gjøres på grunnlag av en individuell vurdering av de enkelte fordringene. For øvrige kundefordringer utføres en uspesifisert avsetning for å dekke forventet tap på krav.

Garanti og gjenkjøpsforpliktelser

Forpliktelser knyttet til garantiarbeid og gjenkjøpsavtaler tilknyttet salg vurderes til estimert kostnad for ytelsene. Estimater er nærmere beskrevet i note 14. Beløpet balanseføres som kortsiktig gjeld. Selve gjenkjøpsforpliktelsen balanseføres ikke, se note 6.

Kontantstrømoppstilling

Kontantstrømoppstillingen er utarbeidet etter den indirekte metoden. Kontanter og kontantekvivalenter omfatter kontanter, bankinnskudd og andre kortsiktige, likvide plasseringer.

Note 1 Egenkapital

	Aksjekapital	Annen egenkapital	Sum egenkapital
Pr. 31.12.2017	100 000	2 294 424	2 394 424
Pr 01.01.2018	100 000	2 294 424	2 394 424
Årets resultat		11 948 453	11 948 453
Konsernbidrag avgitt		-11 550 000	-11 550 000
Pr 31.12.2018	100 000	2 692 877	2 792 877

Note 2 Aksjonærer

Aksjekapitalen i Bavaria Haugesund AS pr. 31.12 består av:

	Antall	Pålydende	Bokført
Ordinære aksjer	100	1 000,00	100 000
Sum	100		100 000

Eierstruktur

De største aksjonærene i % pr. 31.12 var:

	Ordinære	Eierandel	Stemmeandel
Bavaria Norge AS	100	100,0	100,0
Totalt antall aksjer	100	100,0	100,0

Selskapet inngår i Anders Hedin AB konsernet. Konsernregnskapet kan lastes ned fra andershedinvest.se.



Note 3 Anleggsmidler

	Bygningsm utstyr	Maskiner Inventar	Kunst	Sum
Anskaffelseskost pr. 01.01.18	29 900	5 477 591	76 450	5 583 941
+ Tilgang kjøpte anleggsmidler		699 895		699 895
- Avgang i året		987 954		987 954
= Anskaffelseskost 31.12.18	29 900	5 189 532	76 450	5 295 882
Akkumulerte avskrivninger 31.12.18	19 500	3 796 128		3 815 628
= Bokført verdi 31.12.18	10 400	1 393 404	76 450	1 480 254
Årets ordinære avskrivninger	1 500	534 029		535 529
Økonomisk levetid	20 år	4 - 10 år		

Note 4 Varer

	2018	2017
Anskaffelseskost nye biler	13 664 171	12 242 729
Nedskrivning for ukurans	-305 000	0
Bokført verdi av nye biler	13 359 171	12 242 729
Anskaffelseskost brukte biler og demobiler	23 854 622	23 536 124
Nedskrivning for ukurans	-745 000	-1 047 442
Bokført verdi av brukte biler	23 109 622	22 488 682
Beholdning deler mv.	1 768 283	1 744 690
Nedskrivning for ukurans	-350 000	-800 000
Bokført verdi deler	1 418 283	944 690
Sum varebeholdning	37 887 076	35 676 102

For nærmere omtale av grunnlag for ukuransavsetning, se note 14.

Note 5 Vesentlige leieforpliktelser

Leiekostnader per år(i hele 1000)	2018	Varighet:
Løsøre	307	1-48 mnd
Fast eiendom	5 372	162 mnd



Note 6 Gjengkjøpsforpliktelse

Selskapet har en ikke balanseført gjengkjøpsforpliktelse overfor leasingkunder og leasingselskaper. Denne forpliktelsen er per 31.12.2018 på totalt 8,8 MNOK og fordeler seg på 37 biler. Det er avsatt 442,5 TNOK for fremtidig estimert tap knyttet til forpliktelsen. Tilsvarende forpliktelse per 31.12.17 utgjorde 10,5 MNOK og fordelte seg på 46 biler.

Se note 14 for omtale av fastsettelse av fremtidig tap knyttet til forpliktelsen.

Note 7 Kundefordringer

	2018	2017
Kundefordringer til pålydende	3 505 657	4 784 975
Avsetning til tap	365 000	275 000
Balanseført verdi av kundefordringer 31.12	3 140 657	4 509 975

Note 8 Lønnskostnader og ytelser, godtgjørelser til daglig leder, styret og revisor

Lønnskostnader	2018	2017
Lønninger	13 257 380	14 020 532
Arbeidsgiveravgift	1 999 449	2 080 718
Pensjonskostnader	399 850	214 889
Andre ytelser	1 032 748	655 903
Sum	16 689 426	16 972 041

Selskapet har i 2018 sysselsatt 24 årsverk.

Pensjonsforpliktelser

Selskapet er pliktig til å ha tjenstepensjonsordning etter lov om obligatorisk tjenstepensjon. Selskapets pensjonsordninger tilfredsstiller kravene i denne lov.

Ytelser til ledende personer	Daglig leder
Lønn inkl. bonus	1 307 144
Annen godtgjørelse	114 105
Sum	1 421 249

Daglig leder har en resultatbasert bonusavtale. Det er ikke utbetalt noe godtgjørelse til styret. Det er ikke stilt sikkerhet til fordel for daglig leder eller styret.

Revisor

Kostnadsført revisjonshonorar for 2018 utgjør kr 83 442.



Note 9 Skatt

Årets skattekostnad	2018	2017
Resultatført skatt på ordinært resultat:		
Betalbar skatt	3 832 020	4 083 406
Endring i utsatt skattefordel	-154 789	-342 864
Skattekostnad ordinært resultat	3 677 231	3 740 542
Skattepliktig inntekt:		
Ordinært resultat før skatt	15 625 684	15 329 254
Permanente forskjeller	191 576	127 904
Endring i midlertidige forskjeller	843 698	1 557 034
Avgitt konsernbidrag	-15 000 000	-15 500 000
Skattepliktig inntekt	1 660 958	1 514 193
Betalbar skatt i balansen:		
Betalbar skatt på årets resultat	3 832 020	4 084 313
Betalbar skatt på avgitt konsernbidrag	-3 450 000	-3 720 000
Sum betalbar skatt i balansen	382 020	364 313
Beregning av effektiv skattesats:		
Resultat før skatt	15 625 684	15 329 254
Beregnet skatt av resultat før skatt	3 593 907	3 679 021
Skatteeffekt av permanente forskjeller	44 063	30 697
Effekt av endring av skattesats	39 262	30 825
Sum	3 677 232	3 740 543
Effektiv skattesats	23,5 %	24,4 %

Skatteeffekten av midlertidige forskjeller og underskudd til fremføring som har gitt opphav til utsatt skatt og utsatte skattefordeler, spesifisert på typer av midlertidige forskjeller:

	2018	2017	Endring
Varige driftsmidler	-181 045	-256 518	-75 473
Varebeholdning	-2 228 613	-1 847 442	381 171
Fordringer	-365 000	-275 000	90 000
Avsetninger mv	-1 151 500	-703 500	448 000
Sum	-3 926 158	-3 082 460	843 698
Utsatt skattefordel (22 % / 23 %)	-863 755	-708 966	154 789
Effekt av endring av skattesats	39 262	30 825	



Note 10 Pantstillelser og garantier

	31.12.2018	31.12.2017
Pantsikret gjeld, pantstillelser og garantier		
Lagerkreditt (ført lev. gjeld)	29 567 018	30 445 345
Gjeld til kredittinstitusjoner	14 925 704	12 848 576
Sum	44 492 722	43 293 921

Regnskapsført verdi av pantsikrede eiendeler

Driftsmidler	1 480 253	2 136 388
Varelager	37 887 076	35 676 102
Kundefordringer	3 140 657	4 509 975
Sum	42 507 986	42 322 464

Varelager, driftsmidler og kundefordringer er pantsatt som en del av konsernkontoordningen i Danske Bank. Pantsettelsens beløp er på henholdsvis 35 Mnok, 2 Mnok og 3 Mnok. Ut over dette har også BMW Financial Services Norge AS pant i varelager begrenset til 10 Mnok.

Selskapet har en ramme for finansiering av nye Porsche biler begrenset oppad til MNOK 16, samt en ramme for finansiering øvrig varelager begrenset oppad til MNOK 11.

Note 11 Bankinnskudd

Innestående midler på skattetrekkskonto (bundne midler) er på kr. 513 850.

Note 12 Salgsinntekter

	2018	2017
Pr. Virksomhetsområde		
Nybil- og bruktbilsalg	146 649 251	171 578 045
Ettermarkedssalg	47 169 145	45 249 591
Sum	193 818 396	216 827 636

Note 13 Mellomværende med selskap i samme konsern

	2018	2017
Fordringer		
Kundefordringer konsern	824 871	8 248
Andre kortsiktige fordringer konsern	23 198 425	21 959 359
Sum	24 023 296	21 967 607
Gjeld		
Skyldig konsernbidrag	15 000 000	15 500 000
Leverandørgjeld innen konsern	365 801	79 758
Sum	15 365 801	15 579 758

Hedin-gruppen har etablert et konsernkontosystem i Danske Bank. Bavaria Haugesund's



kassekreditt innskudd på kr 23 198 425 inngår i konsernkontosystemet, og er bokført som konsernfordring. Morselskapet IA Hedin Bil AB har den juridiske råderetten over disse midlene. Det er etablert et underkonsern i konsernkontostrukturen hvor Bavaria Haugesund AS har fordring/gjeld på Hedin Automotive AS. Selskapet har kausjonert i tilknytning til konsernkontoordningen (se note 10 for nærmere om pantstillelse).

Note 14 Estimatusikkerhet

Ledelsen har brukt estimater og forutsetninger som har påvirket eiendeler, gjeld, inntekter, kostnader og opplysning om potensielle forpliktelser. Dette gjelder særlig vurdering av varelager og eventuelle tap knyttet til verdien av leasingbiler som selskapet har forpliktet seg til å kjøpe tilbake til forhåndsavtalt beløp. Fremtidige hendelser kan medføre at estimatene endrer seg. Estimater og de underliggende forutsetningene vurderes løpende. Endringer i regnskapsmessige estimater regnskapsføres i den perioden endringene skjer. Estimater og vurderinger blir kontinuerlig vurdert basert på erfaringer og faktorer som er vurdert rimelige under gitte forhold. Viktige estimater og forutsetninger som det er betydelig risiko for at vil vesentlig påvirke bokførte verdier på eiendeler og forpliktelser i løpet av det neste regnskapsåret, er spesifisert nedenfor.

Gjenkjøpsforpliktelse

Selskapet har gjenkjøpsforpliktelser knyttet til biler som er på leasingavtaler (se nærmere omtale i note 6) hvor tilbakekjøpsprisen er avtalt på salgstidspunktet. Endringer i bilavgifter, prisutvikling for brukte biler, modellskifte samt endring i teknologi/fremdriftssystem kan påvirke verdien av varen på gjenkjøpstidspunktet. Selskapet estimerer sannsynlig verdifall ved fastsettelse av gjenkjøpsforpliktelsen, men i den grad en senere vurderer at gjenkjøpsforpliktelsen sannsynligvis er høyere enn salgsverdi på gjenkjøpstidspunktet, avsetter man for sannsynlig tap. Pr 31.12.2018 er det avsatt 442,5 TNOK i forventet fremtidig tap knyttet til selskapets gjenkjøpsforpliktelse. Vurderingen er gjort pr 31.12.18 av forventet salgspris på gjenkjøpstidspunktet basert på en individuell vurdering av hver enkelt bil.

Verdivurdering av varelager

Det viktigste estimatet og forutsetninger som det er risiko for vil vesentlig påvirke bokførte verdier er knyttet til verdivurdering av varelager. Salgsverdi for ny- og bruktbil lager er estimert ut i fra en individuell kvalitativ vurdering hvor modell, lagerdager, utstyrsnivå, salgsstatistikk og antall tilsvarende modeller på lager er sentrale kriterier for verdifastsettelsen. I de tilfeller hvor salgsverdi redusert for salgskostnader er lavere enn anskaffelseskost, er differansen avsatt til ukurans. Se note 4 for oversikt over avsetninger for ukurans per 31.12.2018.



Til generalforsamlingen i Bavaria Haugesund AS

Uavhengig revisors beretning

Uttalelse om revisjonen av årsregnskapet

Konklusjon

Vi har revidert Bavaria Haugesund AS' årsregnskap som består av balanse per 31. desember 2018, resultatregnskap og kontantstrømpoppstilling for regnskapsåret avsluttet per denne datoen og noter til årsregnskapet, herunder et sammendrag av viktige regnskapsprinsipper.

Etter vår mening er det medfølgende årsregnskapet avgitt i samsvar med lov og forskrifter og gir et rettviseende bilde av selskapets finansielle stilling per 31. desember 2018, og av dets resultater og kontantstrømmer for regnskapsåret avsluttet per denne datoen i samsvar med regnskapslovens regler og god regnskapsskikk i Norge.

Grunnlag for konklusjonen

Vi har gjennomført revisjonen i samsvar med lov, forskrift og god revisjonsskikk i Norge, herunder de internasjonale revisjonsstandardene International Standards on Auditing (ISA-ene). Våre oppgaver og plikter i henhold til disse standardene er beskrevet i Revisors oppgaver og plikter ved revisjon av årsregnskapet. Vi er uavhengige av selskapet slik det kreves i lov og forskrift, og har overholdt våre øvrige etiske forpliktelser i samsvar med disse kravene. Etter vår oppfatning er innhentet revisjonsbevis tilstrekkelig og hensiktsmessig som grunnlag for vår konklusjon.

Øvrig informasjon

Ledelsen er ansvarlig for øvrig informasjon. Øvrig informasjon omfatter informasjon i årsrapporten bortsett fra årsregnskapet og den tilhørende revisjonsberetningen.

Vår uttalelse om revisjonen av årsregnskapet dekker ikke øvrig informasjon, og vi attesterer ikke den øvrige informasjonen.

I forbindelse med revisjonen av årsregnskapet er det vår oppgave å lese øvrig informasjon med det formål å vurdere hvorvidt det foreligger vesentlig inkonsistens mellom øvrig informasjon og årsregnskapet, kunnskap vi har opparbeidet oss under revisjonen, eller hvorvidt den tilsynelatende inneholder vesentlig feilinformasjon.

Dersom vi konkluderer med at den øvrige informasjonen inneholder vesentlig feilinformasjon er vi pålagt å rapportere det. Vi har ingenting å rapportere i så henseende.

Styrets og daglig leders ansvar for årsregnskapet

Styret og daglig leder (ledelsen) er ansvarlig for å utarbeide årsregnskapet i samsvar med lov og forskrifter, herunder for at det gir et rettviseende bilde i samsvar med regnskapslovens regler og god regnskapsskikk i Norge. Ledelsen er også ansvarlig for slik internkontroll som den finner nødvendig

PricewaterhouseCoopers AS, Kanalsletta 8, Postboks 8017, NO-4068 Stavanger

T: 02316, org. no.: 987 009 713 MVA, www.pwc.no

Statsautoriserte revisorer, medlemmer av Den norske Revisorforening og autorisert regnskapsførerselskap



Uavhengig revisors beretning - Bavaria Haugesund AS

for å kunne utarbeide et årsregnskap som ikke inneholder vesentlig feilinformasjon, verken som følge av misligheter eller utilsiktede feil.

Ved utarbeidelsen av årsregnskapet må ledelsen ta standpunkt til selskapets evne til fortsatt drift og opplyse om forhold av betydning for fortsatt drift. Forutsetningen om fortsatt drift skal legges til grunn for årsregnskapet så lenge det ikke er sannsynlig at virksomheten vil bli avvirket.

Revisors oppgaver og plikter ved revisjonen av årsregnskapet

Vårt mål med revisjonen er å oppnå betryggende sikkerhet for at årsregnskapet som helhet ikke inneholder vesentlig feilinformasjon, verken som følge av misligheter eller utilsiktede feil, og å avgi en revisjonsberetning som inneholder vår konklusjon. Betryggende sikkerhet er en høy grad av sikkerhet, men ingen garanti for at en revisjon utført i samsvar med lov, forskrift og god revisjonsskikk i Norge, herunder ISA-ene, alltid vil avdekke vesentlig feilinformasjon som eksisterer. Feilinformasjon kan oppstå som følge av misligheter eller utilsiktede feil. Feilinformasjon blir vurdert som vesentlig dersom den enkeltvis eller samlet med rimelighet kan forventes å påvirke økonomiske beslutninger som brukerne foretar basert på årsregnskapet.

For videre beskrivelse av revisors oppgaver og plikter vises det til:

<https://revisorforeningen.no/revisjonsberetninger>

Uttalelse om andre lovmessige krav

Konklusjon om årsberetningen

Basert på vår revisjon av årsregnskapet som beskrevet ovenfor, mener vi at opplysningene i årsberetningen om årsregnskapet, forutsetningen om fortsatt drift og forslaget til resultatdisponering er konsistente med årsregnskapet og i samsvar med lov og forskrifter.

Konklusjon om registrering og dokumentasjon

Basert på vår revisjon av årsregnskapet som beskrevet ovenfor, og kontrollhandlinger vi har funnet nødvendig i henhold til internasjonal standard for attestasjonsoppdrag (ISAE) 3000 «Attestasjonsoppdrag som ikke er revisjon eller forenklet revisorkontroll av historisk finansiell informasjon», mener vi at ledelsen har oppfylt sin plikt til å sørge for ordentlig og oversiktlig registrering og dokumentasjon av selskapets regnskapsopplysninger i samsvar med lov og god bokføringsskikk i Norge.

Stavanger, 11. juni 2019
PricewaterhouseCoopers AS

Siren Iversen Dahle
Statsautorisert revisor