



ÅRSREGNSKAPET FOR REGNSKAPSÅRET 2020 - GENERELL INFORMASJON

Enheten

Organisasjonsnummer: 989 245 244
Organisasjonsform: Aksjeselskap
Foretaksnavn: MARTH INVEST AS
Forretningsadresse: Gangstøgarden
5360 KOLLTVEIT

Regnskapsår

Årsregnskapets periode: 01.01.2020 - 31.12.2020

Konsern

Morselskap i konsern: Ja
Konsernregnskap lagt ved: Nei

Regnskapsregler

Regler for små foretak benyttet: Ja
Benyttet ved utarbeidelsen av årsregnskapet til selskapet: Regnskapslovens alminnelige regler

Årsregnskapet fastsatt av kompetent organ

Bekreftet av representant for selskapet: Espen Marthinussen
Dato for fastsettelse av årsregnskapet: 19.08.2021

Grunnlag for avgivelse

År 2020: Årsregnskapet er elektronisk innlevert
År 2019: Tall er hentet fra elektronisk innlevert årsregnskap fra 2020

Det er ikke krav til at årsregnskapet m.v. som sendes til Regnskapsregisteret er undertegnet. Kontrollen på at dette er utført ligger hos revisor/enhetens øverste organ. Sikkerheten ivaretas ved at innsender har rolle/rettighet for innsending av årsregnskapet via Altinn, og ved at det bekreftes at årsregnskapet er fastsatt av kompetent organ.

Brønnøysundregistrene, 27.07.2022



Resultatregnskap

Beløp i: NOK	Note	2020	2019
RESULTATREGNSKAP			
Inntekter			
Sum inntekter		0	0
Kostnader			
Annen driftskostnad	1,2	26 281	26 667
Sum kostnader		26 281	26 667
Driftsresultat		-26 281	-26 667
Finansinntekter og finanskostnader			
Annen renteinntekt		40	321
Annen finansinntekt		38 315	2 779
Verdiøkning av markedsb. finansielle oml.m		31 613	
Sum finansinntekter		69 968	3 100
Verdired. av markedsb. finansielle oml.midler			17 655
Annen rentekostnad		137	
Annen finanskostnad		32 165	
Sum finanskostnader		32 302	17 655
Netto finans		37 666	-14 555
Ordinært resultat før skattekostnad		11 385	-41 222
Ordinært resultat etter skattekostnad		11 385	-41 222
Årsresultat		11 385	-41 222
Årsresultat etter minoritetsinteresser		11 385	-41 222
Overføringer og disponeringer			
Overføringer annen egenkapital		11 385	-41 222
Sum overføringer og disponeringer		11 385	-41 222



Balanse

Beløp i: NOK	Note	2020	2019
BALANSE - EIENDELER			
Anleggsmidler			
Immaterielle eiendeler			
Finansielle anleggsmidler			
Investering i datterselskap	6	100 000	100 000
Sum finansielle anleggsmidler		100 000	100 000
Sum anleggsmidler		100 000	100 000
Omløpsmidler			
Varer			
Investeringer			
Markedsbaserte aksjer		131 234	56 697
Andre finansielle instrumenter	7	15 494	13 500
Sum investeringer		146 728	70 197
Bankinnskudd, kontanter og lignende			
Bankinnskudd, kontanter o.l.		98 856	157 439
Sum bankinnskudd, kontanter og lignende		98 856	157 439
Sum omløpsmidler		245 584	227 636
SUM EIENDELER		345 584	327 636
BALANSE - EGENKAPITAL OG GJELD			
Egenkapital			
Innskutt egenkapital			
Selskapskapital	8,9	100 000	100 000
Sum innskutt egenkapital		100 000	100 000
Opptjent egenkapital			
Annen egenkapital	9	27 627	16 242



Balanse

Beløp i: NOK	Note	2020	2019
Sum opptjent egenkapital		27 627	16 242
Sum egenkapital		127 627	116 242
Sum langsiktig gjeld		0	0
Kortsiktig gjeld			
Leverandørgjeld		6 563	3 088
Kortsiktig konserngjeld	3	205 210	2 122
Annen kortsiktig gjeld	10	6 183	206 183
Sum kortsiktig gjeld		217 956	211 393
Sum gjeld		217 956	211 393
SUM EGENKAPITAL OG GJELD		345 584	327 636



Brønnøysundregistrene

ÅRSREGNSKAP FOR REGNSKAPSÅRET 2020 - GENERELL INFORMASJON

Journalnummer: 2021 667522

Enheten

Organisasjonsnummer: 989 245 244
Organisasjonsform: Aksjeselskap
Foretaksnavn: MARTH INVEST AS
Forretningsadresse: Gangstøgarden
5360 KOLLTVEIT

Regnskapsår

Årsregnskapets periode: 01.01.2020 - 31.12.2020

Konsern

Morselskap i konsern: Ja
Konsernregnskap lagt ved: Nei

Regnskapsregler

Regler for små foretak benyttet: Ja
Benyttet ved utarbeidelsen av
årsregnskapet til selskapet: Regnskapslovens alminnelige regler

Årsregnskapet fastsatt av kompetent organ

Bekreftet av representant for selskapet: Espen Marthinussen
Dato for fastsettelse av årsregnskapet: 19.08.2021

Revisjon

Selskapet har besluttet at årsregnskapet
ikke skal revideres: Ja
Årsregnskapet er utarbeidet av ekstern
autorisert regnskapsfører: Ja
Ekstern autorisert regnskapsfører har i
løpet av regnskapsåret bistått ved den
løpende regnskapsføringen eller utført
andre tjenester for selskapet enn å
utarbeide årsregnskapet: Ja

Grunnlag for avgivelse

År 2020: Årsregnskap er elektronisk innlevert.
År 2019: Tall er hentet fra elektronisk innlevert årsregnskap fra 2020.

Det er ikke krav til at årsregnskapet m.v. som sendes til Regnskapsregisteret er undertegnet. Kontrollen på at dette er utført ligger hos revisor/enhetens øverste organ. Sikkerheten ivaretas ved at innsender har rolle/rettighet for innsending av årsregnskapet via Altinn, og ved at det bekreftes at årsregnskapet er fastsatt av kompetent organ.

Brønnøysundregistrene, 23.08.2021

Brønnøysundregistrene
Postadresse: Postboks 900, 8910 Brønnøysund
Telefon: 75 00 75 00
E-post: firmapost@brreg.no Internett: www.brreg.no
Organisasjonsnummer: 974 760 673



Organisasjonsnr: 989 245 244
MARTH INVEST AS

RESULTATREGNSKAP

Beløp i: NOK	Note	2020	2019
RESULTATREGNSKAP			
Inntekter			
Sum inntekter		0	0
Kostnader			
Annen driftskostnad	1,2	26 281	26 667
Sum kostnader		26 281	26 667
Driftsresultat		-26 281	-26 667
Finansinntekter og finanskostnader			
Annen renteinntekt		40	321
Annen finansinntekt		38 315	2 779
Verdiøkning av markedsb. finansielle oml.m		31 613	
Sum finansinntekter		69 968	3 100
Verdired. av markedsb. finansielle oml.midler			17 655
Annen rentekostnad		137	
Annen finanskostnad		32 165	
Sum finanskostnader		32 302	17 655
Netto finans		37 666	-14 555
Ordinært resultat før skattekostnad		11 385	-41 222
Ordinært resultat etter skattekostnad		11 385	-41 222
Årsresultat		11 385	-41 222
Årsresultat etter minoritetsinteresser		11 385	-41 222
Overføringer og disponeringer			
Overføringer annen egenkapital		11 385	-41 222
Sum overføringer og disponeringer		11 385	-41 222



Organisasjonsnr: 989 245 244
MARTH INVEST AS

BALANSE

Beløp i: NOK	Note	2020	2019
--------------	------	------	------

BALANSE - EIENDELER

Anleggsmidler Immaterielle eiendeler

Finansielle anleggsmidler

Investering i datterselskap 6		100 000	100 000
Sum finansielle anleggsmidler		100 000	100 000
Sum anleggsmidler		100 000	100 000

Omløpsmidler

Varer

Investeringer

Markedsbaserte aksjer		131 234	56 697
Andre finansielle instrumenter	7	15 494	13 500
Sum investeringer		146 728	70 197

Bankinnskudd, kontanter og lignende

Bankinnskudd, kontanter o. l.		98 856	157 439
Sum bankinnskudd, kontanter og lignende		98 856	157 439

Sum omløpsmidler		245 584	227 636
------------------	--	---------	---------

SUM EIENDELER		345 584	327 636
---------------	--	---------	---------

BALANSE - EGENKAPITAL OG GJELD

Egenkapital

Innskutt egenkapital

Selskapskapital	8,9	100 000	100 000
Sum innskutt egenkapital		100 000	100 000

Opptjent egenkapital

Annen egenkapital	9	27 627	16 242
Sum opptjent egenkapital		27 627	16 242

Sum egenkapital		127 627	116 242
-----------------	--	---------	---------

Sum langsiktig gjeld		0	0
----------------------	--	---	---

Kortsiktig gjeld



Leverandørgjeld		6 563	3 088
Kortsiktig konserngjeld	3	205 210	2 122
Annen kortsiktig gjeld	10	6 183	206 183
Sum kortsiktig gjeld		217 956	211 393
Sum gjeld		217 956	211 393
SUM EGENKAPITAL OG GJELD		345 584	327 636



Organisasjonsnr: 989 245 244
MARTH INVEST AS

NOTEOPPLYSNINGER - SELSKAP - alle poster oppgitt i hele tall

Note

Antall aksjer og aksjeeiere

<u>Aksjeklasse</u>	<u>Ant. aksjer</u>	<u>Pålydende</u>	<u>Bokført verdi</u>
Ordinære aksjer	500.00	200.00	100000.00

<u>Aksjeeiere - fritekst</u>	<u>Antall</u>	<u>Eierandel</u>	<u>Aksjeklasse</u>
Espen Marthinussen	500.00	100.00%	Ordinære aksjer

<u>Sum</u>	<u>Sum antall</u>	<u>Sum eierandel</u>
	500.00	100.00%

Note

Ytelser til ledende personer

Er det gitt ytelser til ledende person: Nei

Ytelser til daglig leder

<u>Ytelser</u>	<u>Lønn</u>	<u>Pensj.forpl.</u>	<u>Andre godtgj.</u>
----------------	-------------	---------------------	----------------------

Note

Antall årsverk i regnskapsåret

Virksomheten har hatt følgende antall årsverk:
4.00

Note

Lån og sikkerhetsstillelse til ledende personer og aksjeeiere

Er det gitt lån eller sikkerhetsstillelse til ledende personer: Nei

Note

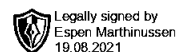
Konsern, tilknyttet selskap og datterselskap

Tilknyttet selskap/datterselskap

<u>Navn og adresse</u>	<u>Eierandel</u>	<u>Stemmeandel</u>	<u>Egenkapital</u>	<u>Resultat</u>
------------------------	------------------	--------------------	--------------------	-----------------



Marth Frisør AS 100.00% 100.00%



Marth Invest AS

Org.nr 989245244

Årsregnskap 2020

Utarbeidet av:

SpareBank 1 | **Forretningspartner**
SR-BANK

Sparebank 1 Sr-Bank Forretningspartner AS
Autorisert regnskapsførerselskap
Christen Tranes gate 35, 4007 STAVANGER
post@srregnskap.no





Marth Invest AS

Legally signed by
Espen Marthinussen
19.08.2021

Resultatregnskap

	Note	2020	2019
DRIFTSINNTEKTER OG DRIFTSKOSTNADER			
Driftsinntekter			
Sum driftsinntekter		0	0
Driftskostnader			
Annen driftskostnad	1,2	26 281	26 667
Sum driftskostnader		26 281	26 667
DRIFTSRESULTAT		-26 281	-26 667
FINANSINNTEKTER OG FINANSKOSTNADER			
Finansinntekter			
Verdiøkning av markedsb. finansielle oml.m		31 613	0
Annen renteinntekt		40	321
Annen finansinntekt		38 315	2 779
Sum finansinntekter		69 968	3 100
Finanskostnader			
Verdired. av markedsb. finansielle oml.midler		0	17 655
Annen rentekostnad		137	0
Annen finanskostnad		32 165	0
Sum finanskostnader		32 302	17 655
NETTO FINANSPOSTER		37 666	-14 555
ORDINÆRT RES. FØR SKATTEKOSTNAD		11 385	-41 222
Skattekostnad på ordinært resultat	4,5	0	0
ORDINÆRT RESULTAT		11 385	-41 222
ÅRSRESULTAT		11 385	-41 222
OVERF. OG DISPONERINGER			
Overføringer annen egenkapital		11 385	-41 222
SUM OVERF. OG DISP.		11 385	-41 222



Marth Invest AS

Legally signed by
Espen Marthinussen
19.08.2021**Balanse pr. 31.12.2020**

	Note	31.12.2020	31.12.2019
EIENDELER			
ANLEGGSMIDLER			
Finansielle anleggsmidler			
Investeringer i datterselskap	6	100 000	100 000
Sum finansielle anleggsmidler		100 000	100 000
SUM ANLEGGSMIDLER		100 000	100 000
OMLØPSMIDLER			
Investeringer			
Markedsbaserte aksjer		131 234	56 697
Andre finansielle instrumenter	7	15 494	13 500
Sum investeringer		146 728	70 197
Bankinnskudd, kontanter o.l.		98 856	157 439
SUM OMLØPSMIDLER		245 584	227 636
SUM EIENDELER		345 584	327 636
EGENKAPITAL OG GJELD			
EGENKAPITAL			
Innskutt egenkapital			
Selskapskapital	8,9	100 000	100 000
Sum innskutt egenkapital		100 000	100 000
Opptjent egenkapital			
Annen egenkapital	9	27 627	16 242
Sum opptjent egenkapital		27 627	16 242
SUM EGENKAPITAL		127 627	116 242
GJELD			
KORTSIKTIG GJELD			
Leverandørgjeld		6 563	3 088
Kortsiktig gjeld til konsernselskap	3	205 210	2 122
Annen kortsiktig gjeld	10	6 183	206 183
SUM KORTSIKTIG GJELD		217 956	211 393
SUM GJELD		217 956	211 393
SUM EGENKAPITAL OG GJELD		345 584	327 636

Straume, 16. august 2021

Espen Marthinussen
Styrets leder / daglig leder



Marth Invest AS

Legally signed by
Espen Marthinussen
19.08.2021

Noter 2020

Regnskapsprinsipper:

Årsregnskapet er satt opp i samsvar med regnskapsloven og god regnskapskikk for små foretak.

Omløpsmidler og kortsiktig gjeld

Omløpsmidler og kortsiktig gjeld omfatter normalt poster som forfaller til betaling innen ett år etter siste dag i regnskapsåret, samt poster som knytter seg til varekretsløpet. Omløpsmidler vurderes til laveste verdi av anskaffelseskost og antatt virkelig verdi (Laveste verdis prinsipp).

Anleggsmidler og langsiktig gjeld

Anleggsmidler omfatter eiendeler bestemt til varig eie og bruk for virksomheten. Anleggsmidler er vurdert til anskaffelseskost. Varige driftsmidler føres opp i balansen og avskrives over driftsmidlets forventede økonomiske levetid. Varige driftsmidler nedskrives til virkelig verdi ved verdifall som forventes ikke å være av forbigående art. Nedskrivninger blir reversert når grunnlaget for nedskrivningen ikke lenger finnes å være til stede.

Fordringer

Fordringer er oppført til pålydende med fradrag for forventede tap.

Aksjer i datterselskap

Datterselskap er selskap der morselskapet har kontroll, og dermed bestemmende innflytelse på enhetens finansielle og operasjonelle strategi, normalt ved å eie mer enn halvparten av den stemmeberettigede kapitalen. Oversikt over selskap som er datterselskap er angitt i nummerert note til regnskapet.

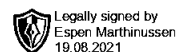
Aksjer i datterselskaper vurderes etter kostmetoden i selskapsregnskapet. Kostprisen økes når morselskapet tilfører datterselskapet økt egenkapital ved kapitalutvidelse, eller når det gis konsernbidrag fra morselskapet til datterselskapet. Mottatt utbytte og konsernbidrag resultatføres i utgangspunktet som inntekt, men bare i den grad mottatt utbytte og konsernbidrag ikke i vesentlig grad overstiger vår andel av opptjent egenkapital i selskapet i vår eiertid. Mottatt utbytte som etter denne vurderingen ikke blir inntektsført, vil føres som en reduksjon av anskaffelseskost. Morselskapet regnskapsfører utbytte og konsernbidrag det samme året som datterselskapet avsetter beløpet.

Skatt

Skattekostnaden i resultatregnskapet omfatter periodens betalbare skatt som blir utlignet og forfaller til betaling i neste regnskapsår i tillegg til endring i utsatt skatt. Utsatt skatt er beregnet med skattesatsen ved utgangen av regnskapsåret (22 %) på grunnlag av skattereduserende og skatteøkende midlertidige forskjeller som eksisterer mellom regnskapsmessige og skattemessige verdier. I beregningen er det også medtatt skattemessig framførbart underskudd ved regnskapsårets utgang. Skatteøkende og skattereduserende midlertidige forskjeller som reverserer eller kan reversere i samme periode er utlignet og nettoført.



Marth Invest AS



Noter 2020

Note 1 - Lønnskostnad-Pensjon

Selskapet har ingen ansatte og har således ikke krav til pensjonsforsikring etter lov om obligatorisk tjenestepensjon.

Det er ikke utbetalt lønn eller annen godtgjørelse til styret eller daglig leder.

Det er ikke gitt lån/sikkerhetsstillelse til daglig leder, styrets leder eller andre nærstående parter.

Note 2 - Revisjon

Selskapet oppfylder kravene til fravalg revisor, og dette er valgt. Årsregnskapet er utarbeidet av autorisert regnskapsførerselskap.

Note 3 - Fordringer på konsernselskap

Konsernfordringer og -gjeld:

Gruppe i balansen:	Pr 31.12.	Pr 01.01.
Kortsiktig gjeld	205 210	2 122

Note 4 - Skattegrunnlag og skattekostnad

Spesifikasjon av årets skattegrunnlag:

Resultat før skattekostnader	11 385
+ Permanente og andre forskjeller	-37 737
+ Endring i midlertidige forskjeller	0
= Inntekt	-26 352

Spesifikasjon av årets skattekostnad:

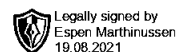
Beregnet skatt av årets resultat	0
= Sum betalbar skatt	0
+/- Endring i utsatt skatt / utsatt skattefordel	0
= Ordinær skattekostnad	0
Skattesats i inntektsåret	22

Betalbar skatt i balansen består av

Sum betalbar skatt	0
- Refusjon av skatt tiltakspakke 2020	0
= Betalbar skatt i balansen	0



Marth Invest AS



Noter 2020

Note 5 - Utsatt skattefordel/utsatt skatt

Utsatt skatt/utsatt skattefordel

	2020	2019
- Skattem. fremf. underskudd som utlignes	52 692	26 340
= Grunnlag utsatt skatt	-52 692	-26 340
Utsatt skatt	0	0
Negativt grunnlag utsatt skatt	52 692	26 340
= Grunnlag utsatt skattefordel	52 692	26 340
Utsatt skattefordel	11 592	5 795
Grunnlag ikke bokført utsatt skattefordel	52 692	26 341
Ikke bokført utsatt skattefordel	11 592	5 795
Bokført utsatt skattefordel	0	0

Note 6 - Finansielle anleggsmidler

Selskapet har aksjer i følgende datterselskaper:

Datterselskap, kontorsted:	Eier- andel %	Stemme- rett %	Årsresultat siste år	Balanseført EK siste år
Marth Frisør AS, Straume	100,00 %	100,00 %	219 146	1 001 219

Note 7 - Andre finansielle instrumenter

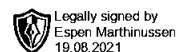
Selskapet bruker markedsverdi prinsippet ved vurdering av investeringer i aksjer. Når det gjelder fond så brukes kostpris.

Selskapet har følgende aksjer:	Antall aksjer	Formues- verdi
Aker Carbon Capture AS	4 500	80 100
Aker Offshore Wind Holding AS	2 000	21 200
DnB ASA	125	21 000
Norsk Hydro	200	7 972
Thin	1 718	962

Selskapet har følgende andeler i fond	Antall andeler	Kostpris
Skagen Pension Kontiki	18,4761	15 494



Marth Invest AS



Noter 2020

Note 8 - Selskapskapital

Selskapet har 500 aksjer hver pålydende kr 200, samlet aksjekapital utgjør kr 100 000. Selskapet har kun en aksjeklasse.

Aksjonærens navn	Antall aksjer	Eierandel
Espen Marthinussen, (styreleder)	500	100%

Note 9 - Egenkapital

	Aksjekapital / selskapskapital	Annen egenkapital	Sum egenkapital
Pr 1.1.	100 000	16 242	116 242
+Fra årets resultat		11 385	11 385
Pr 31.12.	100 000	27 627	127 627

Note 10 - Annen kortsiktig gjeld

Selskapet har en gjeld til aksjonær på kr 6 183 pr 31.12.2020. Gjeld pr 31.12.2019 var kr 206 183.