



ÅRSREGNSKAPET FOR REGNSKAPSÅRET 2025 - GENERELL INFORMASJON

Enheten

Organisasjonsnummer: 998 217 385
Organisasjonsform: Aksjeselskap
Foretaksnavn: J.HAALAND INVEST AS
Forretningsadresse: Andersløkkeveien 16
3514 HØNEFOSS

Regnskapsår

Årsregnskapets periode: 01.01.2025 - 31.12.2025

Konsern

Morselskap i konsern: Nei

Regnskapsregler

Regler for små foretak benyttet: Ja
Benyttet ved utarbeidelsen av årsregnskapet til selskapet: Regnskapslovens alminnelige regler

Årsregnskapet fastsatt av kompetent organ

Bekreftet av representant for selskapet: JONAS STENSEN HAALAND

Dato for fastsettelse av årsregnskapet: 30.04.2026

Grunnlag for avgivelse

År 2025: Årsregnskapet er elektronisk innlevert
År 2024: Tall er hentet fra elektronisk innlevert årsregnskap fra 2025

Det er ikke krav til at årsregnskapet m.v. som sendes til Regnskapsregisteret er undertegnet. Kontrollen på at dette er utført ligger hos revisor/enhetens øverste organ. Sikkerheten ivaretas ved at innsender har rolle/rettighet for innsending av årsregnskapet via Altinn, og ved at det bekreftes at årsregnskapet er fastsatt av kompetent organ.

Brønnøysundregistrene, 06.05.2026



Brønnøysundregistrene

Brønnøysundregistrene Årsregnskap regnskapsåret 2025 for 998217385

Postadresse: 8910 Brønnøysund

Telefoner: Opplysningstelefonen 75 00 75 00 Telefaks 75 00 75 05

E-post: firmapost@brreg.no Internett: www.brreg.no

Organisasjonsnummer: 974 760 673



Resultatregnskap

Beløp i: NOK	Note	2025	2024
RESULTATREGNSKAP			
Kostnader			
Annen driftskostnad	1	24 289	26 524
Sum kostnader		24 289	26 524
Driftsresultat		-24 289	-26 524
Finansinntekter og finanskostnader			
Annen renteinntekt		5 615	6 540
Annen finansinntekt		114 795	2 696 127
Verdiøkning markedsbaserte omløpsmidler			53 940
Sum finansinntekter		120 410	2 756 607
Annen rentekostnad		6 298	3 113
Annen finanskostnad		14 446	
Sum finanskostnader		20 744	3 113
Netto finans		99 666	2 753 494
Resultat før skattekostnad		75 377	2 726 970
Skattekostnad på resultat	2		
Årsresultat	3	75 377	2 726 970
Årsresultat etter minoritetsinteresser		75 377	2 726 970
Totalresultat		75 377	2 726 970
Overføringer og disponeringer			
Avsatt til annen egenkapital		75 377	2 726 970
Sum overføringer og disponeringer		75 377	2 726 970



Balanse

Beløp i: NOK	Note	2025	2024
BALANSE - EIENDELER			
Anleggsmidler			
Immaterielle eiendeler			
Utsatt skattefordel	2		
Finansielle anleggsmidler			
Investeringer i aksjer og andeler		4 222 273	4 222 273
Sum finansielle anleggsmidler		4 222 273	4 222 273
Sum anleggsmidler		4 222 273	4 222 273
Omløpsmidler			
Varer			
Fordringer			
Andre kortsiktige fordringer		78 000	78 000
Sum fordringer		78 000	78 000
Investeringer			
Markedsbaserte aksjer		925 188	1 138 055
Sum investeringer		925 188	1 138 055
Bankinnskudd, kontanter og lignende			
Bankinnskudd, kontanter o.l.		178 481	190 624
Sum bankinnskudd, kontanter og lignende		178 481	190 624
Sum omløpsmidler		1 181 670	1 406 679
SUM EIENDELER		5 403 943	5 628 952
BALANSE - EGENKAPITAL OG GJELD			
Egenkapital			
Innskutt egenkapital			
Aksjekapital	4	30 000	30 000



Balanse

Beløp i: NOK	Note	2025	2024
Beholdning av egne aksjer	4		
Sum innskutt egenkapital		30 000	30 000
Opptjent egenkapital			
Annen egenkapital		4 763 811	4 688 434
Sum opptjent egenkapital		4 763 811	4 688 434
Sum egenkapital	3	4 793 811	4 718 434
Gjeld			
Langsiktig gjeld			
Utsatt skatt	2		
Annen langsiktig gjeld			
Kortsiktig gjeld			
Leverandørgjeld		8 031	6 210
Betalbar skatt	2		
Kortsiktig konserngjeld		600 000	600 000
Annen kortsiktig gjeld		2 100	304 307
Sum kortsiktig gjeld		610 131	910 517
Sum gjeld		610 131	910 517
SUM EGENKAPITAL OG GJELD		5 403 943	5 628 952



Brønnøysundregistrene

ÅRSREGNSKAP FOR REGNSKAPSÅRET 2025 - GENERELL INFORMASJON

Journalnummer: 2026 420894

Virksomheten

Organisasjonsnummer: 998 217 385
Organisasjonsform: Aksjeselskap
Foretaksnavn: J.HAALAND INVEST AS
Forretningsadresse: Anderslørkeveien 16
3514 HØNEFOSS

Regnskapsår

Årsregnskapets periode: 01.01.2025 - 31.12.2025

Konsern

Morselskap i konsern: Nei

Regnskapsregler

Regler for små foretak benyttet: Ja
Benyttet ved utarbeidelsen av
årsregnskapet: Regnskapslovens alminnelige regler

Årsregnskapet fastsatt av kompetent organ

Bekreftet av: JONAS STENSEN HAALAND
Dato for fastsettelse av årsregnskapet: 30.04.2026

Revisjon

Selskapet har besluttet at årsregnskapet
ikke skal revideres: Ja
Årsregnskapet er utarbeidet av ekstern
autorisert regnskapsfører: Ja
Ekstern autorisert regnskapsfører har i
løpet av regnskapsåret bistått ved den
løpende regnskapsføringen eller utført
andre tjenester for selskapet enn å
utarbeide årsregnskapet: Ja

Grunnlag for avgivelse

År 2025: Årsregnskap er elektronisk innlevert.
År 2024: Tall er hentet fra elektronisk innlevert årsregnskap fra 2025.

Virksomheten sitt øverste organ er ansvarlig for at årsregnskapet er signert. Det er mulig å levere årsregnskap uten signatur fordi sikkerheten for rett rapportering er ivaretatt ved at innsenderen har rolle/rettighet for innsending i Altinn. Navnet på representanten, som bekrefter at årsregnskapet er godkjent, er i tillegg oppgitt.

Brønnøysundregistrene, 05.05.2026

Brønnøysundregistrene
Postadresse: Postboks 900, 8910 Brønnøysund
Telefon: 75 00 75 00
E-post: firmapost@brreg.no Internett: www.brreg.no
Organisasjonsnummer: 974 760 673



Organisasjonsnr: 998 217 385
J.HAALAND INVEST AS

RESULTATREGNSKAP

Beløp i: NOK	Note	2025	2024
RESULTATREGNSKAP			
Kostnader			
Annen driftskostnad	1	24 289	26 524
Sum kostnader		24 289	26 524
Driftsresultat		-24 289	-26 524
Finansinntekter og finanskostnader			
Annen renteinntekt		5 615	6 540
Annen finansinntekt		114 795	2 696 127
Verdiøkning markedsbaserte omløpsmidler			53 940
Sum finansinntekter		120 410	2 756 607
Annen rentekostnad		6 298	3 113
Annen finanskostnad		14 446	
Sum finanskostnader		20 744	3 113
Netto finans		99 666	2 753 494
Resultat før skattekostnad		75 377	2 726 970
Skattekostnad på resultat	2		
Årsresultat	3	75 377	2 726 970
Årsresultat etter minoritetsinteresser		75 377	2 726 970
Totalresultat		75 377	2 726 970
Overføringer og disponeringer			
Avsatt til annen egenkapital		75 377	2 726 970
Sum overføringer og disponeringer		75 377	2 726 970



Organisasjonsnr: 998 217 385
J.HAALAND INVEST AS

BALANSE

Beløp i: NOK	Note	2025	2024
BALANSE - EIENDELER			
Anleggsmidler			
Immaterielle eiendeler			
Utsatt skattefordel	2		
Finansielle anleggsmidler			
Investeringer i aksjer og andeler		4 222 273	4 222 273
Sum finansielle anleggsmidler		4 222 273	4 222 273
Sum anleggsmidler		4 222 273	4 222 273
Omløpsmidler			
Varer			
Fordringer			
Andre kortsiktige fordringer		78 000	78 000
Sum fordringer		78 000	78 000
Investeringer			
Markedsbaserte aksjer		925 188	1 138 055
Sum investeringer		925 188	1 138 055
Bankinnskudd, kontanter og lignende			
Bankinnskudd, kontanter o. l.		178 481	190 624
Sum bankinnskudd, kontanter og lignende		178 481	190 624
Sum omløpsmidler		1 181 670	1 406 679
SUM EIENDELER		5 403 943	5 628 952
BALANSE - EGENKAPITAL OG GJELD			
Egenkapital			
Innskutt egenkapital			
Aksjekapital	4	30 000	30 000
Beholdning av egne aksjer	4		
Sum innskutt egenkapital		30 000	30 000
Opptjent egenkapital			
Annen egenkapital		4 763 811	4 688 434
Sum opptjent egenkapital		4 763 811	4 688 434



Sum egenkapital	3	4 793 811	4 718 434
Gjeld			
Langsiktig gjeld			
Utsatt skatt	2		
Annen langsiktig gjeld			
Kortsiktig gjeld			
Leverandørgjeld		8 031	6 210
Betalbar skatt	2		
Kortsiktig konserngjeld		600 000	600 000
Annen kortsiktig gjeld		2 100	304 307
Sum kortsiktig gjeld		610 131	910 517
Sum gjeld		610 131	910 517
SUM EGENKAPITAL OG GJELD		5 403 943	5 628 952



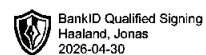
Organisasjonsnr: 998 217 385
J.HAALAND INVEST AS

NOTEOPPLYSNINGER - SELSKAP

- alle poster oppgitt i hele tall

Note

Antall årsverk i regnskapsåret
0.00



Årsregnskap 2025
J.HAALAND INVEST AS

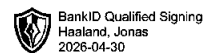
Org.nr.: 998 217 385



RESULTATREGNSKAP

J.HAALAND INVEST AS

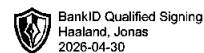
Driftsinntekter og driftskostnader	Note	2025	2024
Annen driftskostnad	1	24 289	26 524
Sum driftskostnader		24 289	26 524
Driftsresultat		-24 289	-26 524
Finansinntekter og finanskostnader			
Annen renteinntekt		5 615	6 540
Annen finansinntekt		114 795	2 696 127
Verdøkning markedsbaserte omløpsmidler		0	53 940
Annen rentekostnad		6 298	3 113
Annen finanskostnad		14 446	0
Resultat av finansposter		99 666	2 753 494
Resultat før skattekostnad		75 377	2 726 970
Årsresultat	3	75 377	2 726 970
Overføringer			
Avsatt til annen egenkapital		75 377	2 726 970
Sum overføringer		75 377	2 726 970



BALANSE

J.HAALAND INVEST AS

Eiendeler	Note	2025	2024
Anleggsmidler			
Immaterielle eiendeler			
Varige driftsmidler			
Finansielle anleggsmidler			
Investeringer i aksjer og andeler		4 222 273	4 222 273
Sum finansielle anleggsmidler		4 222 273	4 222 273
Sum anleggsmidler		4 222 273	4 222 273
Omløpsmidler			
Fordringer			
Andre kortsiktige fordringer		78 000	78 000
Sum fordringer		78 000	78 000
Investeringer			
Markedsbaserte aksjer		925 188	1 138 055
Sum investeringer		925 188	1 138 055
Bankinnskudd, kontanter o.l.		178 481	190 624
Sum omløpsmidler		1 181 670	1 406 679
Sum eiendeler		5 403 943	5 628 952



BALANSE

J.HAALAND INVEST AS

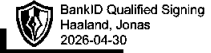
Egenkapital og gjeld	Note	2025	2024
Egenkapital			
Innskutt egenkapital			
Aksjekapital	4	30 000	30 000
Sum innskutt egenkapital		30 000	30 000
Opptjent egenkapital			
Annen egenkapital		4 763 811	4 688 434
Sum opptjent egenkapital		4 763 811	4 688 434
Sum egenkapital	3	4 793 811	4 718 434
Gjeld			
Annen langsiktig gjeld			
Kortsiktig gjeld			
Leverandørgjeld		8 031	6 210
Konserngjeld		600 000	600 000
Annen kortsiktig gjeld		2 100	304 307
Sum kortsiktig gjeld		610 131	910 517
Sum gjeld		610 131	910 517
Sum egenkapital og gjeld		5 403 943	5 628 952

Hønefoss
Styret i J.HAALAND INVEST AS

JONAS STENSEN HAALAND
styreleder



NOTER 31.12.2025



Regnskapsprinsipper

Årsregnskapet er satt opp i samsvar med regnskapsloven og NRS 8 - God regnskapsskikk for små foretak.

Driftssted og virksomhet

Selskapets driftssted er Hønefoss. Selskapet investerer i aksjer og andre selskaper.

Skatt

Skattekostnaden i resultatregnskapet omfatter både periodens betalbare skatt og endring i utsatt skatt. Utsatt skatt er beregnet med 22 % på grunnlag av de midlertidige forskjeller som eksisterer mellom regnskapsmessige og skattemessige verdier, samt ligningsmessig underskudd til fremføring ved utgangen av regnskapsåret. Skatteøkende og skattereduserende midlertidige forskjeller som reverserer eller kan reverseres i samme periode er utlignet og nettoført.

Klassifisering og vurdering av omløpsmidler

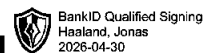
Omløpsmidler og kortsiktig gjeld omfatter normalt poster som forfaller til betaling innen ett år etter balansedagen, samt poster som knytter seg til varekretsløpet. Omløpsmidler vurderes til laveste verdi av anskaffelseskost og virkelig verdi.

Aksjer

Ikke børsnoterte aksjer er bokført til kostpris.
Børsnoterte aksjer og fond er justert til markedsverdi.

Fordringer

Kundefordringer og andre fordringer oppføres til pålydende etter fradrag for avsetning til forventet tap. Avsetning til tap gjøres på grunnlag av en individuell vurdering av de enkelte fordringene.



NOTER 31.12.2025

Note 1 Lønnskostnader

J.HAALAND INVEST AS har ikke hatt lønns- eller personalkostnader i 2025 og det foreligger heller ingen slike forpliktelser. Selskapet er derfor ikke pliktig til å tegne OTP. Ingen ytelser til styret er utbetalt.

Note 2 Skatt

Årets skattekostnad	2025	2024
Resultatført skatt på ordinært resultat:		
Betalbar skatt	0	0
Endring i utsatt skattefordel	0	0
Skattekostnad ordinært resultat	0	0
Skattepliktig inntekt:		
Resultat før skatt	75 377	2 726 970
Permanente forskjeller	-100 349	-2 750 067
Skattepliktig inntekt	-24 972	-23 097
Betalbar skatt i balansen:		
Betalbar skatt på årets resultat	0	0
Sum betalbar skatt i balansen	0	0

Skatteeffekten av midlertidige forskjeller og underskudd til fremføring som har gitt opphav til utsatt skatt og utsatte skattefordeler, spesifisert på typer av midlertidige forskjeller

	2025	2024	Endring
Akkumulert fremførbart underskudd	-180 198	-155 226	24 972
Inngår ikke i beregningen av utsatt skatt	180 198	155 226	-24 972
Utsatt skattefordel (22 %)	0	0	0

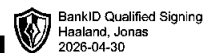
I henhold til God regnskapsskikk for små foretak balanseføres ikke utsatt skattefordel.

Note 3 Egenkapital

	Aksjekapital	Overkurs	Annen Innskutt egenkapital	Annen egenkapital	Sum egenkapital
Pr. 31.12.2024	30 000	0	0	4 688 434	4 718 434
Årets resultat				75 377	75 377
Pr 31.12.2025	30 000	0	0	4 763 811	4 793 811



NOTER 31.12.2025



Note 4 Aksjonærer

AKSJEKAPITALEN I J.HAALAND INVEST AS PR. 31.12 BESTÅR AV:

	Antall	Pålydende	Bokført
Ordinære aksjer	30	1 000,0	30 000
Sum	30		30 000

EIERSTRUKTUR

De største aksjonærene i % pr. 31.12 var:

	Ordinære	Eierandel	Stemmeandel
JONAS STENSEN HAALAND	30	100,0	100,0

AKSJER EIET AV MEDLEMMER I STYRET OG DAGLIG LEDER:

Navn	Verv	Ordinære
JONAS STENSEN HAALAND	styreleder	30
Totalt antall aksjer		30