



ÅRSREGNSKAPET FOR REGNSKAPSÅRET 2024 - GENERELL INFORMASJON

Enheten

Organisasjonsnummer:	929 910 680
Organisasjonsform:	Aksjeselskap
Foretaksnavn:	MD HOLDCO AS
Forretningsadresse:	Henrik Ibsens gate 90 0255 OSLO

Regnskapsår

Årsregnskapets periode:	01.01.2024 - 31.12.2024
-------------------------	-------------------------

Konsern

Mørselskap i konsern:	Ja
Konsernregnskap lagt ved:	Ja

Regnskapsregler

Regler for små foretak benyttet:	Nei
Benyttet ved utarbeidelsen av årsregnskapet til selskapet:	Regnskapslovens alminnelige regler
Benyttet ved utarbeidelsen av årsregnskapet til konsernet:	Regnskapslovens alminnelige regler

Årsregnskapet fastsatt av kompetent organ

Bekreftet av representant for selskapet:	Magnus Johan Dagestad
Dato for fastsettelse av årsregnskapet:	03.04.2025

Grunnlag for avgivelse

År 2024: Årsregnskapet er elektronisk innlevert
År 2023: Tall er hentet fra elektronisk innlevert årsregnskap fra 2024

Det er ikke krav til at årsregnskapet m.v. som sendes til Regnskapsregisteret er undertegnet. Kontrollen på at dette er utført ligger hos revisor/enhetens øverste organ. Sikkerheten ivaretas ved at innsender har rolle/rettighet for innsending av årsregnskapet via Altinn, og ved at det bekreftes at årsregnskapet er fastsatt av kompetent organ.

Brønnøysundregistrene, 19.05.2025



Resultatregnskap

Beløp i: NOK	Note	2024	2023
RESULTATREGNSKAP			
Kostnader			
Lønnskostnad	2		
Annen driftskostnad	2	57 857	137 546
Sum kostnader		57 857	137 546
Driftsresultat		-57 857	-137 546
Finansinntekter og finanskostnader			
Inntekt på investering i datterselskap	3	1 401 542	6 000 000
Annen renteinntekt		128	285
Annen finansinntekt	4		
Verdiøkning markedsbaserte omløpsmidler	4	11 637	38 730
Sum finansinntekter		1 413 307	6 039 015
Rentekostnad til foretak i samme konsern	3	1 206 147	
Annen rentekostnad			406
Annen finanskostnad	4		
Sum finanskostnader		1 206 147	406
Netto finans		207 160	6 038 609
Resultat før skattekostnad	5	149 303	5 901 063
Skattekostnad på resultat	5		
Årsresultat		149 303	5 901 063
Årsresultat etter minoritetsinteresser		149 303	5 901 063
Totalresultat		149 303	5 901 063
Overføringer og disponeringer			
Tilleggsutbytte	6	5 000 000	5 400 000
Udekket tap	6		
Avsatt til annen egenkapital	6		501 063
Overført fra annen egenkapital	6	-4 850 697	



Resultatregnskap

Beløp i: NOK	Note	2024	2023
Sum overføringer og disponeringer		149 303	5 901 063



Balanse

Beløp i: NOK	Note	2024	2023
BALANSE - EIENDELER			
Anleggsmidler			
Immaterielle eiendeler			
Utsatt skattefordel	5		
Finansielle anleggsmidler			
Investering i datterselskap	3, 7	26 014 019	26 014 019
Investering i annet foretak i samme konsern	3, 7		
Lån til foretak i samme konsern	3		
Investeringer i tilknyttet selskap	3		
Lån til tilknyttet selskap og felles kontrollert virksomhet	3		
Sum finansielle anleggsmidler		26 014 019	26 014 019
Sum anleggsmidler		26 014 019	26 014 019
Omløpsmidler			
Varer			
Fordringer			
Kundefordringer	3		
Konsernfordringer	3	1 401 542	
Sum fordringer		1 401 542	
Investeringer			
Aksjer og andeler i foretak i samme konsern	7		
Markedsbaserte aksjer	4	1 475 367	563 730
Markedsbaserte obligasjoner	4		
Andre markedsbaserte finansielle instrumenter	4		
Sum investeringer		1 475 367	563 730
Bankinnskudd, kontanter og lignende			
Bankinnskudd, kontanter o.l.		76 124	77 088
Sum bankinnskudd, kontanter og lignende		76 124	77 088
Sum omløpsmidler		2 953 032	640 818



Balanse

Beløp i: NOK	Note	2024	2023
SUM EIENDELER		28 967 051	26 654 837
BALANSE - EGENKAPITAL OG GJELD			
Egenkapital			
Innskutt egenkapital			
Aksjekapital	6, 8	70 000	70 000
Beholdning av egne aksjer	8		
Overkurs	6		
Annen innskutt egenkapital	6		
Sum innskutt egenkapital		70 000	70 000
Opptjent egenkapital			
Annen egenkapital	6	7 619 097	12 469 794
Udekket tap	6		
Sum opptjent egenkapital		7 619 097	12 469 794
Sum egenkapital	6	7 689 097	12 539 794
Gjeld			
Langsiktig gjeld			
Utsatt skatt	5		
Annen langsiktig gjeld			
Sum langsiktig gjeld		0	0
Kortsiktig gjeld			
Leverandørgjeld		2 053	3 344
Betalbar skatt	5		
Kortsiktig konserngjeld	3	21 225 901	14 111 699
Annen kortsiktig gjeld		50 000	
Sum kortsiktig gjeld		21 277 954	14 115 043
Sum gjeld		21 277 954	14 115 043
SUM EGENKAPITAL OG GJELD		28 967 051	26 654 837



Konsernets resultatregnskap

Beløp i: NOK	Note	2024	2023
RESULTATREGNSKAP			
Inntekter			
Salgsinntekt	1	311 857 021	280 668 664
Annen driftsinntekt		125 828	124 748
Sum inntekter	1	311 982 849	280 793 412
Kostnader			
Varekostnad		92 158 626	85 957 908
Lønnskostnad	2	97 381 146	87 857 329
Avskrivning av driftsmidler og immaterielle eiendeler	3	12 065 449	11 207 144
Annen driftskostnad	2	102 157 169	90 679 379
Sum kostnader		303 762 389	275 701 760
Driftsresultat		8 220 460	5 091 652
Finansinntekter og finanskostnader			
Annen renteinntekt		3 526	2 672
Annen finansinntekt	4	23 276	2 923
Verdiøkning markedsbaserte omløpsmidler		11 637	38 730
Sum finansinntekter		38 438	44 325
Annen rentekostnad		3 358 974	2 446 571
Annen finanskostnad		1 668	41 576
Sum finanskostnader		3 360 643	2 488 147
Netto finans		-3 322 204	-2 443 822
Resultat før skattekostnad		4 898 256	2 647 830
Skattekostnad på ordinært resultat	5	1 353 109	625 213
Årsresultat	6	3 545 147	2 022 617
Årsresultat etter minoritetsinteresser	6	3 545 147	2 022 617
Totalresultat		3 545 147	2 022 617



Konsernets resultatregnskap

Beløp i: NOK	Note	2024	2023
Overføringer og disponeringer			
Tilleggsutbytte	6	5 000 000	5 400 000
Avsatt til annen egenkapital	6	3 395 844	
Overført fra annen egenkapital	6	-4 850 697	-3 377 383
Sum overføringer og disponeringer	6	3 545 147	2 022 617



Konsernets balanse

Beløp i: NOK	Note	2024	2023
BALANSE - EIENDELER			
Anleggsmidler			
Immaterielle eiendeler			
Utsatt skattefordel	5		
Goodwill	3	26 641 101	18 513 292
Sum immaterielle eiendeler		26 641 101	18 513 292
Varige driftsmidler			
Driftsløsøre, inventar o.a. utstyr	3, 7	63 544 397	66 922 146
Sum varige driftsmidler	3	63 544 397	66 922 146
Finansielle anleggsmidler			
Investering i datterselskap	8		
Investering i annet foretak i samme konsern	8		
Investeringer i aksjer og andeler		1 018 090	1 018 090
Andre langsiktige fordringer		284 800	194 800
Sum finansielle anleggsmidler		1 302 890	1 212 890
Sum anleggsmidler		91 488 388	86 648 328
Omløpsmidler			
Varer			
Sum varer	7, 9	3 047 416	3 002 469
Fordringer			
Kundefordringer		2 961 885	3 424 377
Andre kortsiktige fordringer		2 182 974	3 985 118
Konsernfordringer	10		
Sum fordringer		5 144 858	7 409 495
Investeringer			
Markedsbaserte aksjer	11	1 475 367	563 730
Sum investeringer		1 475 367	563 730
Bankinnskudd, kontanter og lignende			
Bankinnskudd, kontanter o.l.	12	3 145 469	2 691 339



Konsernets balanse

Beløp i: NOK	Note	2024	2023
Sum bankinnskudd, kontanter og lignende		3 145 469	2 691 339
Sum omløpsmidler		12 813 110	13 667 033
SUM EIENDELER		104 301 497	100 315 361

BALANSE - EGENKAPITAL OG GJELD

Egenkapital

Innskutt egenkapital

Aksjekapital	6, 13	70 000	70 000
Overkurs	6		
Annen innskutt egenkapital	6		
Sum innskutt egenkapital		70 000	70 000

Opptjent egenkapital

Annen egenkapital	6	8 518 859	9 665 373
Udekket tap	6		
Sum opptjent egenkapital		8 518 859	9 665 373
Sum egenkapital	6	8 588 859	9 735 373

Gjeld

Langsiktig gjeld

Utsatt skatt	5	4 215 436	3 903 380
Sum avsetninger for forpliktelser		4 215 436	3 903 380

Annen langsiktig gjeld

Gjeld til kredittinstitusjoner	7	25 704 164	20 000 000
Sum annen langsiktig gjeld		25 704 164	20 000 000

Sum langsiktig gjeld

29 919 600 **23 903 380**

Kortsiktig gjeld

Gjeld til kredittinstitusjoner		21 283 762	18 106 440
Leverandørgjeld		23 580 368	33 068 874
Betalbar skatt	5	732 714	
Skyldig offentlige avgifter		7 040 949	3 113 420



Konsernets balanse

Beløp i: NOK	Note	2024	2023
Kortsiktig konserngjeld	10		
Annen kortsiktig gjeld		13 155 245	12 387 874
Sum kortsiktig gjeld		65 793 038	66 676 608
Sum gjeld		95 712 638	90 579 988
SUM EGENKAPITAL OG GJELD		104 301 497	100 315 361



Brønnøysundregistrene

ÅRSREGNSKAP FOR REGNSKAPSÅRET 2024 - GENERELL INFORMASJON

Journalnummer: 2025 391391

Enheten

Organisasjonsnummer: 929 910 680
Organisasjonsform: Aksjeselskap
Foretaksnavn: MD HOLDCO AS
Forretningsadresse: Henrik Ibsens gate 90
0255 OSLO

Regnskapsår

Årsregnskapsperiode: 01.01.2024 - 31.12.2024

Konsern

Morselskap i konsern: Ja
Konsernregnskap lagt ved: Ja

Regnskapsregler

Regler for små foretak benyttet: Nei
Benyttet ved utarbeidelsen av
årsregnskapet til selskapet: Regnskapslovens alminnelige regler
Benyttet ved utarbeidelsen av
årsregnskapet til konsernet: Regnskapslovens alminnelige regler

Årsregnskapet fastsatt av kompetent organ

Bekreftet av representant for selskapet: Magnus Johan Dagestad
Dato for fastsettelse av årsregnskapet: 03.04.2025

Revisjon

Årsregnskapet er utarbeidet av ekstern
autorisert regnskapsfører: Ja
Ekstern autorisert regnskapsfører har i
løpet av regnskapsåret bistått ved den
løpende regnskapsføringen eller utført
andre tjenester for selskapet enn å
utarbeide årsregnskapet: Ja

Grunnlag for avgivelse

År 2024: Årsregnskap er elektronisk innlevert.
År 2023: Tall er hentet fra elektronisk innlevert årsregnskap fra 2024.

Det er ikke krav til at årsregnskapet m.v. som sendes til Regnskapsregisteret er undertegnet. Kontrollen på at dette er utført ligger hos revisor/enhetens øverste organ. Sikkerheten ivaretas ved at innsender har rolle/rettighet for innsending av årsregnskapet via Altinn, og ved at det bekreftes at årsregnskapet er fastsatt av kompetent organ.

Brønnøysundregistrene, 14.05.2025

Brønnøysundregistrene
Postadresse: Postboks 900, 8910 Brønnøysund
Telefon: 75 00 75 00
E-post: firmapost@brreg.no Internett: www.brreg.no
Organisasjonsnummer: 974 760 673



Organisasjonsnr: 929 910 680
MD HOLDCO AS

RESULTATREGNSKAP

Beløp i: NOK	Note	2024	2023
RESULTATREGNSKAP			
Kostnader			
Lønnskostnad	2		
Annen driftskostnad	2	57 857	137 546
Sum kostnader		57 857	137 546
Driftsresultat		-57 857	-137 546
Finansinntekter og finanskostnader			
Inntekt på investering i datterselskap	3	1 401 542	6 000 000
Annen renteinntekt		128	285
Annen finansinntekt	4		
Verdiøkning markedsbaserte omløpsmidler	4	11 637	38 730
Sum finansinntekter		1 413 307	6 039 015
Rentekostnad til foretak i samme konsern	3	1 206 147	
Annen rentekostnad			406
Annen finanskostnad	4		
Sum finanskostnader		1 206 147	406
Netto finans		207 160	6 038 609
Resultat før skattekostnad	5	149 303	5 901 063
Skattekostnad på resultat	5		
Årsresultat		149 303	5 901 063
Årsresultat etter minoritetsinteresser		149 303	5 901 063
Totalresultat		149 303	5 901 063
Overføringer og disponeringer			
Tilleggsutbytte	6	5 000 000	5 400 000
Udekket tap	6		
Avsatt til annen egenkapital	6		501 063
Overført fra annen egenkapital	6	-4 850 697	
Sum overføringer og disponeringer		149 303	5 901 063



Organisasjonsnr: 929 910 680
MD HOLDCO AS

BALANSE

Beløp i: NOK	Note	2024	2023
BALANSE - EIENDELER			
Anleggsmidler			
Immaterielle eiendeler			
Utsatt skattefordel	5		
Finansielle anleggsmidler			
Investering i datterselskap	3, 7	26 014 019	26 014 019
Investering i annet foretak i samme konsern	3, 7		
Lån til foretak i samme konsern	3		
Investeringer i tilknyttet selskap	3		
Lån til tilknyttet selskap og felles kontrollert virksomhet	3		
Sum finansielle anleggsmidler		26 014 019	26 014 019
Sum anleggsmidler		26 014 019	26 014 019
Omløpsmidler			
Varer			
Fordringer			
Kundefordringer	3		
Konsernfordringer	3	1 401 542	
Sum fordringer		1 401 542	
Investeringer			
Aksjer og andeler i foretak i samme konsern	7		
Markedsbaserte aksjer	4	1 475 367	563 730
Markedsbaserte obligasjoner	4		
Andre markedsbaserte finansielle instrumenter	4		
Sum investeringer		1 475 367	563 730
Bankinnskudd, kontanter og lignende			
Bankinnskudd, kontanter o. l.		76 124	77 088
Sum bankinnskudd, kontanter og lignende		76 124	77 088
Sum omløpsmidler		2 953 032	640 818
SUM EIENDELER		28 967 051	26 654 837



BALANSE - EGENKAPITAL OG GJELD

Egenkapital

Innskutt egenkapital

Aksjekapital	6, 8	70 000	70 000
Beholdning av egne aksjer	8		
Overkurs	6		
Annen innskutt egenkapital	6		
Sum innskutt egenkapital		70 000	70 000

Opptjent egenkapital

Annen egenkapital	6	7 619 097	12 469 794
Udekket tap	6		
Sum opptjent egenkapital		7 619 097	12 469 794

Sum egenkapital	6	7 689 097	12 539 794
------------------------	----------	------------------	-------------------

Gjeld

Langsiktig gjeld

Utsatt skatt	5		
Annen langsiktig gjeld			
Sum langsiktig gjeld		0	0

Kortsiktig gjeld

Leverandørgjeld		2 053	3 344
Betalbar skatt	5		
Kortsiktig konserngjeld	3	21 225 901	14 111 699
Annen kortsiktig gjeld		50 000	
Sum kortsiktig gjeld		21 277 954	14 115 043

Sum gjeld		21 277 954	14 115 043
------------------	--	-------------------	-------------------

SUM EGENKAPITAL OG GJELD		28 967 051	26 654 837
---------------------------------	--	-------------------	-------------------



Organisasjonsnr: 929 910 680
MD HOLDCO AS

KONSERNRESULTATREGNSKAP

Beløp i: NOK	Note	2024	2023
RESULTATREGNSKAP			
Inntekter			
Salgsinntekt	1	311 857 021	280 668 664
Annen driftsinntekt		125 828	124 748
Sum inntekter	1	311 982 849	280 793 412
Kostnader			
Varekostnad		92 158 626	85 957 908
Lønnskostnad	2	97 381 146	87 857 329
Avskrivning av driftsmidler og immaterielle eiendeler	3	12 065 449	11 207 144
Annen driftskostnad	2	102 157 169	90 679 379
Sum kostnader		303 762 389	275 701 760
Driftsresultat		8 220 460	5 091 652
Finansinntekter og finanskostnader			
Annen renteinntekt		3 526	2 672
Annen finansinntekt	4	23 276	2 923
Verdiøkning markedsbaserte omløpsmidler		11 637	38 730
Sum finansinntekter		38 438	44 325
Annen rentekostnad		3 358 974	2 446 571
Annen finanskostnad		1 668	41 576
Sum finanskostnader		3 360 643	2 488 147
Netto finans		-3 322 204	-2 443 822
Resultat før skattekostnad		4 898 256	2 647 830
Skattekostnad på ordinært resultat	5	1 353 109	625 213
Årsresultat	6	3 545 147	2 022 617
Årsresultat etter minoritetsinteresser	6	3 545 147	2 022 617
Totalresultat		3 545 147	2 022 617
Overføringer og disponeringer			
Tilleggsutbytte	6	5 000 000	5 400 000
Avsatt til annen egenkapital	6	3 395 844	
Overført fra annen egenkapital	6	-4 850 697	-3 377 383



Sum overføringer og disponeringer	6	3 545 147	2 022 617
--------------------------------------	---	-----------	-----------



Organisasjonsnr: 929 910 680
MD HOLDCO AS

KONSERNBALANSE

Beløp i: NOK	Note	2024	2023
BALANSE - EIENDELER			
Anleggsmidler			
Immaterielle eiendeler			
Utsatt skattefordel	5		
Goodwill	3	26 641 101	18 513 292
Sum immaterielle eiendeler		26 641 101	18 513 292
Varige driftsmidler			
Driftsløsøre, inventar o. a. utstyr	3, 7	63 544 397	66 922 146
Sum varige driftsmidler	3	63 544 397	66 922 146
Finansielle anleggsmidler			
Investering i datterselskap	8		
Investering i annet foretak i samme konsern	8		
Investeringer i aksjer og andeler		1 018 090	1 018 090
Andre langsiktige fordringer		284 800	194 800
Sum finansielle anleggsmidler		1 302 890	1 212 890
Sum anleggsmidler		91 488 388	86 648 328
Omløpsmidler			
Varer			
Sum varer	7, 9	3 047 416	3 002 469
Fordringer			
Kundefordringer		2 961 885	3 424 377
Andre kortsiktige fordringer		2 182 974	3 985 118
Konsernfordringer	10		
Sum fordringer		5 144 858	7 409 495
Investeringer			
Markedsbaserte aksjer	11	1 475 367	563 730
Sum investeringer		1 475 367	563 730
Bankinnskudd, kontanter og lignende			
Bankinnskudd, kontanter o. l.	12	3 145 469	2 691 339
Sum bankinnskudd, kontanter og lignende		3 145 469	2 691 339
Sum omløpsmidler		12 813 110	13 667 033



SUM EIENDELER		104 301 497	100 315 361
BALANSE - EGENKAPITAL OG GJELD			
Egenkapital			
Innskutt egenkapital			
Aksjekapital	6, 13	70 000	70 000
Overkurs	6		
Annen innskutt egenkapital	6		
Sum innskutt egenkapital		70 000	70 000
Opptjent egenkapital			
Annen egenkapital	6	8 518 859	9 665 373
Udekket tap	6		
Sum opptjent egenkapital		8 518 859	9 665 373
Sum egenkapital	6	8 588 859	9 735 373
Gjeld			
Langsiktig gjeld			
Utsatt skatt	5	4 215 436	3 903 380
Sum avsetninger for forpliktelser		4 215 436	3 903 380
Annen langsiktig gjeld			
Gjeld til kredittinstitusjoner	7	25 704 164	20 000 000
Sum annen langsiktig gjeld		25 704 164	20 000 000
Sum langsiktig gjeld		29 919 600	23 903 380
Kortsiktig gjeld			
Gjeld til			
kredittinstitusjoner		21 283 762	18 106 440
Leverandørgjeld		23 580 368	33 068 874
Betalbar skatt	5	732 714	
Skyldig offentlige avgifter		7 040 949	3 113 420
Kortsiktig konserngjeld	10		
Annen kortsiktig gjeld		13 155 245	12 387 874
Sum kortsiktig gjeld		65 793 038	66 676 608
Sum gjeld		95 712 638	90 579 988
SUM EGENKAPITAL OG GJELD		104 301 497	100 315 361



Organisasjonsnr: 929 910 680
MD HOLDCO AS

NOTEOPPLYSNINGER - SELSKAP - alle poster oppgitt i hele tall

Note

1

Antall årsverk i regnskapsåret
0.00

Sum Beløp

Balanseført verdi 31.12. Varige driftsmidler Immaterielle eiend.

Konsernregnskap

Morselskapet sitt navn

Forretningskontor for morselskapet

Begrunnelse for at datterselskap er utelatt fra konsolideringen

Samlet beløp - tilknyttet selskap Årets Fjorårets

Samlet beløp - foretak i samme konsern Årets Fjorårets

Samlet beløp - foretak i samme konsern Årets Fjorårets

Samlet beløp - felles kontrollert virksomhet Årets Fjorårets

Pantstillelse Beløp

Beholdning av egne aksjer Antall Pålydende Andel av aksjek.



Organisasjonsnr: 929 910 680
MD HOLDCO AS

NOTEOPPLYSNINGER - KONSERN

- alle poster oppgitt i hele tall



Til generalforsamlingen i MD Holdco AS

Uavhengig revisors beretning

Konklusjon

Vi har revidert årsregnskapet for MD Holdco AS, som består av:

- selskapsregnskapet, som består av balanse per 31. desember 2024, resultatregnskap og kontantstrømoppstilling for regnskapsåret avsluttet per denne datoen og noter til årsregnskapet, herunder et sammendrag av viktige regnskapsprinsipper, og
- konsernregnskapet, som består av balanse per 31. desember 2024, resultatregnskap og kontantstrømoppstilling for regnskapsåret avsluttet per denne datoen og noter til årsregnskapet, herunder et sammendrag av viktige regnskapsprinsipper.

Etter vår mening

- oppfyller årsregnskapet gjeldende lovkrav,
- gir selskapsregnskapet et rettviseende bilde av selskapets finansielle stilling per 31. desember 2024 og av dets resultater og kontantstrømmer for regnskapsåret avsluttet per denne datoen i samsvar med regnskapslovens regler og god regnskapsskikk i Norge, og
- gir konsernregnskapet et rettviseende bilde av konsernets finansielle stilling per 31. desember 2024 og av dets resultater og kontantstrømmer for regnskapsåret avsluttet per denne datoen i samsvar med regnskapslovens regler og god regnskapsskikk i Norge.

Grunnlag for konklusjonen

Vi har gjennomført revisjonen i samsvar med International Standards on Auditing (ISA-ene). Våre oppgaver og plikter i henhold til disse standardene er beskrevet nedenfor under *Revisors oppgaver og plikter ved revisjonen av årsregnskapet*. Vi er uavhengige av selskapet og konsernet i samsvar med kravene i relevante lover og forskrifter i Norge og International Code of Ethics for Professional Accountants (inkludert internasjonale uavhengighetsstandarder) utstedt av International Ethics Standards Board for Accountants (IESBA-reglene), og vi har overholdt våre øvrige etiske forpliktelser i samsvar med disse kravene. Innhentet revisjonsbevis er etter vår vurdering tilstrekkelig og hensiktsmessig som grunnlag for vår konklusjon.

Øvrig informasjon

Styret (ledelsen) er ansvarlig for informasjonen i årsberetningen. Øvrig informasjon omfatter informasjon i årsrapporten bortsett fra årsregnskapet og den tilhørende revisjonsberetningen. Vår konklusjon om årsregnskapet ovenfor dekker ikke informasjonen i årsberetningen.

I forbindelse med revisjonen av årsregnskapet er det vår oppgave å lese årsberetningen. Formålet er å vurdere hvorvidt det foreligger vesentlig inkonsistens mellom årsberetningen og årsregnskapet og den kunnskap vi har opparbeidet oss under revisjonen av årsregnskapet, eller hvorvidt informasjon i årsberetningen ellers fremstår som vesentlig feil. Vi har plikt til å rapportere dersom årsberetningen fremstår som vesentlig feil. Vi har ingenting å rapportere i så henseende.

Basert på kunnskapen vi har opparbeidet oss i revisjonen, mener vi at årsberetningen

- er konsistent med årsregnskapet og
- inneholder de opplysninger som skal gis i henhold til gjeldende lovkrav.

Ledelsens ansvar for årsregnskapet

Ledelsen er ansvarlig for å utarbeide årsregnskapet og for at det gir et rettviseende bilde i samsvar med regnskapslovens regler og god regnskapsskikk i Norge. Ledelsen er også ansvarlig for slik intern kontroll som den finner nødvendig for å kunne utarbeide et årsregnskap som ikke inneholder vesentlig feilinformasjon, verken som følge av misligheter eller utilsiktede feil.

PricewaterhouseCoopers AS, Brattørkaia 17B, 7010 Trondheim

T: 02316, org. no.: 987 009 713 MVA, www.pwc.no

Statsautoriserte revisorer, medlemmer av Den norske Revisorforening og autorisert regnskapsførerselskap



Ved utarbeidelsen av årsregnskapet er ledelsen ansvarlig for å ta standpunkt til selskapets og konsernets evne til fortsatt drift og opplyse om forhold av betydning for fortsatt drift. Forutsetningen om fortsatt drift skal legges til grunn for årsregnskapet så lenge det ikke er sannsynlig at virksomheten vil bli avvirket.

Revisors oppgaver og plikter ved revisjonen av årsregnskapet

Vårt mål er å oppnå betryggende sikkerhet for at årsregnskapet som helhet ikke inneholder vesentlig feilinformasjon, verken som følge av misligheter eller utilsiktede feil, og å avgi en revisjonsberetning som inneholder vår konklusjon. Betryggende sikkerhet er en høy grad av sikkerhet, men ingen garanti for at en revisjon utført i samsvar med ISA-ene, alltid vil avdekke vesentlig feilinformasjon. Feilinformasjon kan oppstå som følge av misligheter eller utilsiktede feil. Feilinformasjon er å anse som vesentlig dersom den enkeltvis eller samlet med rimelighet kan forventes å påvirke de økonomiske beslutningene som brukerne foretar på grunnlag av årsregnskapet. For videre beskrivelse av revisors oppgaver og plikter vises det til: <https://revisorforeningen.no/revisionsberetninger>

Trondheim, 3. april 2025
PricewaterhouseCoopers AS

Henrik Granbo
Statsautorisert revisor
(elektronisk signert)



 Securely signed with Brevio

Revisjonsberetning - Konsern MD Holdco 2024

Signers:

Name	Method	Date
Granbo, Henrik	BANKID	2025-04-03 09:44

This document package contains:

- Closing page (this page)
- The original document(s)
- The electronic signatures. These are not visible in the document, but are electronically integrated.

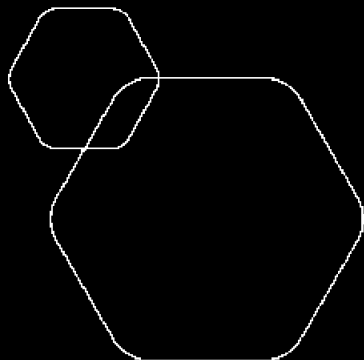


This file is sealed with a digital signature.
The seal is a guarantee for the authenticity
of the document.



BankID Signing
Magnus Johan Dagestad
2025-04-03

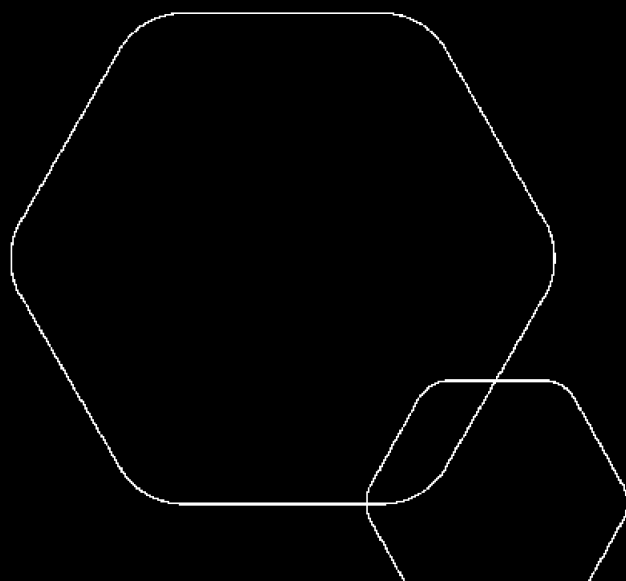
BankID Signing
Donnah Flor Mascarinus Dages
2025-04-03



Årsregnskap 2024

Md Holdco AS

Resultatregnskap
Balanse
Noter
Revisjonsberetning



Org.nr.: 929 910 680



RESULTATREGNSKAP

MD HOLDCO AS

DRIFTSINNEKTER OG DRIFTSKOSTNADER	Note	2024	2023
Annen driftskostnad	2	57 857	137 546
Sum driftskostnader		57 857	137 546
Driftsresultat		-57 857	-137 546
FINANSINNEKTER OG FINANSKOSTNADER			
Inntekt på investering i datterselskap	3	1 401 542	6 000 000
Annen renteinntekt		128	285
Verdiøkning markedsbaserte omløpsmidler	4	11 637	38 730
Rentekostnad til foretak i samme konsern	3	1 206 147	0
Annen rentekostnad		0	406
Resultat av finansposter		207 160	6 038 609
Resultat før skattekostnad	5	149 303	5 901 063
Årsresultat		149 303	5 901 063
OVERFØRINGER			
Tilleggsutbytte	6	5 000 000	5 400 000
Avsatt til annen egenkapital	6	0	501 063
Overført fra annen egenkapital	6	4 850 697	0
Sum overføringer		149 303	5 901 063



BALANSE

MD HOLDCO AS

EIENDELER	Note	31.12.2024	31.12.2023
VARIGE DRIFTSMIDLER			
FINANSIELLE ANLEGGSMIDLER			
Investeringer i datterselskap	3, 7	26 014 019	26 014 019
Sum finansielle anleggsmidler		26 014 019	26 014 019
Sum anleggsmidler		26 014 019	26 014 019
OMLØPSMIDLER			
Konsernfordringer	3	1 401 542	0
Sum fordringer		1 401 542	0
INVESTERINGER			
Markedsbaserte aksjer	4	1 475 367	563 730
Sum investeringer		1 475 367	563 730
Bankinnskudd, kontanter o.l.		76 124	77 088
Sum omløpsmidler		2 953 032	640 818
Sum eiendeler		28 967 051	26 654 837



BALANSE

MD HOLDCO AS

EGENKAPITAL OG GJELD	Note	31.12.2024	31.12.2023
EGENKAPITAL			
INNSKUTT EGENKAPITAL			
Aksjekapital	6, 8	70 000	70 000
Sum innskutt egenkapital		70 000	70 000
OPPTJENT EGENKAPITAL			
Annen egenkapital	6	7 619 097	12 469 794
Sum opptjent egenkapital		7 619 097	12 469 794
Sum egenkapital	6	7 689 097	12 539 794
GJELD			
KORTSIKTIG GJELD			
Leverandørgjeld		2 053	3 344
Konserngjeld	3	21 225 901	14 111 699
Annen kortsiktig gjeld		50 000	0
Sum kortsiktig gjeld		21 277 954	14 115 043
Sum gjeld		21 277 954	14 115 043
Sum egenkapital og gjeld		28 967 051	26 654 837

03.04.2025
Styret i Md Holdco AS

Magnus Johan Dagestad
Styreleder

Donnah Flor Mascarinas Dagestad
Nestleder



KONTANTSTRØMOPPSTILLING

MD HOLDCO AS

	Note	2024	2023
KONTANTSTRØMMER FRA OPERASJONELLE AKTIVITETER			
Resultat før skattekostnad		149 303	5 901 063
Endring i leverandørgjeld		-1 291	3 344
Poster klassifisert som invest.- eller finans.aktiviteter		0	-38 730
Endring i andre tidsavgrensingsposter		-157 031	-364 583
Netto kontantstrøm fra operasjonelle aktiviteter		-9 019	5 501 094
KONTANTSTRØMMER FRA INVESTERINGSAKTIVITETER			
Utbetalinger ved kjøp av aksjer og andeler i andre foret		900 000	525 000
Netto kontantstrøm fra investeringsaktiviteter		-900 000	-525 000
KONTANTSTRØMMER FRA FINANSIERINGSAKTIVITETER			
Innbetalinger fra konsernselskap		5 908 055	132 485
Utbetalinger av utbytte		5 000 000	5 400 000
Netto kontantstrøm fra finansieringsaktiviteter		908 055	-5 267 515
Netto endring i kontanter og kontantekvivalenter		-964	-291 421
Beh. av kont. og kontantekvivalenter ved per. begynnel		77 088	368 509
Beh. av kont. og kontantekvivalenter ved per. slutt		76 124	77 088



Regnskapsprinsipper

Årsregnskapet er satt opp i samsvar med regnskapsloven og NRS 8 - God regnskapsskikk for små foretak.

Driftsinntekter og kostnader

Inntektsføring skjer etter opptjeningsprinsippet som normalt vil være leveringstidspunktet for varer og tjenester. Kostnader medtas etter sammenstillingsprinsippet, dvs. at kostnader medtas i samme periode som tilhørende inntekter inntektsføres.

Hovedregel for vurdering og klassifisering av eiendeler og gjeld

Eiendeler bestemt til varig eie eller bruk er klassifisert som anleggsmidler. Andre eiendeler er klassifisert som omløpsmidler. Fordringer som skal tilbakebetales innen et år er uansett klassifisert som omløpsmidler. Ved klassifisering av kortsiktig og langsiktig gjeld er analoge kriterier lagt til grunn.

Anleggsmidler vurderes til anskaffelseskost, men nedskrives til virkelig verdi når verdifallet forventes ikke å være forbigående. Anleggsmidler med begrenset økonomisk levetid avskrives planmessig. Langsiktig gjeld balanseføres til nominelt mottatt beløp på etableringstidspunktet.

Omløpsmidler vurderes til laveste av anskaffelseskost og virkelig verdi. Kortsiktig gjeld balanseføres til nominelt mottatt beløp på etableringstidspunktet.

Enkelte poster er vurdert etter andre regler. Postene det gjelder vil være blant de postene som omhandles nedenfor.

Varige driftsmidler

Varige driftsmidler avskrives over forventet økonomisk levetid. Avskrivningene er som hovedregel fordelt lineært over antatt økonomisk levetid.

Fordringer

Kundefordringer og andre fordringer oppføres til pålydende etter fradrag for avsetning til forventet tap. Avsetning til tap gjøres på grunnlag av en individuell vurdering av de enkelte fordringene. I tillegg gjøres det for øvrige kundefordringer en uspesifisert avsetning for å dekke antatt tap.

Skatt

Skattekostnaden i resultatregnskapet omfatter både periodens betalbare skatt og endring i utsatt skatt. Utsatt skatt er beregnet med 22% av de midlertidige forskjeller som eksisterer mellom regnskapsmessige og skattemessige verdier, samt ligningsmessig underskudd til fremføring ved utgangen av regnskapsåret. Skatteøkende og skattereduserende midlertidige forskjeller som reverserer eller kan reversere i samme periode er utlignet og nettoført. Utsatt skatt på merverdier i forbindelse med oppkjøp av datterselskap blir ikke utlignet.

Kontantstrømpoppstilling

Kontantstrømpoppstillingen utarbeides etter den indirekte metoden. Kontanter og kontantekvivalenter omfatter kontanter, bankinnskudd og andre kortsiktige, likvide plasseringer som umiddelbart og med uvesentlig kursrisiko kan konverteres til kjente kontantbeløp og med forfallsdato kortere enn tre måneder fra anskaffelsesdato.



Note 1 Finansiell Markedsrisiko

Md Holdco AS benytter seg ikke av ulike finansielle instrumenter i forbindelse med styringen av finansiell risiko.

Selskapets yter tjenester til eget konsern. Det er ikke tatt opp lån for å finansiere investeringer.

RENTERISIKO

Selskapet har ikke lån og har derfor ikke renterisiko.

KREDITTRISIKO

Selskapet er ikke eksponert for kredittrisiko.

VALUTARISIKO

Selskapets er ikke utsatt for valutaeksponering.

PRISRISIKO

Selskapet anser prisrisikoen for å være lav.

LIKVIDITETSRISIKO

Selskapets finansiering er basert på avkastning på investeringer i aksjer. Selskapet anser likviditetsrisikoen for å være lav.

Note 2 Lønnskostnader, antall ansatte, godtgjørelser, lån til ansatte m.m.

MD Holdco AS har ikke ansatte og har derfor ikke lønnskostnader for 2024.

PENSJONSFORPLIKTELSER

Siden selskapet ikke har ansatte og lønnskostnader plikter ikke MD Holdco AS å ha innskuddspensjon.

GODTGJØRELSE TIL VALGT REVISOR

	Honorar for 010124-311224
Lovpålagt revisjon	50 644
Andre attestasjonstjenester	0
Skatterådgivning	0
Andre tjenester utenfor revisjonen	34 000
Sum godtgjørelse revisor	84 644

Beløp er inkl mva



Note 3 Transaksjoner med selskap i samme konsern

<u>Nærstående part</u>	<u>Tilknytning</u>	<u>Eierandel</u>
Dobbel D AS	Datterselskap	100 %

Følgende interne transaksjoner har funnet sted i 2024:

Konsernbidrag fra Dobbel D AS	1 401 542	0
Rentekostnader på lån fra Dobbel D	1 206 147	0

Balansen inkluderer beløp med selskap i samme konsern:

Fordringer:

	<u>2024</u>	<u>2023</u>
Kundefordringer	0	0
Andre fordringer	1 401 542	0
Sum	1 401 542	0

Gjeld:

	<u>2024</u>	<u>2023</u>
Leverandørgjeld	0	0
Gjeld konsernbidrag	21 225 901	14 111 699
Sum	21 225 901	14 111 699

Note 4 Markedsbaserte verdipapirer

	<u>Anskaffelses kost</u>	<u>Balanseført verdi</u>
Omløpsmidler	1 425 000	1 475 367



Note 5 Skatt

Årets skattekostnad	2024	2023
Resultatført skatt på ordinært resultat:		
Betalbar skatt	0	0
Endring i utsatt skattefordel	0	0
Skattekostnad ordinært resultat	0	0
Skattepliktig inntekt:		
Resultat før skatt	149 303	5 901 063
Permanente forskjeller	-11 637	-6 038 730
Anvendelse av fremførbart underskudd	-137 666	0
Skattepliktig inntekt	0	-137 667
Betalbar skatt i balansen:		
Betalbar skatt på årets resultat	-308 339	0
Betalbar skatt på mottatt konsernbidrag	308 339	0
Sum betalbar skatt i balansen	0	0

Skatteeffekten av midlertidige forskjeller og underskudd til fremføring som har gitt opphav til utsatt skatt og utsatte skattefordeler, spesifisert på typer av midlertidige forskjeller

	2024	2023	Endring
Akkumulert fremførbart underskudd	0	-137 667	-137 666
Inngår ikke i beregningen av utsatt skatt	0	137 667	137 666
Utsatt skattefordel (22 %)	0	0	0

I henhold til god regnskapsskikk balanseføres ikke utsatt skattefordel.

Note 6 Egenkapital

	Aksjekapital	Annen egenkapital	Sum egenkapital
Pr. 31.12.2023	70 000	12 469 794	12 539 794
Tilleggsutbytte		-5 000 000	-5 000 000
Årets resultat		149 303	149 303
Pr 31.12.2024	70 000	7 619 097	7 689 097

Note 7 Datterselskap, TS og FKV

	Kontor- kommune	Eier- andel	Stemme- andel	Anskaffelses kost
DS/FKV/TS				
Dobbel D AS	OSLO	100,0%	100,0%	26 014 019
Sum				26 014 019



Note 8 Aksjonærer

AKSJEKAPITALEN I MD HOLDCO AS PR. 31.12 BESTÅR AV:

	Antall	Pålydende	Bokført
Ordinære aksjer	100	700,0	70 000
Sum	100		70 000

EIERSTRUKTUR

De største aksjonærene i % pr. 31.12 var:

	Ordinære	Eierandel	Stemmeandel
Magnus Johan Dagestad	100	100,0	100,0

AKSJER EIET AV MEDLEMMER I STYRET OG DAGLIG LEDER:

Navn	Verv	Ordinære
Magnus Johan Dagestad	Styreleder	100
Totalt antall aksjer		100



Til generalforsamlingen i MD Holdco AS

Uavhengig revisors beretning

Konklusjon

Vi har revidert årsregnskapet for MD Holdco AS, som består av:

- selskapsregnskapet, som består av balanse per 31. desember 2024, resultatregnskap og kontantstrømoppstilling for regnskapsåret avsluttet per denne datoen og noter til årsregnskapet, herunder et sammendrag av viktige regnskapsprinsipper, og
- konsernregnskapet, som består av balanse per 31. desember 2024, resultatregnskap og kontantstrømoppstilling for regnskapsåret avsluttet per denne datoen og noter til årsregnskapet, herunder et sammendrag av viktige regnskapsprinsipper.

Etter vår mening

- oppfyller årsregnskapet gjeldende lovkrav,
- gir selskapsregnskapet et rettviseende bilde av selskapets finansielle stilling per 31. desember 2024 og av dets resultater og kontantstrømmer for regnskapsåret avsluttet per denne datoen i samsvar med regnskapslovens regler og god regnskapsskikk i Norge, og
- gir konsernregnskapet et rettviseende bilde av konsernets finansielle stilling per 31. desember 2024 og av dets resultater og kontantstrømmer for regnskapsåret avsluttet per denne datoen i samsvar med regnskapslovens regler og god regnskapsskikk i Norge.

Grunnlag for konklusjonen

Vi har gjennomført revisjonen i samsvar med International Standards on Auditing (ISA-ene). Våre oppgaver og plikter i henhold til disse standardene er beskrevet nedenfor under *Revisors oppgaver og plikter ved revisjonen av årsregnskapet*. Vi er uavhengige av selskapet og konsernet i samsvar med kravene i relevante lover og forskrifter i Norge og International Code of Ethics for Professional Accountants (inkludert internasjonale uavhengighetsstandarder) utstedt av International Ethics Standards Board for Accountants (IESBA-reglene), og vi har overholdt våre øvrige etiske forpliktelser i samsvar med disse kravene. Innhentet revisjonsbevis er etter vår vurdering tilstrekkelig og hensiktsmessig som grunnlag for vår konklusjon.

Øvrig informasjon

Styret (ledelsen) er ansvarlig for informasjonen i årsberetningen. Øvrig informasjon omfatter informasjon i årsrapporten bortsett fra årsregnskapet og den tilhørende revisjonsberetningen. Vår konklusjon om årsregnskapet ovenfor dekker ikke informasjonen i årsberetningen.

I forbindelse med revisjonen av årsregnskapet er det vår oppgave å lese årsberetningen. Formålet er å vurdere hvorvidt det foreligger vesentlig inkonsistens mellom årsberetningen og årsregnskapet og den kunnskap vi har opparbeidet oss under revisjonen av årsregnskapet, eller hvorvidt informasjon i årsberetningen ellers fremstår som vesentlig feil. Vi har plikt til å rapportere dersom årsberetningen fremstår som vesentlig feil. Vi har ingenting å rapportere i så henseende.

Basert på kunnskapen vi har opparbeidet oss i revisjonen, mener vi at årsberetningen

- er konsistent med årsregnskapet og
- inneholder de opplysninger som skal gis i henhold til gjeldende lovkrav.

Ledelsens ansvar for årsregnskapet

Ledelsen er ansvarlig for å utarbeide årsregnskapet og for at det gir et rettviseende bilde i samsvar med regnskapslovens regler og god regnskapsskikk i Norge. Ledelsen er også ansvarlig for slik intern kontroll som den finner nødvendig for å kunne utarbeide et årsregnskap som ikke inneholder vesentlig feilinformasjon, verken som følge av misligheter eller utilsiktede feil.

PricewaterhouseCoopers AS, Brattørkaia 17B, 7010 Trondheim

T: 02316, org. no.: 987 009 713 MVA, www.pwc.no

Statsautoriserte revisorer, medlemmer av Den norske Revisorforening og autorisert regnskapsførerselskap



Ved utarbeidelsen av årsregnskapet er ledelsen ansvarlig for å ta standpunkt til selskapets og konsernets evne til fortsatt drift og opplyse om forhold av betydning for fortsatt drift. Forutsetningen om fortsatt drift skal legges til grunn for årsregnskapet så lenge det ikke er sannsynlig at virksomheten vil bli avvirket.

Revisors oppgaver og plikter ved revisjonen av årsregnskapet

Vårt mål er å oppnå betryggende sikkerhet for at årsregnskapet som helhet ikke inneholder vesentlig feilinformasjon, verken som følge av misligheter eller utilsiktede feil, og å avgi en revisjonsberetning som inneholder vår konklusjon. Betryggende sikkerhet er en høy grad av sikkerhet, men ingen garanti for at en revisjon utført i samsvar med ISA-ene, alltid vil avdekke vesentlig feilinformasjon. Feilinformasjon kan oppstå som følge av misligheter eller utilsiktede feil. Feilinformasjon er å anse som vesentlig dersom den enkeltvis eller samlet med rimelighet kan forventes å påvirke de økonomiske beslutningene som brukerne foretar på grunnlag av årsregnskapet. For videre beskrivelse av revisors oppgaver og plikter vises det til: <https://revisorforeningen.no/revisionsberetninger>

Trondheim, 3. april 2025
PricewaterhouseCoopers AS

Henrik Granbo
Statsautorisert revisor
(elektronisk signert)



 Securely signed with Brevio

Revisjonsberetning - Konsern MD Holdco 2024

Signers:

Name	Method	Date
Granbo, Henrik	BANKID	2025-04-03 09:44

This document package contains:


- Closing page (this page)
- The original document(s)
- The electronic signatures. These are not visible in the document, but are electronically integrated.

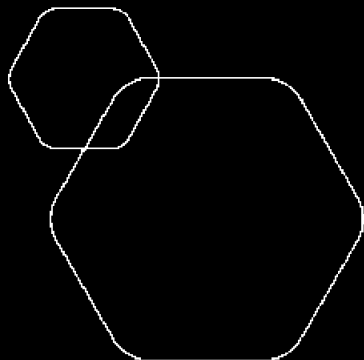


This file is sealed with a digital signature.
The seal is a guarantee for the authenticity
of the document.



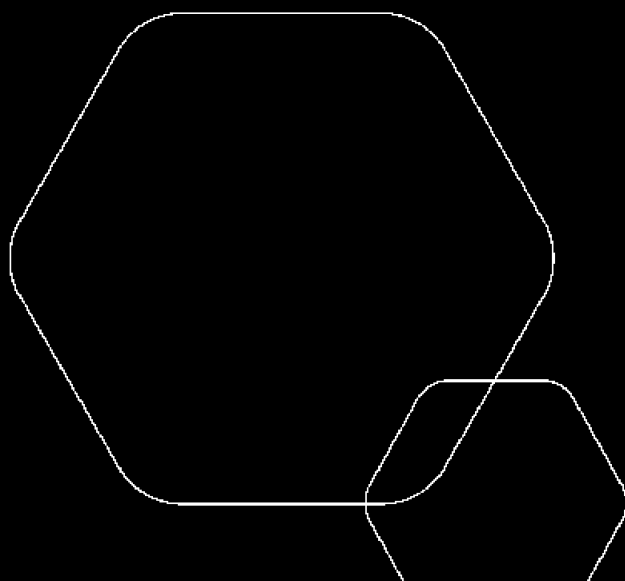
 BankID Signing
Dorinah Flor Mascarinus Dages
2025-04-03

 BankID Signing
Magnus Johan Dagestad
2025-04-03



Konsernregnskap 2024 Md Holdco AS

Årsberetning
Kontantstrøm
Resultatregnskap
Balanse
Noter
Revisjonsberetning



Org.nr.: 929 910 680



ÅRSBERETNING 2024 FOR MD HOLDCO AS

VIRKSOMHETENS ART

Konsernet består av morselskapet Md Holdco AS og datterselskapet Dobbel D AS. Md Holdco AS er eierselskapet i konsernet, hvor hovedaktiviteten er driften av restauranter i datterselskapet Dobbel D AS. Selskapet er lokalisert i Oslo kommune.

Datterselskapet Dobbel D AS driver 10 McDonald's restauranter. Disse er lokalisert i følgende kommuner:

Larvik
Sandefjord
Tønsberg
Porsgrunn
Skien
Sandefjord
Bamle
Gjerstad
Grimstad
Arendal

FORTSATT DRIFT

I samsvar med regnskapslovens § 3-3a bekreftes det at forutsetningen om fortsatt drift er til stede og at denne forutsetningen er lagt til grunn ved utarbeidelsen av regnskapet.

FREMTIDIG UTVIKLING

I løpet av 2024 har konsernet hatt en omsetningsøkning fra 280 millioner til 311 millioner.

I 2024 har Dobbel D AS gjennomført ytterligere investeringer i form av kjøp av McDonald's Grimstad og McDonald's Stoa. Dette var i utgangspunktet ikke planlagt, men ble likevel gjennomført på slutten av året. Dette ble gjort for å styrke vår restaurant portefølje i Agder området. I 2025 vil vi ha fokus på å konsolidere driften av restaurantene og sørge for god lønnsomhet. Vi har lagt til grunn en salgsøkning på 6% sammenlignet mot 2024 og vi har et budsjett på 6% EBITDA.

ÅPENHETSLOVEN

Md Holdco AS eier Dobbel D AS, og krav etter åpenhetsloven dekkes gjennom Dobbel D AS sin rapport.

Dobbel D AS driver McDonalds restauranter og er underlagt McDonalds sine krav og regler. Dette gjelder også med hensyn på åpenhetsloven som trede i kraft 1 juli 2022.

Det fins mer opplysninger om dette under McDonalds sine hjemmesider på fanen

<https://www.mcdonalds.com/no/nb-no/om-oss/ansvarlighet.html>

REDEGJØRELSE FOR ÅRSREGNSKAPET

Styret kjenner ikke til noen forhold av viktighet for å bedømme selskapets stilling og resultat som ikke fremgår av regnskapet og balansen med noter. Det er heller ikke etter regnskapsårets utgang intrådt forhold som etter styrets syn har betydning ved bedømmelse av regnskapet.



FINANSIELL RISIKO

Selskapets finansielle risiko knytter seg hovedsaklig til lånefinansiering. Selskapet har sikret seg med renteswap på deler av sin lånefinansiering for å unngå svingninger på rentekostnaden.

ARBEIDSMILJØ, LIKESTILLING OG DISKRIMINERING

Styret anser arbeidsmiljøet i selskapet som godt. Det er ikke iverksatt spesielle tiltak i denne forbindelse. Ansatte i virksomheten har ikke vært utsatt for ulykker eller skader i forbindelse med utførelsen av sitt arbeid. Totalt sykefravær siste år har vært på totalt 514 dager, som utgjør 2% av total arbeidstid i regnskapsåret.

Konsernet har som mål å være en arbeidsplass der det råder full likestilling mellom kvinner og menn, og har innarbeidet en personalpolitikk anses for å være kjønnsnøytral på alle områder. Selskapet hadde ved årets utløp 478 ansatte, 241 kvinner og 237 menn. Selskapets styre består av 2 personer, hvorav 1 kvinne.

MILJØRAPPORTERING

Konsernet driver ikke med virksomhet som forurensar det ytre miljø utover det som er normalt i bransjen.

FORSIKRING FOR STYRETS MEDLEMMER OG DAGLIG LEDER

Det er ikke tegnet forsikring for styrets medlemmer og daglig leder for deres mulige ansvar overfor foretaket og tredjepersoner.

FORSKNINGS- OG UTVIKLINGSAKTIVITETER

Konsernet har ikke hatt forsknings- og utviklingsaktiviteter i 2024.

RENTERISIKO

Konsernet har inngått rentesikringsavtaler (swapper) for å sikre seg mot resultatsvingninger som følge av endring i rentenivået. Det er opprinnelig inngått låneavtaler til flytende renter, og så er det i ettertid inngått rentesikringsavtaler som sikrer fast rente.

KREDITTRISIKO

Konsernet er ikke eksponert for kredittrisiko. Det har historisk sett vært lite tap på fordringer grunnet det meste blir betalt av kunder ved afhenting av varer.

VALUTARISIKO

Konsernets valutaeksponering er lav fordi inntekter og kostnader normalt er i samme valuta. Det samme gjelder for investering og finansiering.

PRISRISIKO

Konsernet anser prisisikoen for å være lav.

LIKVIDITETSRISIKO

Konsernets finansiering er basert på bankfinansiering. Konsernet anser likviditetsrisikoen for å være lav.



ÅRSRESULTAT OG DISPONERINGER

I 2024 hadde konsernet et resultat etter skattekostnad på kr 3 545 147.

Morselskapet Md Holdco AS hadde et resultat etter skatt på kr 149 303 som foreslås disponert slik:

Disponering	Beløp
Tilleggsutbytte	5 000 000
Fra annen egenkapital	-4 850 697

Oslo, 03.04.2025
Styret i Md Holdco AS

Magnus Johan Dagestad
styreleder

Donnah Flor Mascarinas Dagestad
nestleder



RESULTATREGNSKAP - MOR/KONSERN

MD HOLDCO AS					
2024	Morselskap 2023		Note	Konsern 2024	2023
DRIFTSINTEKTER OG DRIFTSKOSTNADER					
0	0	Salgsinntekt	1	311 857 021	280 668 664
0	0	Annen driftsinntekt		125 828	124 748
0	0	Sum driftsinntekter	1	311 982 849	280 793 412
0	0	Varekostnad		92 158 626	85 957 908
0	0	Lønnskostnad	2	97 381 146	87 857 329
0	0	Avskrivning av driftsmidler og immaterielle €	3	12 065 449	11 207 144
57 857	137 546	Annen driftskostnad	2	102 157 169	90 679 379
57 857	137 546	Sum driftskostnader		303 762 389	275 701 760
-57 857	-137 546	Driftsresultat		8 220 460	5 091 652
FINANSINTEKTER OG FINANSKOSTNADER					
1 401 542	6 000 000	Inntekt på investering i datterselskap		0	0
128	285	Annen renteinntekt		3 526	2 672
0	0	Annen finansinntekt	4	23 276	2 923
11 637	38 730	Verdipøkning markedsbaserte omløpsmidler		11 637	38 730
1 206 147	0	Rentekostnad til foretak i samme konsern		0	0
0	406	Annen rentekostnad		3 358 974	2 446 571
0	0	Annen finanskostnad		1 668	41 576
207 160	6 038 609	Resultat av finansposter		-3 322 204	-2 443 822
149 303	5 901 063	Ordinært resultat før skattekostnad		4 898 256	2 647 830
0	0	Skattekostnad på ordinært resultat	5	1 353 109	625 213
149 303	5 901 063	Ordinært resultat		3 545 147	2 022 617
149 303	5 901 063	Årsresultat	6	3 545 147	2 022 617
149 303	5 901 063	Majoritetens andel	6	3 545 147	2 022 617
OVERFØRINGER					
5 000 000	5 400 000	Tilleggsutbytte	6	5 000 000	5 400 000
0	501 063	Avsatt til annen egenkapital	6	3 395 844	0
4 850 697	0	Overført fra annen egenkapital	6	4 850 697	3 377 383
149 303	5 901 063	Sum disponert	6	3 545 147	2 022 617



BALANSE - MOR/KONSERN					
MD HOLDCO AS					
Morselskap				Konsern	
31.12.2024	31.12.2023		Note	31.12.2024	31.12.2023
EIENDELER					
ANLEGGSMIDLER					
IMMATERIELLE EIENDELER					
0	0	Goodwill	3	26 641 101	18 513 292
0	0	Sum immaterielle eiendeler		26 641 101	18 513 292
VARIGE DRIFTSMIDLER					
0	0	Driftsløsøre, inventar o.a. utstyr	3, 7	63 544 397	66 922 146
0	0	Sum varige driftsmidler	3	63 544 397	66 922 146
FINANSIELLE ANLEGGSMIDLER					
26 014 019	26 014 019	Investeringer i datterselskap	8	0	0
0	0	Investeringer i aksjer og andeler		1 018 090	1 018 090
0	0	Andre langsiktige fordringer		284 800	194 800
26 014 019	26 014 019	Sum finansielle anleggsmidler		1 302 890	1 212 890
26 014 019	26 014 019	Sum anleggsmidler		91 488 388	86 648 328
OMLØPSMIDLER					
0	0	Lager av varer og annen beholdning	7, 9	3 047 416	3 002 469
FORDRINGER					
0	0	Kundefordringer		2 961 885	3 424 377
0	0	Andre kortsiktige fordringer		2 182 974	3 985 118
1 401 542	0	Konsernfordringer	10	0	0
1 401 542	0	Sum fordringer		5 144 858	7 409 495
INVESTERINGER					
1 475 367	563 730	Markedsbaserte aksjer	11	1 475 367	563 730
1 475 367	563 730	Sum investeringer		1 475 367	563 730
76 124	77 088	Bankinnskudd, kontanter o.l.	12	3 145 469	2 691 339
2 953 032	640 818	Sum omløpsmidler		12 813 110	13 667 033
28 967 051	26 654 837	Sum eiendeler		104 301 497	100 315 361



BALANSE - MOR/KONSERN					
MD HOLDCO AS					
Morselskap				Konsern	
31.12.2024	31.12.2023		Note	31.12.2024	31.12.2023
EGENKAPITAL OG GJELD					
INNSKUTT EGENKAPITAL					
70 000	70 000	Aksjekapital	6, 13	70 000	70 000
70 000	70 000	Sum innskutt egenkapital		70 000	70 000
OPPTJENT EGENKAPITAL					
7 619 097	12 469 794	Annen egenkapital	6	8 518 859	9 665 373
7 619 097	12 469 794	Sum opptjent egenkapital		8 518 859	9 665 373
7 689 097	12 539 794	Sum egenkapital	6	8 588 859	9 735 373
GJELD					
AVSETNING FOR FORPLIKTELSE					
0	0	Utsatt skatt	5	4 215 436	3 903 380
0	0	Sum avsetning for forpliktelser		4 215 436	3 903 380
ANNEN LANGSIKTIG GJELD					
0	0	Gjeld til kredittinstitusjoner	7	25 704 164	20 000 000
0	0	Sum annen langsiktig gjeld		25 704 164	20 000 000
KORTSIKTIG GJELD					
0	0	Gjeld til kredittinstitusjoner		21 283 762	18 106 440
2 053	3 344	Leverandørgjeld		23 580 368	33 068 874
0	0	Betalbar skatt	5	732 714	0
0	0	Skyldig offentlige avgifter		7 040 949	3 113 420
21 225 901	14 111 699	Konserngjeld	10	0	0
50 000	0	Annen kortsiktig gjeld		13 155 245	12 387 874
21 277 954	14 115 043	Sum kortsiktig gjeld		65 793 038	66 676 608
21 277 954	14 115 043	Sum gjeld		95 712 638	90 579 988
28 967 051	26 654 837	Sum egenkapital og gjeld		104 301 497	100 315 361

Oslo, 03.04.2025
Styret i Md Holdco AS

Magnus Johan Dagestad
styreleder

Donnah Flor Mascarinas Dagestad
nestleder



KONTANTSTRØMOPPSTILLING

MD HOLDCO AS

2024	Morselskap 2023		Konsern 2024	2023
KONTANTSTRØMMER FRA OPERASJONELLE AKTIVITETER				
149 303	5 901 063	Resultat før skattekostnad	4 898 256	2 647 830
0	0	Periodens betalte skatt	0	1 673 522
0	0	Ordinære avskrivninger	12 065 449	11 207 144
0	0	Endring i varelager	-44 947	-930 125
0	0	Endring i kundefordringer	462 492	-1 319 281
-1 291	3 344	Endring i leverandørgjeld	-9 488 506	2 290 207
0	-38 730	Poster klassifisert som invest.- eller finans.aktiviteter	0	-38 730
-157 031	-364 583	Endring i andre tidsavgrensingsposter	6 407 045	-1 291 317
-9 019	5 501 094	Netto kontantstrøm fra operasjonelle aktiviteter	14 299 789	10 892 206
KONTANTSTRØMMER FRA INVESTERINGSAKTIVITETER				
0	0	Utbetalinger ved kjøp av varige driftsmidler	6 815 509	5 756 245
0	0	Utbetalinger ved kjøp av immaterielle eiendeler	10 000 000	0
900 000	525 000	Utbetalinger ved kjøp av aksjer og andeler i andre foretak	911 637	525 000
0	0	Utbetalinger ved kjøp av andre investeringer	0	60 100
-900 000	-525 000	Netto kontantstrøm fra investeringsaktiviteter	-17 727 146	-6 341 345
KONTANTSTRØMMER FRA FINANSIERINGSAKTIVITETER				
0	0	Innbetalinger ved opptak av ny langsiktig gjeld	19 450 000	23 959 643
0	0	Utbetalinger ved nedbetaling av langsiktig gjeld	13 745 836	37 964 282
0	0	Utbetalinger ved nedbetaling av kortsiktig gjeld	0	-15 351 919
0	0	Netto endring i kassekreditt	3 254 410	0
5 908 055	132 485	Innbetalinger fra konsernselskap	0	0
5 000 000	5 400 000	Utbetalinger av utbytte	5 000 000	5 400 000
908 055	-5 267 515	Netto kontantstrøm fra finansieringsaktiviteter	3 958 574	-4 052 720
-964	-291 421	Netto endring i kontanter og kontantekvivalenter	531 217	498 141
77 088	368 509	Beh. av kont. og kontantekvivalenter ved per. begynnelse	2 614 251	2 116 109
76 124	77 088	Beh. av kont. og kontantekvivalenter ved per. slutt	3 145 468	2 614 250



Regnskapsprinsipper

Årsregnskapet er satt opp i samsvar med regnskapslovens bestemmelser og god regnskapsskikk. Det er utarbeidet etter norske regnskapsstandarder.

Konsolideringsprinsipper

Konsernregnskapet er utarbeidet som om konsernet var én økonomisk enhet. Transaksjoner og mellomværende mellom selskapene i konsernet er eliminert. Konsernregnskapet er utarbeidet etter ensartede prinsipper, ved at datterselskapet følger de samme regnskapsprinsipper som morselskapet. Konsernet består av Md Holdco AS (mor) og Dobbel D AS (datter)

Kjøpte datterselskaper regnskapsføres i konsernregnskapet basert på morselskapets anskaffelseskost. Anskaffelseskost tilordnes identifiserbare eiendeler og gjeld i datterselskapet, som oppføres i konsernregnskapet til virkelig verdi på oppkjøpstidspunktet. Eventuell merverdi eller mindreverdi ut over hva som kan henføres til identifiserbare eiendeler og gjeld balanseføres som goodwill. Merverdier i konsernregnskapet avskrives over de oppkjøpte eiendelenes forventede levetid.

Salgsinntekter

Inntektsføring ved salg av varer skjer på leveringstidspunktet. Tjenester inntektsføres i takt med utførelsen.

Klassifisering og vurdering av balanseposter

Eiendeler bestemt til varig eie eller bruk er klassifisert som anleggsmidler. Eiendeler som er tilknyttet varekretsløpet er klassifisert som omløpsmidler. Fordringer klassifiseres som omløpsmidler hvis de skal tilbakebetales i løpet av ett år etter utbetalingstidspunktet. For gjeld er analoge kriterier lagt til grunn.

Omløpsmidler vurderes til laveste av anskaffelseskost og virkelig verdi. Kortsiktig gjeld balanseføres til nominelt beløp på etableringstidspunktet.

Anleggsmidler vurderes til anskaffelseskost. Varige anleggsmidler som forringes i verdi avskrives lineært over forventet økonomisk levetid. Anleggsmidlene nedskrives til virkelig verdi ved verdifall som ikke forventes å være forbigående. Langsiktig gjeld i norske kroner med unntak av andre avsetninger balanseføres til nominelt beløp på etableringstidspunktet.

Varige driftsmidler avskrives over forventet økonomisk levetid. Avskrivningene er som hovedregel fordelt lineært over antatt økonomisk levetid.

Goodwill avskrives lineært over avtaleperiode for franchise for de ulike restaurantene.

Datterselskaper og tilknyttede selskaper

Datterselskap (DS) og tilknyttede selskap (TS) er vurdert etter kostmetoden i selskapsregnskapet. Kostprisen økes når midler tilføres ved kapitalutvidelse, eller når det gis konsernbidrag til datterselskap. Mottatte utdelinger resultatføres i utgangspunktet som inntekt. Utdelinger som overstiger andel av opptjent egenkapital etter kjøpet føres som reduksjon av anskaffelseskost. Utbytte/konsernbidrag fra datterselskap regnskapsføres det samme året som datterselskapet avsetter beløpet. Utbytte fra andre selskaper regnskapsføres som finansinntekt når det er vedtatt.

Varebeholdninger

Varer er vurdert til det laveste av gjennomsnittlig anskaffelseskost og netto salgsverdi. For råvarer og varer i arbeid beregnes netto salgsverdi til salgsverdien av ferdig tilvirkede varer redusert for igjenværende tilvirkningskostnader og salgskostnader.



Fordringer

Kundefordringer og andre fordringer er oppført i balansen til pålydende etter fradrag for avsetning til forventet tap. Avsetning til tap gjøres på grunnlag av individuelle vurderinger av de enkelte fordringene. I tillegg gjøres det for øvrige kundefordringer en uspesifisert avsetning for å dekke antatt tap.

Kortsiktige plasseringer

Kortsiktige plasseringer som inngår i en handelsportefølje (aksjer og andeler vurdert som omløpsmidler) er vurdert til markedsverdi på balansedagen. Mottatt utbytte og andre utdelinger inntektsføres som annen finansinntekt.

Pensjoner

Selskapene i konsernet har en innskuddsbasert pensjonsordning som tilfredsstillter kravene i lov om oblitgatorisk tjenestepensjon.

Skatt

Skattekostnaden i resultatregnskapet omfatter både periodens betalbare skatt og endring i utsatt skatt. Utsatt skatt er beregnet med 22% på grunnlag av de midlertidige forskjeller som eksisterer mellom regnskapsmessige og skattemessige verdier, samt eventuelt ligningsmessig underskudd til fremføring ved utgangen av regnskapsåret. Skatteøkende og skattereduserende midlertidige forskjeller som reverserer eller kan reversere i samme periode er utlignet. Oppføring av utsatt skattefordel på netto skattereduserende forskjeller som ikke er utlignet og underskudd til fremføring, er begrunnet med antatt fremtidig inntjening. Utsatt skatt og skattefordel som kan balanseføres er oppført netto i balansen.

Skatt på mottatt konsernbidrag er ført direkte mot skatt i balansen (mot betalbar skatt hvis konsernbidraget har hatt virkning på betalbar skatt og mot utsatt skatt hvis konsernbidraget har hatt virkning på utsatt skatt).

Kontantstrømoppstilling

Kontantstrømoppstillingen utarbeides etter den indirekte metoden. Kontanter og kontantekvivalenter omfatter kontanter, bankinnskudd og andre kortsiktige, likvide plasseringer som umiddelbart og med uvesentlig kursrisiko kan konverteres til kjente kontantbeløp og med forfallsdato kortere enn tre måneder fra anskaffelsesdato.



Note 1 Salgsinntekter

	Morselskapet		Konsernet	
	2024	2023	2024	2023
Fordeling på virksomhetsområder				
Restaurantvirksomhet	0	0	311 857 021	280 668 664
Sum	0	0	311 857 021	280 668 664

Alt salg skjer i Norge

Note 2 Lønnskostnader, antall ansatte, godtgjørelser, lån til ansatte

	Morselskapet		Konsernet	
	2024	2023	2024	2023
Lønnskostnader				
Lønninger	0	0	82 452 534	75 401 422
Arbeidsgiveravgift	0	0	12 068 598	10 960 324
Pensjonskostnader	0	0	2 053 904	1 242 525
Andre ytelser	0	0	806 110	253 058
Sum	0	0	97 381 146	87 857 329

Gjennomsnittlig antall årsverk i regnskapsåret var 0 i morselskapet og 191 i konsernet.

Md Holdco AS har ingen ansatte og plikter dermed ikke å ha innskuddspensjon. Dobbel D AS har standard innskuddspensjon ihht Norsk lov.

Tilbyder på innskuddspensjonen er Nordea. Kostnadsført innskudd utgjorde NOK 2 053 904 i 2024.

Det er ikke gitt lån/sikkerhetsstillelse til styreformann eller andre nærstående parter. Morselskapet har ikke daglig leder.

Revisor	Morselskapet	Konsernet
Lovpålagt revisjon, inkl. teknisk bistand årsregnskap/konsernregnskap	50 644	179 816
Andre attestasjonstjenester	0	0
Skatterådgivning, inkl. teknisk bistand ligningspapirer	0	0
Andre tjenester utenfor revisjonen	34 000	34 000
Sum	84 644	213 816

Kostnadsførte revisjonshonorarer er eksklusive merverdiavgift.



Note 3 Immaterielle eiendeler og varige driftsmidler

Morselskapet

Ingen varige driftsmidler eller immaterielle eiendeler i morselskapet.

Konsernet

Immaterielle eiendeler	Goodwill	Sum goodwill
Anskaffelseskost 01.01	26 000 000	26 000 000
Tilgang	10 000 000	10 000 000
Avgang	0	0
Anskaffelseskost 31.12	36 000 000	36 000 000
Akkumulerte avskrivninger 31.12	9 579 247	9 579 247
Sum	26 420 753	26 420 753

Årets avskrivning	1 872 191	1 872 191
Forventet økonomisk levetid	8-23 år	

Avskrives likt skattemessig og regnskapsmessig.

Varige driftsmidler	Driftsløsøre og inventar	Sum varige driftsmidler
Anskaffelseskost 01.01	96 482 257	96 482 257
Tilgang	6 815 509	6 815 509
Avgang	0	0
Anskaffelseskost 31.12	103 297 766	103 297 766
Akkumulerte avskrivninger 31.12	39 753 369	39 753 369
Sum	63 544 397	63 544 397

Årets avskrivning	10 193 258	10 193 258
Forventet økonomisk levetid	2-20 år	



Note 4 Annen finansinntekt

	Morselskapet		Konsernet	
	2024	2023	2024	2023
Finansinntekter				
Mottatt utbytte fra øvrige investeringer	0	6 000 000	0	0
Gevinst ved realisasjon av andre aksjeinvesteringer				2 923
Annen finansinntekt	0	0	23 276	0
Sum	0	6 000 000	23 276	2 923

Note 5 Skatt

	Morselskapet		Konsernet	
	2024	2023	2024	2023
Oversikt over midlertidige forskjeller				
Positive midlertidige forskjeller				
Varige driftsmidler	0	0	19 161 074	17 939 331
Andre forskjeller	0	0	0	0
Sum positive midlertidige forskjeller	0	0	19 161 074	17 939 331
Negative midlertidige forskjeller som er utlignet				
Utestående fordringer	0	0	0	0
Gevinst og tapskonto	0	0	0	0
Underskudd og annen godtgjørelse til fremføring	0	-137 667	0	-334 359
Varige driftsmidler	0	0	0	0
Avsetning til forpliktelser	0	0	0	0
Sum neg. midlertidige forskjeller som er utlignet	0	-137 667	0	-334 359
Sum midlertidige forskjeller som ikke er utlignet	0		0	0
Grunnlag for utsatt skatt/skattefordel i balansen	0	-137 667	19 161 074	17 604 972

	Morselskapet		Konsernet	
	2024	2023	2024	2023
Utsatt skatt/skattefordel og endring i utsatt skatt				
22 % utsatt skatt/skattefordel	0	-30 287	4 215 436	3 873 094
Herav ikke balanseført	0	30 287	0	30 287
Utsatt skatt/skattefordel i balansen	0	0	4 215 436	3 903 381



	Morselskapet		Konsernet
	2024	2023	2024
Betalbar skatt			
Resultat før skattekostnad	149 303	5 901 063	4 898 256
Permanente forskjeller	-11 637	-6 038 730	-11 637
Grunnlag for årets skattekostnad	137 666	-137 667	4 886 619
Endring i midlertidige forskjeller	0	0	-1 221 744
Grunnlag for betalbar skatt(i skattekostnaden)	137 666	-137 667	3 664 875
Anvendelse av fremførbart underskudd	-137 666	0	-334 358
Avgitt konsernbidrag	0	0	0
Herav ikke balanseført	0		0
Skattepl. innt. (gr.lag betalbar skatt i balansen)	0	-137 667	3 330 517

	Morselskapet		Konsernet	
	2024	2023	2024	2023
Fordeling av skattekostnad på ordinært resultat				
Betalbar skatt	0	0	1 041 053	0
Endring i utsatt skatt/skattefordel	0	0	312 056	625 213
Sum skattekostnad på ordinært resultat	0	0	1 353 109	625 213



Note 6 Egenkapital

Morselskapet

	Aksjekapital	Overkurs	Annen innskutt egenkapital	Annen egenkapital	Sum
Egenkapital 01.01	70 000	0	0	12 469 794	12 539 794
Åretsresultat				149 303	149 303
Tilleggsutbytte				-5 000 000	-5 000 000
Egenkapital 31.12	70 000	0	0	7 619 097	7 689 097

Konsernet

	Aksjekapital	Overkurs	Annen innskutt egenkapital	Annen egenkapital	Sum
Egenkapital 01.01	70 000	0	0	9 665 373	9 735 373
Åretsresultat				3 545 147	3 545 147
Utbytte				0	0
Tilleggsutbytte				-5 000 000	-5 000 000
Skatteeffekt konsernbidrag				308 339	308 339
Egenkapital 31.12	70 000	0	0	8 518 859	8 588 859



Note 7 Fordringer og gjeld inkl. sikkerhetsstillelser

Fordringer som forfaller senere enn 1 år	Morselskapet		Konsernet	
	2024	2023	2024	2023
Lån til foretak i samme konsern	0	0	0	0
Andre langsiktige fordringer	0	0	284 800	194 800
Sum	0	0	284 800	194 800

Gjeld som forfaller senere enn 5 år	Morselskapet		Konsernet	
	2024	2023	2024	2023
Gjeld sikret ved pant Bokført verdi av eiendeler stillet som sikkerhet for pantegjeld:	0	0	-46 987 926	-38 106 440
Driftsløsøre	0	0	63 544 397	66 922 146
Varelager	0	0	3 047 416	3 002 469
Sum	0	0	66 591 812	69 924 615

Selskapets langsiktige gjeld er oppført til pålydende. Som sikkerhet for lån har Handelsbanken pant i driftstilbehør og varelager i sin helhet på kroner 56 500 000.

Kroner 16 483 336 forfaller innen 12 måneder.

Restgjeld som forfaller etter 5 år er på kr 0.



Note 8 Aksjer i datterselskap

Aksjer i datterselskap	Forretnings- kontor	Antall aksjer	Egenkapital siste år	Resultat siste år	Eierandel/ stemmeandel
Dobbel D AS	Lier	100	26 913 781	4 797 386	100%

Note 9 Varer

	Morselskapet		Konsernet	
	2024	2023	2024	2023
Lager av innkjøpte varer for videresalg	0	0	3 047 416	3 002 469
Sum	0	0	3 047 416	3 002 469

Varelageret er vurdert til laveste verdi av anskaffelseskost og virkelig verdi.
Skattemessig er varelageret vurdert til anskaffelseskost. Handelsbanken har pant i varelager med beløp inntil kr 56 500 000

Note 10 Mellomværende med selskap i samme konsern

Morselskapet

	Kundefordringer		Andre fordringer	
	2024	2023	2024	2023
Fordringer på foretak i samme konsern	0	0	1 401 542	0
Sum	0	0	1 401 542	0

	Øvrig kortsiktig gjeld		Leverandørgjeld	
	2024	2023	2024	2023
Foretak i samme konsern	21 225 901	14 111 699	0	0
Sum	21 225 901	14 111 699	0	0



Note 11 Aksjer i verdipapir fond

Markedsbaserte aksjer i morselskap

	Anskaffelseskost	Bokført verdi markedsverdi	Urealisert verdiendring
Markedsbaserte aksjer	1 425 000	1 475 367	50 367
Urealisert verdiendring 1.1			38 730
Resultatført verdiendring			11 637

Note 12 Bankinnskudd

	Morselskapet		Konsernet	
	2024	2023	2024	2023
Bundne bankinnskudd	0	0	2 233 049	1 616 259

Skyldig skattetrekk pr. 31.12.2024 er på kr 2 184 017.

Note 13 Aksjekapital og aksjonærinformasjon

Aksjekapitalen på kr 70 000 består av 100 aksjer à kr 700.

	Verv	Antall aksjer	Eierandel
Magnus Johan Dagestad	Styrets leder	100	100%
Totalt antall aksjer		100	100%