



ÅRSREGNSKAPET FOR REGNSKAPSÅRET 2023 - GENERELL INFORMASJON

Enheten

Organisasjonsnummer: 823 617 232
Organisasjonsform: Aksjeselskap
Foretaksnavn: HALLERUD CONSULTING AS
Forretningsadresse: Haakon VII's gate 5
0161 OSLO

Regnskapsår

Årsregnskapets periode: 01.01.2023 - 31.12.2023

Konsern

Morselskap i konsern: Nei

Regnskapsregler

Regler for små foretak benyttet: Ja
Benyttet ved utarbeidelsen av årsregnskapet til selskapet: Regnskapslovens alminnelige regler

Årsregnskapet fastsatt av kompetent organ

Bekreftet av representant for selskapet: Cathrine Trandem
Dato for fastsettelse av årsregnskapet: 30.05.2024

Grunnlag for avgivelse

År 2023: Årsregnskapet er elektronisk innlevert
År 2022: Tall er hentet fra elektronisk innlevert årsregnskap fra 2023

Det er ikke krav til at årsregnskapet m.v. som sendes til Regnskapsregisteret er undertegnet. Kontrollen på at dette er utført ligger hos revisor/enhetens øverste organ. Sikkerheten ivaretas ved at innsender har rolle/rettighet for innsending av årsregnskapet via Altinn, og ved at det bekreftes at årsregnskapet er fastsatt av kompetent organ.

Brønnøysundregistrene, 27.02.2025



Resultatregnskap

Beløp i: NOK	Note	2023	2022
RESULTATREGNSKAP			
Inntekter			
Salgsinntekt		7 287 264	5 742 966
Sum inntekter		7 287 264	5 742 966
Kostnader			
Lønnskostnad	1	2 433 705	2 304 643
Avskrivning på varige driftsmidler og immaterielle eiendeler	2	18 715	22 401
Nedskrivning av varige driftsmidler og immaterielle eiendeler	2	0	0
Annen driftskostnad		4 343 897	2 599 536
Sum kostnader		6 796 317	4 926 580
Driftsresultat		490 947	816 386
Finansinntekter og finanskostnader			
Annen renteinntekt		8 165	1 807
Annen finansinntekt		65 850	18 938
Sum finansinntekter		74 015	20 745
Nedskrivning av finansielle eiendeler		-201 825	201 825
Annen rentekostnad		1 060	159
Annen finanskostnad		68 506	25 617
Sum finanskostnader		-132 260	227 601
Netto finans		206 275	-206 856
Resultat før skattekostnad		697 222	609 531
Skattekostnad	3, 4	120 310	185 474
Årsresultat		576 912	424 057
Overføringer og disponeringer			
Ordinært utbytte		300 000	200 000
Annen egenkapital		276 912	224 057
Sum overføringer og disponeringer		576 912	424 057



Balanse

Beløp i: NOK	Note	2023	2022
BALANSE - EIENDELER			
Anleggsmidler			
Immaterielle eiendeler			
Sum immaterielle eiendeler		0	0
Varige driftsmidler			
Driftsløsøre, inventar, verktøy, kontormaskiner, ol.	2	20 522	39 237
Sum varige driftsmidler		20 522	39 237
Finansielle anleggsmidler			
Investeringer i tilknyttet selskap		700 000	0
Sum finansielle anleggsmidler		700 000	0
Sum anleggsmidler		720 522	39 237
Omløpsmidler			
Varer			
Fordringer			
Kundefordringer		1 705 833	738 907
Andre kortsiktige fordringer		165 536	98 253
Sum fordringer		1 871 369	837 161
Investeringer			
Markedsbaserte aksjer		0	9 727
Andre finansielle instrumenter		0	260 790
Sum investeringer		0	270 517
Bankinnskudd, kontanter og lignende			
Bankinnskudd, kontanter og lignende		964 684	1 051 620
Sum bankinnskudd, kontanter og lignende		964 684	1 051 620
Sum omløpsmidler		2 836 052	2 159 297
SUM EIENDELER		3 556 575	2 198 535



Balanse

Beløp i: NOK	Note	2023	2022
BALANSE - EGENKAPITAL OG GJELD			
Egenkapital			
Innskutt egenkapital			
Aksjekapital	5	630 000	30 000
Sum innskutt egenkapital		630 000	30 000
Opptjent egenkapital			
Annen egenkapital	5	981 538	704 626
Sum opptjent egenkapital		981 538	704 626
Sum egenkapital		1 611 538	734 626
Gjeld			
Langsiktig gjeld			
Utsatt skatt	3, 4	0	240
Sum avsetninger for forpliktelser		0	240
Annen langsiktig gjeld			
Sum annen langsiktig gjeld		0	0
Sum langsiktig gjeld		0	240
Kortsiktig gjeld			
Leverandørgjeld		688 301	419 558
Betalbar skatt	3, 4	120 550	186 805
Skyldige offentlige avgifter		589 189	459 596
Utbytte		300 000	200 000
Annen kortsiktig gjeld		246 997	197 709
Sum kortsiktig gjeld		1 945 037	1 463 669
Sum gjeld		1 945 037	1 463 909
SUM EGENKAPITAL OG GJELD		3 556 575	2 198 535



Brønnøysundregistrene

ÅRSREGNSKAP FOR REGNSKAPSÅRET 2023 - GENERELL INFORMASJON

Journalnummer: 2024 489661

Enheten

Organisasjonsnummer: 823 617 232
Organisasjonsform: Aksjeselskap
Foretaksnavn: HALLERUD CONSULTING AS
Forretningsadresse: Haakon VIIIs gate 5
0161 OSLO

Regnskapsår

Årsregnskapets periode: 01.01.2023 - 31.12.2023

Konsern

Morselskap i konsern: Nei

Regnskapsregler

Regler for små foretak benyttet: Ja
Benyttet ved utarbeidelsen av
årsregnskapet til selskapet: Regnskapslovens alminnelige regler

Årsregnskapet fastsatt av kompetent organ

Bekreftet av representant for selskapet: Cathrine Trandem
Dato for fastsettelse av årsregnskapet: 30.05.2024

Revisjon

Selskapet har besluttet at årsregnskapet
ikke skal revideres: Ja
Årsregnskapet er utarbeidet av ekstern
autorisert regnskapsfører: Ja
Ekstern autorisert regnskapsfører har i
løpet av regnskapsåret bistått ved den
løpende regnskapsføringen eller utført
andre tjenester for selskapet enn å
utarbeide årsregnskapet: Ja

Grunnlag for avgivelse

År 2023: Årsregnskap er elektronisk innlevert.
År 2022: Tall er hentet fra elektronisk innlevert årsregnskap fra 2023.

Det er ikke krav til at årsregnskapet m.v. som sendes til Regnskapsregisteret er undertegnet. Kontrollen på at dette er utført ligger hos revisor/enhetens øverste organ. Sikkerheten ivaretas ved at innsender har rolle/rettighet for innsending av årsregnskapet via Altinn, og ved at det bekreftes at årsregnskapet er fastsatt av kompetent organ.

Brønnøysundregistrene, 06.06.2024

Brønnøysundregistrene
Postadresse: Postboks 900, 8910 Brønnøysund
Telefon: 75 00 75 00
E-post: firmapost@brreg.no Internett: www.brreg.no
Organisasjonsnummer: 974 760 673



Organisasjonsnr: 823 617 232
HALLERUD CONSULTING AS

RESULTATREGNSKAP

Beløp i: NOK	Note	2023	2022
RESULTATREGNSKAP			
Inntekter			
Salgsinntekt		7 287 264	5 742 966
Sum inntekter		7 287 264	5 742 966
Kostnader			
Lønnskostnad	1	2 433 705	2 304 643
Avskrivning på varige driftsmidler og immaterielle eiendeler	2	18 715	22 401
Nedskrivning av varige driftsmidler og immaterielle eiendeler	2	0	0
Annen driftskostnad		4 343 897	2 599 536
Sum kostnader		6 796 317	4 926 580
Driftsresultat		490 947	816 386
Finansinntekter og finanskostnader			
Annen renteinntekt		8 165	1 807
Annen finansinntekt		65 850	18 938
Sum finansinntekter		74 015	20 745
Nedskrivning av finansielle eiendeler		-201 825	201 825
Annen rentekostnad		1 060	159
Annen finanskostnad		68 506	25 617
Sum finanskostnader		-132 260	227 601
Netto finans		206 275	-206 856
Resultat før skattekostnad		697 222	609 531
Skattekostnad	3, 4	120 310	185 474
Årsresultat		576 912	424 057
Overføringer og disponeringer			
Ordinært utbytte		300 000	200 000
Annen egenkapital		276 912	224 057
Sum overføringer og disponeringer		576 912	424 057



Organisasjonsnr: 823 617 232
HALLERUD CONSULTING AS

BALANSE

Beløp i: NOK	Note	2023	2022
BALANSE - EIENDELER			
Anleggsmidler			
Immaterielle eiendeler			
Sum immaterielle eiendeler		0	0
Varige driftsmidler			
Driftsløsøre, inventar, verktøy, kontormaskiner, ol.			
	2	20 522	39 237
Sum varige driftsmidler		20 522	39 237
Finansielle anleggsmidler			
Investeringer i tilknyttet selskap			
Sum finansielle anleggsmidler		700 000	0
Sum anleggsmidler		720 522	39 237
Omløpsmidler			
Varer			
Fordringer			
Kundefordringer			
		1 705 833	738 907
Andre kortsiktige fordringer			
		165 536	98 253
Sum fordringer		1 871 369	837 161
Investeringer			
Markedsbaserte aksjer			
		0	9 727
Andre finansielle instrumenter			
		0	260 790
Sum investeringer		0	270 517
Bankinnskudd, kontanter og lignende			
Bankinnskudd, kontanter og lignende			
		964 684	1 051 620
Sum bankinnskudd, kontanter og lignende		964 684	1 051 620
Sum omløpsmidler		2 836 052	2 159 297
SUM EIENDELER		3 556 575	2 198 535
BALANSE - EGENKAPITAL OG GJELD			



Egenkapital			
Innskutt egenkapital			
Aksjekapital	5	630 000	30 000
Sum innskutt egenkapital		630 000	30 000
Opptjent egenkapital			
Annen egenkapital	5	981 538	704 626
Sum opptjent egenkapital		981 538	704 626
Sum egenkapital		1 611 538	734 626
Gjeld			
Langsiktig gjeld			
Utsatt skatt	3, 4	0	240
Sum avsetninger for forpliktelser		0	240
Annen langsiktig gjeld		0	0
Sum annen langsiktig gjeld		0	0
Sum langsiktig gjeld		0	240
Kortsiktig gjeld			
Leverandørgjeld		688 301	419 558
Betalbar skatt	3, 4	120 550	186 805
Skyldige offentlige avgifter		589 189	459 596
Utbytte		300 000	200 000
Annen kortsiktig gjeld		246 997	197 709
Sum kortsiktig gjeld		1 945 037	1 463 669
Sum gjeld		1 945 037	1 463 909
SUM EGENKAPITAL OG GJELD		3 556 575	2 198 535



Organisasjonsnr: 823 617 232
HALLERUD CONSULTING AS

NOTEOPPLYSNINGER - SELSKAP - alle poster oppgitt i hele tall

Note

Regnskapsprinsipper

Årsregnskapet er satt opp i samsvar med regnskapsloven og god regnskapsskikk for små foretak. Salgsinntekter Tjenester inntektsføres etter hvert som de leveres. Klassifisering og vurdering av balanseposter Anleggsmidler er eiendeler bestemt til varig eie eller bruk. Eiendeler som er knyttet til varekretsløpet er klassifisert som omløpsmidler. Fordringer klassifiseres som omløpsmidler hvis de forfaller til betaling innen ett år etter transaksjonsdagen. Tilsvarende klassifiseres gjeld som kortsiktig hvis gjelden forfaller til betaling innen ett år. Omløpsmidler vurderes til laveste av anskaffelseskost og virkelig verdi. Kortsiktig gjeld balanseføres til nominelt beløp på etableringstidspunktet. Anleggsmidler vurderes til anskaffelseskost. Varige anleggsmidler avskrives etter en fornuftig avskrivningsplan. Anleggsmidlene nedskrives til virkelig verdi ved verdifall som ikke forventes å være forbigående. Langsiktig gjeld med unntak av andre avsetninger balanseføres til nominelt beløp på etableringstidspunktet. Fordringer Kundefordringer og andre fordringer er oppført i balansen til pålydende etter fradrag for avsetning til forventet tap. Avsetning til tap gjøres på grunnlag av individuelle vurderinger av de enkelte fordringene. Varige driftsmidler Varige driftsmidler balanseføres og avskrives over driftsmidlenes levetid dersom de har antatt levetid over 3 år og har en kostpris som overstiger kr 15 000. Direkte vedlikehold av driftsmidler kostnadsføres løpende under driftskostnader, mens påkostninger eller forbedringer tillegges driftsmidlets kostpris og avskrives i takt med driftsmidlet. Forøvrig er følgende regnskapsprinsipper anvendt: FIFO-metoden for tilordning av anskaffelseskost for ombyttbare finansielle eiendeler, laveste verdis prinsipp for markedsbaserte finansielle omløpsmidler. Forsikret pensjonsforpliktelse er ikke balanseført - kostnaden er lik premien. Leieavtaler er ikke balanseført. Fordringer og gjeld i utenlandsk valuta er verdsatt til kursen ved regnskapsårets slutt. Kursgevinster og kurstap i utenlandsk valuta føres som finansinntekt og finanskosntad. Skatt Skattekostnaden i resultatregnskapet omfatter både periodens betalbare skatt og endring i utsatt skatt. Utsatt skatt er beregnet med 22% på grunnlag av de midlertidige forskjeller som eksisterer mellom regnskapsmessige og skattemessige verdier, samt skattemessig underskudd til fremføring ved utgangen av regnskapsåret. Skatteøkende og skattereduserende midlertidige forskjeller som reverserer eller kan reversere i samme periode er fastsatt og skattevirkningen er beregnet på nettogrunnlaget. Selskapet har ikke endret regnskapsprinsipp fra 2022 til 2023.

Note

1

Antall årsverk i regnskapsåret

2.00

Sum

Beløp

Note



2

Varige driftsmidler og immaterielle eiendeler

<u>Anskaffelseskost 01.01.</u>	<u>Varige driftsmidler</u>	<u>Immaterielle eiend.</u>
	74278.00	0.00
<u>Anskaffelseskost 31.12.</u>	<u>Varige driftsmidler</u>	<u>Immaterielle eiend.</u>
	74278.00	0.00
<u>Samlede av-/nedskrivn.</u>	<u>Varige driftsmidler</u>	<u>Immaterielle eiend.</u>
	53755.00	0.00
<u>Balanseført verdi 31.12.</u>	<u>Varige driftsmidler</u>	<u>Immaterielle eiend.</u>
	20523.00	0.00
<u>Årets av-/nedskrivn.</u>	<u>Varige driftsmidler</u>	<u>Immaterielle eiend.</u>
	18715.00	0.00

Anskaffelseskost - balanseførte lånekostnader, egentilvirkede anleggsmidler

Goodwill spesifisert for hvert enkelt virksomhetskjøp

Avskrivningsplan for goodwill som er lenger enn fem år - begrunnelse

Mer om varige driftsmidler/immaterielle eiendeler

Konsernregnskap

Morselskapet sitt navn

Forretningskontor for morselskapet

Begrunnelse for at datterselskap er utelatt fra konsolideringen

Konsern, tilknyttet selskap m.v. - fordringer og gjeld

Fordringer

<u>Samlet beløp - tilknyttet selskap</u>	<u>Årets</u>	<u>Fjorårets</u>
<u>Samlet beløp - foretak i samme konsern</u>	<u>Årets</u>	<u>Fjorårets</u>
<u>Samlet beløp - foretak i samme konsern</u>	<u>Årets</u>	<u>Fjorårets</u>
<u>Samlet beløp - felles kontrollert virksomhet</u>	<u>Årets</u>	<u>Fjorårets</u>
<u>Pantstillelse</u>		<u>Beløp</u>



Beholdning av egne aksjer Antall Pålydende Andel av aksjek.

Note

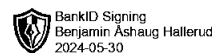
Lån og sikkerhetsstillelse til medlemmer

Er det gitt lån eller sikkerhetsstillelse til ledende personer: Nei

Opplysninger om:

Medlemmer av:


Mer om lån og sikkerhetsstillelse



Årsregnskap for
HALLERUD CONSULTING AS
823617232
Regnskapsår
01.01.2023 - 31.12.2023



HALLERUD CONSULTING AS
823 617 232




Resultatregnskap

	Note	2023	2022
Driftsinntekter			
Salgsinntekt		7 287 264	5 742 966
Sum driftsinntekter		7 287 264	5 742 966
Driftskostnader			
Lønnskostnad	1	-2 433 705	-2 304 643
Avskrivning på varige driftsmidler og immaterielle eiendeler	2	-18 715	-22 401
Annen driftskostnad		-4 343 897	-2 599 536
Sum driftskostnader		-6 796 317	-4 926 580
Driftsresultat		490 947	816 386
Finansinntekter			
Annen renteinntekt		8 165	1 807
Annen finansinntekt		65 850	18 938
Sum finansinntekter		74 015	20 745
Finanskostnader			
Nedskrivning av finansielle eiendeler		201 825	-201 825
Annen rentekostnad		-1 060	-159
Annen finanskostnad		-68 506	-25 617
Sum finanskostnader		132 260	-227 601
Netto finans		206 275	-206 856
Resultat før skattekostnad		697 222	609 531
Skattekostnad	3, 4	-120 310	-185 474
Årsresultat		576 912	424 057
Overføringer			
Ordinært utbytte		300 000	200 000
Annen egenkapital		276 912	224 057
Sum overføringer		576 912	424 057



HALLERUD CONSULTING AS
823 617 232

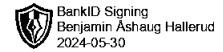


Balanse

	Note	31.12.2023	31.12.2022
EIENDELER			
Anleggsmidler			
Varige driftsmidler			
Driftsløsøre, inventar, verktøy, kontormaskiner, ol.	2	20 522	39 237
Sum varige driftsmidler		20 522	39 237
Finansielle anleggsmidler			
Investeringer i tilknyttet selskap		700 000	0
Sum finansielle anleggsmidler		700 000	0
Sum anleggsmidler		720 522	39 237
Omløpsmidler			
Fordringer			
Kundefordringer		1 705 833	738 907
Andre kortsiktige fordringer		165 536	98 253
Sum fordringer		1 871 369	837 161
Investeringer			
Markedsbaserte aksjer		0	9 727
Andre finansielle instrumenter		0	260 790
Sum investeringer		0	270 517
Bankinnskudd, kontanter og lignende			
Bankinnskudd, kontanter og lignende		964 684	1 051 620
Sum bankinnskudd, kontanter og lignende		964 684	1 051 620
Sum omløpsmidler		2 836 052	2 159 297
SUM EIENDELER		3 556 575	2 198 535



HALLERUD CONSULTING AS
823 617 232



Balanse

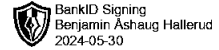
	Note	31.12.2023	31.12.2022
EGENKAPITAL OG GJELD			
Egenkapital			
Innskutt egenkapital			
Aksjekapital	5	630 000	30 000
Sum innskutt egenkapital		630 000	30 000
Opptjent egenkapital			
Annen egenkapital	5	981 538	704 626
Sum opptjent egenkapital		981 538	704 626
Sum egenkapital		1 611 538	734 626
Gjeld			
Avsetning og forpliktelser			
Utsatt skatt	3, 4	0	240
Sum avsetning for forpliktelser		0	240
Kortsiktig gjeld			
Leverandørgjeld		688 301	419 558
Betalbar skatt	3, 4	120 550	186 805
Skyldige offentlige avgifter		589 189	459 596
Utbytte		300 000	200 000
Annen kortsiktig gjeld		246 997	197 709
Sum kortsiktig gjeld		1 945 037	1 463 669
Sum gjeld		1 945 037	1 463 909
SUM EGENKAPITAL OG GJELD		3 556 575	2 198 535

Oslo, 30.05.2024

Benjamin Ashaug Hallerud
styrets leder / daglig leder



HALLERUD CONSULTING AS
823 617 232



Noter

Regnskapsprinsipper

Årsregnskapet er satt opp i samsvar med regnskapsloven og god regnskapsskikk for små foretak.

Salgsinntekter

Tjenester inntektsføres etter hvert som de leveres.

Klassifisering og vurdering av balanseposter

Anleggsmidler er eiendeler bestemt til varig eie eller bruk. Eiendeler som er knyttet til varekretsløpet er klassifisert som omløpsmidler. Fordringer klassifiseres som omløpsmidler hvis de forfaller til betaling innen ett år etter transaksjonsdagen. Tilsvarende klassifiseres gjeld som kortsiktig hvis gjelden forfaller til betaling innen ett år.

Omløpsmidler vurderes til laveste av anskaffelseskost og virkelig verdi. Kortsiktig gjeld balanseføres til nominelt beløp på etableringstidspunktet. Anleggsmidler vurderes til anskaffelseskost. Varige anleggsmidler avskrives etter en fornuftig avskrivningsplan. Anleggsmidlene nedskrives til virkelig verdi ved verdifall som ikke forventes å være forbigående. Langsiktig gjeld med unntak av andre avsetninger balanseføres til nominelt beløp på etableringstidspunktet.

Fordringer

Kundefordringer og andre fordringer er oppført i balansen til pålydende etter fradrag for avsetning til forventet tap. Avsetning til tap gjøres på grunnlag av individuelle vurderinger av de enkelte fordringene.

Varige driftsmidler

Varige driftsmidler balanseføres og avskrives over driftsmidlenes levetid dersom de har antatt levetid over 3 år og har en kostpris som overstiger kr 15 000. Direkte vedlikehold av driftsmidler kostnadsføres løpende under driftskostnader, mens påkostninger eller forbedringer tillegges driftsmidlets kostpris og avskrives i takt med driftsmidlet.

Forørig er følgende regnskapsprinsipper anvendt:

FIFO-metoden for tilordning av anskaffelseskost for ombyttbare finansielle eiendeler, laveste verdis prinsipp for markedsbaserte finansielle omløpsmidler. Forsikret pensjonsforpliktelse er ikke balanseført - kostnaden er lik premien. Leieavtaler er ikke balanseført. Fordringer og gjeld i utenlandsk valuta er verdsatt til kursen ved regnskapsårets slutt. Kursgevinster og kurstap i utenlandsk valuta føres som finansinntekt og finanskosnad.

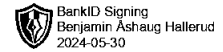
Skatt

Skattekostnaden i resultatregnskapet omfatter både periodens betalbare skatt og endring i utsatt skatt. Utsatt skatt er beregnet med 22% på grunnlag av de midlertidige forskjeller som eksisterer mellom regnskapsmessige og skattemessige verdier, samt skattemessig underskudd til fremføring ved utgangen av regnskapsåret. Skatteøkende og skattereduserende midlertidige forskjeller som reverserer eller kan reversere i samme periode er fastsatt og skattevirkningen er beregnet på nettogrunnlaget.

Selskapet har ikke endret regnskapsprinsipp fra 2022 til 2023.



HALLERUD CONSULTING AS
823 617 232



Note 1 - Antall årsverk

Antall årsverk sysselsatt i regnskapsåret: 2

Note 2 - Varige driftsmidler og immaterielle eiendeler

	Varige driftsmidler
Anskaffelseskost 01.01.	74 278
Tilgang i året	0
Avgang i året	0
Anskaffelseskost 31.12.	74 278
Samlede avskrivninger, nedskrivninger og reverseringer av nedskrivninger	-53 755
Balanseført verdi per 31.12.	20 523
Avskrivninger, nedskrivninger og reverseringer av nedskrivninger i regnskapsåret	18 715

Note 3 - Spesifisering av skatt

Skattekostnad	2023	2022
Betalbar skatt på alminnelig inntekt	120 550	186 805
+/- Endringer i utsatt skatt/utsatt skattefordel	-240	0
Skattekostnad	120 310	186 805
Skattepliktig inntekt		
Resultat før skatt	697 222	609 531
Permanente forskjeller	-156 539	233 531
+/- Endring i midlertidige forskjeller	7 271	6 053
Skattepliktig inntekt	547 954	849 115
Betalbar skatt i balansen		
Betalbar skatt på årets resultat	120 550	186 805
Sum betalbar skatt i balansen	120 550	186 805

Note 4 - Midlertidige forskjeller - utsatt skatt/skattefordel


Utsatt skatt/utsatt skattefordel i balansen avsettes på grunnlag av forskjeller mellom regnskapsmessige og skattemessige verdier i henhold til norsk regnskapsstandard for skatt.

Midlertidige skatteøkende og skattereduserende forskjeller som kan utlignes er nettoført.

Midlertidige forskjeller knyttet til:	01.01.2023	31.12.2023	Endring
Anleggsmidler	1 091	-6 180	7 271
Netto forskjeller	1 091	-6 180	7 271
Skattereduserende forskjeller som ikke kan utlignes	0	6 180	-6 180
Sum midlertidige forskjeller som påvirker betalbar skatt	1 091	0	1 091
Utsatt skatt 31.12.2023 basert på 22 %	240	0	240



HALLERUD CONSULTING AS
823 617 232



Note 5 - Egenkapital

	Aksjekapital	Opptjent egenkapital	Sum
Egenkapital 31.12.2022	30 000	704 626	734 626
Årsresultat	0	576 912	576 912
Avsatt utbytte	0	-300 000	-300 000
Kontantinnskudd/ tingsinnskudd	600 000	0	600 000
Egenkapital 31.12.2023	630 000	981 538	1 611 538

Lån og sikkerhetsstillelse til ledende personer, eiere med videre

Det er ikke gitt lån eller sikkerhetsstillelse til medlemmer av styrende organer.



Årsregnskap for
HALLERUD CONSULTING AS
823617232
Regnskapsår
01.01.2023 - 31.12.2023



HALLERUD CONSULTING AS
823 617 232

Resultatregnskap

	Note	2023	2022
Driftsinntekter			
Salgsinntekt		7 287 264	5 742 966
Sum driftsinntekter		7 287 264	5 742 966
Driftskostnader			
Lønnskostnad	1	-2 433 705	-2 304 643
Avskrivning på varige driftsmidler og immaterielle eiendeler	2	-18 715	-22 401
Annen driftskostnad		-4 343 897	-2 599 536
Sum driftskostnader		-6 796 317	-4 926 580
Driftsresultat		490 947	816 386
Finansinntekter			
Annen renteinntekt		8 165	1 807
Annen finansinntekt		65 850	18 938
Sum finansinntekter		74 015	20 745
Finanskostnader			
Nedskrivning av finansielle eiendeler		201 825	-201 825
Annen rentekostnad		-1 060	-159
Annen finanskostnad		-68 506	-25 617
Sum finanskostnader		132 260	-227 601
Netto finans		206 275	-206 856
Resultat før skattekostnad		697 222	609 531
Skattekostnad	3, 4	-120 310	-185 474
Årsresultat		576 912	424 057
Overføringer			
Ordinært utbytte		300 000	200 000
Annen egenkapital		276 912	224 057
Sum overføringer		576 912	424 057



HALLERUD CONSULTING AS
823 617 232

Balanse

	Note	31.12.2023	31.12.2022
EIENDELER			
Anleggsmidler			
Varige driftsmidler			
Driftsløsøre, inventar, verktøy, kontormaskiner, ol.	2	20 522	39 237
Sum varige driftsmidler		20 522	39 237
Finansielle anleggsmidler			
Investeringer i tilknyttet selskap		700 000	0
Sum finansielle anleggsmidler		700 000	0
Sum anleggsmidler		720 522	39 237
Omløpsmidler			
Fordringer			
Kundefordringer		1 705 833	738 907
Andre kortsiktige fordringer		165 536	98 253
Sum fordringer		1 871 369	837 161
Investeringer			
Markedsbaserte aksjer		0	9 727
Andre finansielle instrumenter		0	260 790
Sum investeringer		0	270 517
Bankinnskudd, kontanter og lignende			
Bankinnskudd, kontanter og lignende		964 684	1 051 620
Sum bankinnskudd, kontanter og lignende		964 684	1 051 620
Sum omløpsmidler		2 836 052	2 159 297
SUM EIENDELER		3 556 575	2 198 535



HALLERUD CONSULTING AS
823 617 232

Balanse

	Note	31.12.2023	31.12.2022
EGENKAPITAL OG GJELD			
Egenkapital			
Innskutt egenkapital			
Aksjekapital	5	630 000	30 000
Sum innskutt egenkapital		630 000	30 000
Opptjent egenkapital			
Annen egenkapital	5	981 538	704 626
Sum opptjent egenkapital		981 538	704 626
Sum egenkapital		1 611 538	734 626
Gjeld			
Avsetning og forpliktelser			
Utsatt skatt	3, 4	0	240
Sum avsetning for forpliktelser		0	240
Kortsiktig gjeld			
Leverandørgjeld		688 301	419 558
Betalbar skatt	3, 4	120 550	186 805
Skyldige offentlige avgifter		589 189	459 596
Utbytte		300 000	200 000
Annen kortsiktig gjeld		246 997	197 709
Sum kortsiktig gjeld		1 945 037	1 463 669
Sum gjeld		1 945 037	1 463 909
SUM EGENKAPITAL OG GJELD		3 556 575	2 198 535

Oslo, 30.05.2024

Benjamin Ashaug Hallerud
styrets leder / daglig leder



HALLERUD CONSULTING AS
823 617 232

Noter

Regnskapsprinsipper

Årsregnskapet er satt opp i samsvar med regnskapsloven og god regnskapsskikk for små foretak.

Salgsinntekter

Tjenester inntektsføres etter hvert som de leveres.

Klassifisering og vurdering av balanseposter

Anleggsmidler er eiendeler bestemt til varig eie eller bruk. Eiendeler som er knyttet til varekretsløpet er klassifisert som omløpsmidler. Fordringer klassifiseres som omløpsmidler hvis de forfaller til betaling innen ett år etter transaksjonsdagen. Tilsvarende klassifiseres gjeld som kortsiktig hvis gjelden forfaller til betaling innen ett år.

Omløpsmidler vurderes til laveste av anskaffelseskost og virkelig verdi. Kortsiktig gjeld balanseføres til nominelt beløp på etableringstidspunktet. Anleggsmidler vurderes til anskaffelseskost. Varige anleggsmidler avskrives etter en fornuftig avskrivningsplan. Anleggsmidlene nedskrives til virkelig verdi ved verdifall som ikke forventes å være forbigående. Langsiktig gjeld med unntak av andre avsetninger balanseføres til nominelt beløp på etableringstidspunktet.

Fordringer

Kundefordringer og andre fordringer er oppført i balansen til pålydende etter fradrag for avsetning til forventet tap. Avsetning til tap gjøres på grunnlag av individuelle vurderinger av de enkelte fordringene.

Varige driftsmidler

Varige driftsmidler balanseføres og avskrives over driftsmidlenes levetid dersom de har antatt levetid over 3 år og har en kostpris som overstiger kr 15 000. Direkte vedlikehold av driftsmidler kostnadsføres løpende under driftskostnader, mens påkostninger eller forbedringer tillegges driftsmidlets kostpris og avskrives i takt med driftsmidlet.

Forørig er følgende regnskapsprinsipper anvendt:

FIFO-metoden for tilordning av anskaffelseskost for ombyttbare finansielle eiendeler, laveste verdis prinsipp for markedsbaserte finansielle omløpsmidler. Forsikret pensjonsforpliktelse er ikke balanseført - kostnaden er lik premien. Leieavtaler er ikke balanseført. Fordringer og gjeld i utenlandsk valuta er verdsatt til kursen ved regnskapsårets slutt. Kursgevinster og kurstap i utenlandsk valuta føres som finansinntekt og finanskosnad.

Skatt

Skattekostnaden i resultatregnskapet omfatter både periodens betalbare skatt og endring i utsatt skatt. Utsatt skatt er beregnet med 22% på grunnlag av de midlertidige forskjeller som eksisterer mellom regnskapsmessige og skattemessige verdier, samt skattemessig underskudd til fremføring ved utgangen av regnskapsåret. Skatteøkende og skattereduserende midlertidige forskjeller som reverserer eller kan reversere i samme periode er fastsatt og skattevirkningen er beregnet på nettogrunnlaget.

Selskapet har ikke endret regnskapsprinsipp fra 2022 til 2023.



HALLERUD CONSULTING AS
823 617 232

Note 1 - Antall årsverk

Antall årsverk sysselsatt i regnskapsåret: 2

Note 2 - Varige driftsmidler og immaterielle eiendeler

	Varige driftsmidler
Anskaffelseskost 01.01.	74 278
Tilgang i året	0
Avgang i året	0
Anskaffelseskost 31.12.	74 278
Samlede avskrivninger, nedskrivninger og reverseringer av nedskrivninger	-53 755
Balanseført verdi per 31.12.	20 523
Avskrivninger, nedskrivninger og reverseringer av nedskrivninger i regnskapsåret	18 715

Note 3 - Spesifisering av skatt

Skattekostnad	2023	2022
Betalbar skatt på alminnelig inntekt	120 550	186 805
+/- Endringer i utsatt skatt/utsatt skattefordel	-240	0
Skattekostnad	120 310	186 805
Skattepliktig inntekt		
Resultat før skatt	697 222	609 531
Permanente forskjeller	-156 539	233 531
+/- Endring i midlertidige forskjeller	7 271	6 053
Skattepliktig inntekt	547 954	849 115
Betalbar skatt i balansen		
Betalbar skatt på årets resultat	120 550	186 805
Sum betalbar skatt i balansen	120 550	186 805

Note 4 - Midlertidige forskjeller - utsatt skatt/skattefordel

Utsatt skatt/utsatt skattefordel i balansen avsettes på grunnlag av forskjeller mellom regnskapsmessige og skattemessige verdier i henhold til norsk regnskapsstandard for skatt.

Midlertidige skatteøkende og skattereduserende forskjeller som kan utlignes er nettoført.

Midlertidige forskjeller knyttet til:	01.01.2023	31.12.2023	Endring
Anleggsmidler	1 091	-6 180	7 271
Netto forskjeller	1 091	-6 180	7 271
Skattereduserende forskjeller som ikke kan utlignes	0	6 180	-6 180
Sum midlertidige forskjeller som påvirker betalbar skatt	1 091	0	1 091
Utsatt skatt 31.12.2023 basert på 22 %	240	0	240



HALLERUD CONSULTING AS
823 617 232

Note 5 - Egenkapital

	Aksjekapital	Opptjent egenkapital	Sum
Egenkapital 31.12.2022	30 000	704 626	734 626
Årsresultat	0	576 912	576 912
Avsatt utbytte	0	-300 000	-300 000
Kontantinnskudd/ tingsinnskudd	600 000	0	600 000
Egenkapital 31.12.2023	630 000	981 538	1 611 538

Lån og sikkerhetsstillelse til ledende personer, eiere med videre

Det er ikke gitt lån eller sikkerhetsstillelse til medlemmer av styrende organer.