



ÅRSREGNSKAPET FOR REGNSKAPSÅRET 2021 - GENERELL INFORMASJON

Enheten

Organisasjonsnummer: 950 912 278
Organisasjonsform: Aksjeselskap
Foretaksnavn: GILDESKÅL FORSKNINGSSTASJON AS
Forretningsadresse: Øya 49
8140 INNDYR

Regnskapsår

Årsregnskapets periode: 01.01.2021 - 31.12.2021

Konsern

Morselskap i konsern: Ja
Konsernregnskap lagt ved: Nei

Regnskapsregler

Regler for små foretak benyttet: Nei
Benyttet ved utarbeidelsen av årsregnskapet til selskapet: Regnskapslovens alminnelige regler

Årsregnskapet fastsatt av kompetent organ

Bekreftet av representant for selskapet: Morten Mangset Lorentsen
Dato for fastsettelse av årsregnskapet: 25.05.2022

Grunnlag for avgivelse

År 2021: Årsregnskapet er elektronisk innlevert
År 2020: Tall er hentet fra elektronisk innlevert årsregnskap fra 2021

Det er ikke krav til at årsregnskapet m.v. som sendes til Regnskapsregisteret er undertegnet. Kontrollen på at dette er utført ligger hos revisor/enhetens øverste organ. Sikkerheten ivaretas ved at innsender har rolle/rettighet for innsending av årsregnskapet via Altinn, og ved at det bekreftes at årsregnskapet er fastsatt av kompetent organ.

Brønnøysundregistrene, 30.06.2023



Resultatregnskap

Beløp i: NOK	Note	2021	2020
RESULTATREGNSKAP			
Inntekter			
Salgsinntekt		417 498 394	329 195 367
Annen driftsinntekt		360 000	1 322 298
Sum inntekter	2	417 858 394	330 517 665
Kostnader			
Endring i beholdning av varer under tilvirkning og ferdig tilvirkede varer	8	18 428 685	-4 309 519
Varekostnad		192 541 165	185 277 689
Lønnskostnad	3	34 310 705	35 296 983
Avskrivning av driftsmidler og immaterielle eiendeler	5, 15	27 028 849	27 130 723
Nedskrivning av varige driftsmidler og immaterielle eiendeler	5		
Annen driftskostnad	3	49 038 446	59 121 934
Sum kostnader		321 347 849	302 517 809
Driftsresultat		96 510 544	27 999 856
Finansinntekter og finanskostnader			
Inntekt på investering i datterselskap		1 976 067	
Annen renteinntekt		980 442	2 340 645
Annen finansinntekt		4 702	308
Sum finansinntekter		2 961 211	2 340 953
Annen rentekostnad		1 851 389	3 361 979
Annen finanskostnad		4 428 353	3 784 541
Sum finanskostnader		6 279 742	7 146 520
Netto finans	4, 15	-3 318 532	-4 805 568
Ordinært resultat før skattekostnad		93 192 013	23 194 288
Skattekostnad på resultat	16	20 376 825	5 517 747
Ordinært resultat etter skattekostnad		72 815 188	17 676 541
Årsresultat	13	72 815 188	17 676 541



Resultatregnskap

Beløp i: NOK	Note	2021	2020
Årsresultat etter minoritetsinteresser		72 815 188	17 676 541
Totalresultat		72 815 188	17 676 541
Overføringer og disponeringer			
Konsernbidrag		17 615 268	31 350 525
Avsatt til annen egenkapital		55 199 920	
Overført fra annen egenkapital			-13 673 984
Sum overføringer og disponeringer		72 815 188	17 676 541



Balanse

Beløp i: NOK	Note	2021	2020
BALANSE - EIENDELER			
Anleggsmidler			
Immaterielle eiendeler			
Konsesjoner, patenter o.l.	14	8 000 000	8 000 000
Utsatt skattefordel	16		
Sum immaterielle eiendeler		8 000 000	8 000 000
Varige driftsmidler			
Tomter, bygninger o.a. fast eiendom	5, 14	37 942 154	17 750 730
Maskiner og anlegg	5, 14	57 862 429	63 346 334
Skip og flytende installasjoner	5, 14	84 196 107	99 898 294
Driftsløsøre, inventar o.a. utstyr	5, 14	3 529 157	4 099 441
Sum varige driftsmidler	15	183 529 847	185 094 799
Finansielle anleggsmidler			
Investering i datterselskap	6, 14	9 142 922	7 983 193
Lån til foretak i samme konsern	10		
Investeringer i tilknyttet selskap	6, 14	26 845 342	26 845 342
Investeringer i aksjer og andeler	7, 14	11 735 098	11 725 098
Sum finansielle anleggsmidler		47 723 362	46 553 633
Sum anleggsmidler		239 253 209	239 648 433
Omløpsmidler			
Varer			
Sum varer	8, 14	112 347 490	130 776 175
Fordringer			
Kundefordringer	9, 10, 14	53 432 646	28 322 489
Andre kortsiktige fordringer	10	11 360 706	10 371 499
Krav på innbetaling av selskapskapital	10	10 223	9 731
Sum fordringer		64 803 574	38 703 719
Investeringer			
Aksjer og andeler i foretak i samme konsern	6		



Balanse

Beløp i: NOK	Note	2021	2020
Bankinnskudd, kontanter og lignende			
Bankinnskudd, kontanter o.l.	11	199 460 313	144 915 745
Sum bankinnskudd, kontanter og lignende		199 460 313	144 915 745
Sum omløpsmidler		376 611 377	314 395 639
SUM EIENDELER		615 864 587	554 044 072
BALANSE - EGENKAPITAL OG GJELD			
Egenkapital			
Innskutt egenkapital			
Aksjekapital	12, 13	1 108 800	1 108 800
Overkurs	13	1 911 304	1 327 626
Sum innskutt egenkapital		3 020 104	2 436 426
Opptjent egenkapital			
Annen egenkapital	13	350 509 236	295 309 316
Sum opptjent egenkapital		350 509 236	295 309 316
Sum egenkapital		353 529 340	297 745 743
Gjeld			
Langsiktig gjeld			
Utsatt skatt	16	28 014 713	31 477 330
Sum avsetninger for forpliktelser		28 014 713	31 477 330
Annen langsiktig gjeld			
Gjeld til kredittinstitusjoner	14	107 599 984	87 299 992
Øvrig langsiktig gjeld	5, 15	75 795 751	88 911 975
Sum annen langsiktig gjeld		183 395 735	176 211 967
Sum langsiktig gjeld		211 410 448	207 689 297
Kortsiktig gjeld			
Leverandørgjeld	10	24 976 034	35 274 529
Betalbar skatt	16	18 543 928	



Balanse

Beløp i: NOK	Note	2021	2020
Skyldig offentlige avgifter		1 690 070	1 732 138
Annen kortsiktig gjeld	10	5 714 766	11 602 364
Sum kortsiktig gjeld		50 924 798	48 609 032
Sum gjeld		262 335 246	256 298 329
SUM EGENKAPITAL OG GJELD		615 864 587	554 044 072



Til generalforsamlingen i Gildeskål Forskningsstasjon AS

Uavhengig revisors beretning

Konklusjon

Vi har revidert årsregnskapet til Gildeskål Forskningsstasjon AS som består av balanse per 31. desember 2021, resultatregnskap og kontantstrømoppstilling for regnskapsåret avsluttet per denne datoen og noter til årsregnskapet, herunder et sammendrag av viktige regnskapsprinsipper.

Etter vår mening

- oppfyller årsregnskapet gjeldende lovkrav, og
- gir årsregnskapet et rettviseende bilde av selskapets finansielle stilling per 31. desember 2021, og av dets resultater og kontantstrømmer for regnskapsåret avsluttet per denne datoen i samsvar med regnskapslovens regler og god regnskapsskikk i Norge.

Grunnlag for konklusjonen

Vi har gjennomført revisjonen i samsvar med de internasjonale revisjonsstandardene International Standards on Auditing (ISA-ene). Våre oppgaver og plikter i henhold til disse standardene er beskrevet nedenfor under *Revisors oppgaver og plikter ved revisjonen av årsregnskapet*. Vi er uavhengige av selskapet slik det kreves i lov, forskrift og International Code of Ethics for Professional Accountants (inkludert internasjonale uavhengighetsstandarder) utstedt av the International Ethics Standards Board for Accountants (IESBA-reglene), og vi har overholdt våre øvrige etiske forpliktelser i samsvar med disse kravene. Innhentet revisjonsbevis er etter vår vurdering tilstrekkelig og hensiktsmessig som grunnlag for vår konklusjon.

Øvrig informasjon

Styret og daglig leder (ledelsen) er ansvarlige for informasjonen i årsberetningen. Øvrig informasjon omfatter informasjon i årsrapporten bortsett fra årsregnskapet og den tilhørende revisjonsberetningen. Vår konklusjon om årsregnskapet ovenfor dekker ikke informasjonen i årsberetningen.

I forbindelse med revisjonen av årsregnskapet er det vår oppgave å lese årsberetningen. Formålet er å vurdere hvorvidt det foreligger vesentlig inkonsistens mellom årsberetningen og årsregnskapet og den kunnskap vi har opparbeidet oss under revisjonen av årsregnskapet, eller hvorvidt informasjon i årsberetningen ellers fremstår som vesentlig feil. Vi har plikt til å rapportere dersom årsberetningen fremstår som vesentlig feil. Vi har ingenting å rapportere i så henseende.

Basert på kunnskapen vi har opparbeidet oss i revisjonen, mener vi at årsberetningen

- er konsistent med årsregnskapet og
- inneholder de opplysninger som skal gis i henhold til gjeldende lovkrav.

Ledelsens ansvar for årsregnskapet

Ledelsen er ansvarlig for å utarbeide årsregnskapet og for at det gir et rettviseende bilde i samsvar med regnskapslovens regler og god regnskapsskikk i Norge. Ledelsen er også ansvarlig for slik

PricewaterhouseCoopers AS, Sjøgata 27, N-8006 Bodø
T: 02316, org. no.: 987 009 713 MVA, www.pwc.no
Statsautoriserte revisorer, medlemmer av Den norske Revisorforening og autorisert regnskapsførerselskap



internkontroll som den finner nødvendig for å kunne utarbeide et årsregnskap som ikke inneholder vesentlig feilinformasjon, verken som følge av misligheter eller utilsiktede feil.

Ved utarbeidelsen av årsregnskapet må ledelsen ta standpunkt til selskapets evne til fortsatt drift og opplyse om forhold av betydning for fortsatt drift. Forutsetningen om fortsatt drift skal legges til grunn for årsregnskapet så lenge det ikke er sannsynlig at virksomheten vil bli avvirket.

Revisors oppgaver og plikter ved revisjonen av årsregnskapet

Vårt mål er å oppnå betryggende sikkerhet for at årsregnskapet som helhet ikke inneholder vesentlig feilinformasjon, verken som følge av misligheter eller utilsiktede feil, og å avgi en revisjonsberetning som inneholder vår konklusjon. Betryggende sikkerhet er en høy grad av sikkerhet, men ingen garanti for at en revisjon utført i samsvar med ISA-ene, alltid vil avdekke vesentlig feilinformasjon som eksisterer. Feilinformasjon kan oppstå som følge av misligheter eller utilsiktede feil. Feilinformasjon blir vurdert som vesentlig dersom den enkeltvis eller samlet med rimelighet kan forventes å påvirke økonomiske beslutninger som brukerne foretar basert på årsregnskapet.

For videre beskrivelse av revisors oppgaver og plikter vises det til:
<https://revisorforeningen.no/revisjonsberetninger>

Bodø, 20. mai 2022
PricewaterhouseCoopers AS

Silja Eriksen
Statsautorisert revisor
(elektronisk signert)



 Securely signed with Brevio

Revisjonsberetning

Signers:

Name	Method	Date
Eriksen, Silja	BANKID_MOBILE	2022-05-23 22:30

This document package contains:

- Closing page (this page)
- The original document(s)
- The electronic signatures. These are not visible in the document, but are electronically integrated.



This file is sealed with a digital signature.
The seal is a guarantee for the authenticity
of the document.

Gildeskål Forskningsstasjon AS

Årsberetning 2021

Generelt/virksomhetens art:

Gildeskål Forskningsstasjon AS (GIFAS) sin virksomhet er i hovedsak relatert mot fiskeoppdrettsnæringa. GIFAS er lokalisert i Gildeskål og Bodø kommune. GIFAS eier 2 FOU og 1 ordinær laksekonsesjon, driver samlokalisering med til sammen 10 konsesjoner.

Fortsatt drift

I samsvar med regnskapslovens § 3-3 bekreftes det at forutsetningen om fortsatt drift er lagt til grunn ved utarbeidelsen av regnskapet.

Koronapandemien har hatt liten påvirkning av lakseproduksjonen i Norge, men har ført til lavere salgspris i 2021. Situasjonen vurderes løpende og ved endringer vil ledelsen iverksette nødvendige tiltak for å sikre driften. Utover dette har det etter regnskapsårets slutt ikke inntrådt forhold som etter styrets syn har betydning for bedømmelsen av regnskapet.

Årsresultat 2021:

Selskapet viser et overskudd etter skatt på 72 815 TNOK. (17 676, 2020 tall)

Balanse og kapitalstruktur:

- **Egenkapitalen** per 31.12.2021 var på 353 529 TNOK (297 745). Egenkapitalandelen var på 57,4 %. (53,7 %) Selskapets egenkapitalandel vurderes å være på et akseptabelt nivå.
- **Likviditet ved årsskiftet:** Selskapet hadde inne stående i bank TNOK 199 460 (144 915). Selskapet har TNOK 183 396 (176 212) langsiktig gjeld. Arbeidskapitalen (omløpsmidler – kortsiktig gjeld) var på TNOK 325 686 (265 786).
- **Eiendeler:** Selskapet eiendeler består av anleggsmidler TNOK 239 253 (239 648) og omløpsmidler på TNOK 376 611 (314 395). Totalkapitalen var ved utgangen av året TNOK 615 864 (554 044).

FoU: Selskapet driver blant annet med forskningsaktivitet innenfor sjøbasert oppdrett av laks og har konsesjoner for FoU på laks/ørret. Etter årlig evaluering av eksterne representanter i Faglig Råd holder selskapet en FoU-aktivitet som tilfredsstillende gjeldende krav til FoU-konsesjonene både med hensyn til faglig kvalitet og omfang.



Redegjørelse for foretakets utsikter:

I samsvar med regnskapslovens § 3-3 bekreftes det at forutsetningen om fortsatt drift er lagt til grunn ved utarbeidelsen av regnskapet. Styret mener at årsregnskapet gir et rettvise bilde av konsernets eiendeler og gjeld, finansielle stilling og resultat. Det er ingen forhold som er oppstått etter regnskapsårets slutt som endrer konsernets stilling og soliditet.

Selskapet skal ha et langsiktig fokus på verdiskapning for aksjonærer og kunder. Foretakets forventende økonomiske utvikling og vekst vil kunne påvirkes av rammebetingelsene for fiskeoppdrettsnæringa.

Styret presiserer at det normalt er betydelig usikkerhet knyttet til vurderinger av framtidige forhold.

Risiko:

- **Finansiell risiko:** Selskapets finansielle risiko å knytte seg til norsk renteutvikling.
- **Markedsrisiko:** Markedet for laks synes å være positiv på kort sikt. Selskapets lønnsomhet påvirkes i sterkeste grad av markedspris for laks.
- **Kredittrisiko:** Selskapets kredittrisiko vurderes å være knyttet til finansiering av produksjon. Pr 31/12-2021 var konsernets virksomhet tilfredsstillende finansiert.
- **Likviditetsrisiko:** Konsernet vurderer likviditeten som tilstrekkelig.

Helse/miljø/sikkerhet/likestilling

Styret anser arbeidsmiljøet i selskapet som tilfredsstillende. Sykefraværet har i 2021 vært på 6,57% (4,75 %). Økningen i sykefraværet skyldes i hovedsak Covid-19. Ansatte har ikke vært utsatt for alvorlige ulykker i forbindelse med utførelsen av arbeidet i 2021.

Ytre miljø

Det er ikke registrert noen form for forurensning av miljøet med bakgrunn i driften av selskapet. Foring, håndtering av fisk og ivaretagelse av død fisk og avfall foretas i samsvar med gjeldende lovverk.

Likestilling

Selskapets styre består av 5 menn og 1 kvinne. Selskapet har en policy som tar sikte på at det ikke forekommer forskjellsbehandling grunnet kjønn. Det er ansatt 7 kvinner av 39 faste ansatte totalt.

Selskapet hadde 5 mannlige og 1 kvinnelig lærling og det var to menn og en kvinne som hadde midlertidig kontrakt. Det er 12 kvinner og 13 menn som jobber som vikarer/ekstrahjelp. I løpet av 2021 er to kvinner som har hatt foreldrepermisjon i 11 og 36 uker.



Det arbeides aktivt med å rekruttere ungdom til næringa, noe som blant annet har resultert i samarbeid med videregående skole med formål om å kunne tilby praksis. Gjennom praksisordningen fokuseres det spesielt på det å rekruttere kvinner til havbruksnæringa.

Lønnsforskjeller.

- Lønnsforskjeller mellom kvinner og menn i Gildeskål Forskningsstasjon AS.

	Antall	Snitt månedslønn	Forskjell mellom kvinner og menn i %
Alle menn	32	50 366	100 %
Alle kvinner	7	44 515	88 %

Lærlinger og midlertidige ansatte er ikke tatt med i oversikten.

	Antall	Snitt månedslønn	Forskjell mellom kvinner og menn i %
Røkter menn	22	45 401	100 %
Røkter kvinner	5	41 281	91 %


	Antall	Snitt månedslønn	Forskjell mellom kvinner og menn i %
Mellomleder menn	7	56 092	100 %
Mellomleder kvinner	2	52 600	94 %

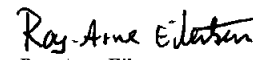
	Antall	Snitt månedslønn	Forskjell mellom kvinner og menn i %
Toppledere Menn	3	73 421	100 %
Toppledere Kvinner	0	0	0


Lønnsforskjellene på røkternivå skyldes høyere snitt ansiennitet hos menn og at flere menn som går turnus. På mellomledernivå er ansiennitet hovedårsaken til forskjellen. Gildeskål Forskningsstasjon AS følger en lønnstabell ut fra ansiennitet og gjør ikke forskjell på kvinner og menn.

Inndyr 19.05.2022


Morten Lorentsen
Styrets leder


Ronald Jørgensen
Daglig leder


Roy Arne Eilertsen
Daglig leder



Jarle Solemdal
Styremedlem


Robert Johansen
Styremedlem


Randi Busch Bøkestad
Styremedlem


Tomas Bjørnå
Styremedlem


Arve Storholm
Styremedlem





Årsregnskap 2021

Gildeskål Forskningsstasjon AS

Årsberetning
Resultatregnskap
Balanse
Kontantstrømpoppstilling
Noter til regnskapet

Org.nr.: 950 912 278



Resultatregnskap

Gildeskål Forskningsstasjon AS

Driftsinntekter og driftskostnader	Note	2021	2020
Salgsinntekt		417 498 394	329 195 367
Annen driftsinntekt		360 000	1 322 298
Sum driftsinntekter	2	417 858 394	330 517 665
Varekostnad		192 541 165	185 277 689
End. beh. varer u.tilv. og ferdigvarer	8	18 428 685	-4 309 519
Lønnskostnad	3	34 310 705	35 296 983
Avskrivning av driftsmidler og immaterielle eiendeler	5, 15	27 028 849	27 130 723
Annen driftskostnad	3	49 038 446	59 121 934
Sum driftskostnader		321 347 849	302 517 809
Driftsresultat		96 510 544	27 999 856
Finansinntekter og finanskostnader			
Inntekt på investering i datterselskap		1 976 067	0
Annen renteinntekt		980 442	2 340 645
Annen finansinntekt		4 702	308
Annen rentekostnad		1 851 389	3 361 979
Annen finanskostnad		4 428 353	3 784 541
Resultat av finansposter	4, 15	-3 318 532	-4 805 568
Resultat før skattekostnad		93 192 013	23 194 288
Skattekostnad på resultat	16	20 376 825	5 517 747
Årsresultat	13	72 815 188	17 676 541
Overføringer			
Avsatt konsernbidrag		17 615 268	31 350 525
Avsatt til annen egenkapital		55 199 920	0
Overført fra annen egenkapital		0	13 673 984
Sum overføringer		72 815 188	17 676 541



Balanse

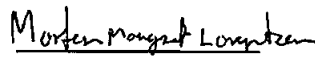
Gildeskål Forskningsstasjon AS


Eiendeler	Note	2021	2020
Anleggsmidler			
Immaterielle eiendeler			
Konsesjoner, patenter o.l.	14	8 000 000	8 000 000
Sum immaterielle eiendeler		8 000 000	8 000 000
Varige driftsmidler			
Tomter, bygninger o.a. fast eiendom	5, 14	37 942 154	17 750 730
Maskiner og anlegg	5, 14	57 862 429	63 346 334
Skip og flytende installasjoner	5, 14	84 196 107	99 898 294
Driftsløsøre, inventar o.a. utstyr	5, 14	3 529 157	4 099 441
Sum varige driftsmidler	15	183 529 847	185 094 799
Finansielle driftsmidler			
Investeringer i datterselskap	6, 14	9 142 922	7 983 193
Investeringer i tilknyttet selskap	6, 14	26 845 342	26 845 342
Investeringer i aksjer og andeler	7, 14	11 735 098	11 725 098
Sum finansielle anleggsmidler		47 723 362	46 553 633
Sum anleggsmidler		239 253 209	239 648 433
Omløpsmidler			
Lager av varer og annen beholdning	8, 14	112 347 490	130 776 175
Fordringer			
Kundefordringer	9, 10, 14	53 432 646	28 322 489
Andre kortsiktige fordringer	10	11 360 706	10 371 499
Fordring på selskap i samme konsern	10	10 223	9 731
Sum fordringer		64 803 574	38 703 719
Investeringer			
Bankinnskudd, kontanter o.l.	11	199 460 313	144 915 745
Sum omløpsmidler		376 611 377	314 395 639
Sum eiendeler		615 864 587	554 044 072

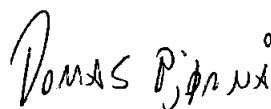
**Balanse****Gildeskål Forskningsstasjon AS**


Egenkapital og gjeld	Note	2021	2020
Innskutt egenkapital			
Aksjekapital	12, 13	1 108 800	1 108 800
Annen innskutt egenkapital	13	1 911 304	1 327 626
Sum innskutt egenkapital		3 020 104	2 436 426
Opptjent egenkapital			
Annen egenkapital	13	350 509 236	295 309 316
Sum opptjent egenkapital		350 509 236	295 309 316
Sum egenkapital		353 529 340	297 745 743
Gjeld			
Utsatt skatt	16	28 014 713	31 477 330
Annen langsiktig gjeld			
Gjeld til kredittinstitusjoner	14	107 599 984	87 299 992
Øvrig langsiktig gjeld	5, 15	75 795 751	88 911 975
Sum annen langsiktig gjeld		183 395 735	176 211 967
Kortsiktig gjeld			
Leverandørgjeld	10	24 976 034	35 274 529
Betalbar skatt	16	18 543 928	0
Skyldig offentlige avgifter		1 690 070	1 732 138
Annen kortsiktig gjeld	10	5 714 766	11 602 364
Sum kortsiktig gjeld		50 924 798	48 609 032
Sum gjeld		262 335 246	256 298 329
Sum egenkapital og gjeld		615 864 587	554 044 072


Gildeskål, 19.05.2022

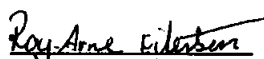

Morten Mangset Lorentsen
Styreleder


Jarle Solemdal
Styremedlem

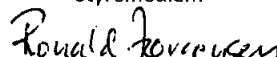

Tomas Bjørnsen


Arve Moen Storholm
Styremedlem


Robert Johansen
Styremedlem


Roy-Arne Eilertsen
daglig leder


Randi Busch Bøkestad
Styremedlem


Ronald Jørgensen
daglig leder



Gildeskål Forskningsstasjon AS

KONTANTSTRØMOPPSTILLING

	2021	2020
Kontantstrømmer fra operasjonelle aktiviteter		
Resultat før skattekostnad	93 192 013	23 194 288
Periodens betalte skatt	0	-26 895 436
Tap/gevinst ved salg av anleggsmidler	0	1 203 326
Avskrivninger	27 028 849	27 130 723
Nedskrivning anleggsmidler	0	-4 309 519
Endring i varelager	18 428 685	20 525 617
Endring i kundefordringer	-25 110 157	-6 329 711
Endring i leverandørgjeld	-10 298 495	0
Endring i andre tidsavgrensningsposter	-7 083 502	-16 946 215
Netto kontantstrøm fra operasjonelle aktiviteter	96 157 393	17 573 073
Kontantstrømmer fra investeringsaktiviteter		
Utbetalinger ved kjøp av varige driftsmidler	-25 463 897	-11 645 563
Innbetalinger ved salg av aksjer og andeler i andre foretak	0	429 000
Utbetalinger ved kjøp av aksjer og andeler i andre foretak	-1 496 832	-3 000 000
Netto kontantstrøm fra investeringsaktiviteter	-26 960 729	-14 216 563
Kontantstrømmer fra finansieringsaktiviteter		
Innbetalinger ved opptak av ny langsiktig gjeld	30 000 000	0
Innbetalinger ved opptak av ny kortsiktig gjeld	748 305	0
Utbetalinger ved nedbetaling av langsiktig gjeld	-22 816 232	-23 242 568
Netto utbetaling gjeld til konsern	-22 584 169	-36 009 731
Netto kontantstrøm fra finansieringsaktiviteter	-14 652 096	-59 252 299
Netto endring i kontanter og kontantekvivalenter	54 544 568	-55 895 789
Beholdning av kontanter og kontantekvivalenter ved periodens begynnelse	144 915 745	200 811 534
Beholdning av kontanter og kontantekvivalenter ved periodens slutt	199 460 313	144 915 745
Denne består av:		
Bankinnskudd m.v.	199 460 313	144 915 745



Regnskapsprinsipper

Årsregnskapet er satt opp i samsvar med regnskapslovens bestemmelser og god regnskapsskikk.

Bruk av estimater

I utarbeidelse av årsregnskapet har man brukt estimater og forutsetninger som har påvirket resultatregnskapet og verdsettelsen av eiendeler og gjeld, samt usikre eiendeler og forpliktelser på balansedagen i henhold til god regnskapsskikk. Områder som i stor grad inneholder slike skjønsmessige vurderinger, høy grad av kompleksitet, eller områder hvor forutsetninger og estimater er vesentlige for årsregnskapet, er beskrevet i notene.

Inntekter

Inntektsføring ved salg av varer skjer på leveringstidspunktet. Tjenester inntektsføres etter hvert som de leveres. Inntekter fra salg av tjenester resultatføres i takt med fullføringsgrad, når utfallet av transaksjonen kan estimeres på en pålitelig måte. Når transaksjonens utfall ikke kan estimeres pålitelig, vil kun inntekter tilsvarende påløpte prosjektkostnader inntektsføres. I den perioden det blir identifisert at et prosjekt vil gi et negativt resultat, vil det estimerte tapet på kontrakten bli resultatført i sin helhet.

Skatt

Skattekostnaden i resultatregnskapet omfatter både periodens betalbare skatt og endring i utsatt skatt. Utsatt skatt er beregnet med 22% på grunnlag av de midlertidige forskjeller som eksisterer mellom regnskapsmessige og skattemessige verdier, samt ligningsmessig underskudd til fremføring ved utgangen av regnskapsåret. Skatteøkende og skattereduserende midlertidige forskjeller som reverserer eller kan reverseres i samme periode er utlignet og nettoført. Netto utsatt skattefordel balanseføres i den grad det er sannsynlig at denne kan bli utnyttet.

Leasing

Det skilles mellom finansiell og operasjonell leasing. Driftsmidler finansiert ved finansiell leasing er regnskapsmessig klassifisert under varige driftsmidler. Motposten er medtatt som langsiktig gjeld. Leiebeløp fordeles mellom rentekostnad og avdrag på gjelden.

Operasjonell leasing kostnadsføres som driftskostnad basert på fakturert leasingleie.

Klassifisering av balanseposter

Eiendeler bestemt til varig eie eller bruk klassifiseres som anleggsmidler. Eiendeler som er tilknyttet varekretsløpet klassifiseres som omløpsmidler. Fordringer for øvrig klassifiseres som omløpsmidler hvis de skal tilbakebetales innen ett år. For gjeld legges analoge kriterier til grunn. Første års avdrag på langsiktige fordringer og langsiktig gjeld klassifiseres likevel ikke som omløpsmiddel og kortsiktig gjeld.

Anskaffelseskost

Anskaffelseskost for eiendeler omfatter kjøpesummen, med fradrag for bonuser, rabatter og lignende, og med tillegg for kjøpsutgifter (frakt, toll, offentlige avgifter som ikke refunderes og andre direkte kjøpsutgifter). Ved kjøp i utenlandsk valuta balanseføres eiendelen til kursen på transaksjonstidspunktet. For varige driftsmidler og immaterielle eiendeler omfatter anskaffelseskost også direkte utgifter for å klargjøre eiendelen for bruk, for eksempel utgifter til testing av eiendelen.

Varige driftsmidler

Tomter avskrives ikke. Andre varige driftsmidler balanseføres og avskrives lineært til restverdi over driftsmidlenes forventede utnyttbare levetid. Ved endring i avskrivningsplan fordeles virkningen over gjenværende avskrivningstid ("knekkpunktmetoden"). Vedlikehold av driftsmidler kostnadsføres løpende som driftskostnader. Påkostninger og forbedringer tillegges driftsmidlets kostpris og avskrives i takt med driftsmidlet. Skillet mellom vedlikehold og påkostning/forbedring regnes i forhold til driftsmidlets stand på anskaffelsestidspunktet. Leide (leasede) driftsmidler balanseføres som driftsmidler hvis leiekontrakten anses som finansiell.



Datterselskap og tilknyttet selskap

Datterselskap og tilknyttede selskaper vurderes etter kostmetoden i selskapsregnskapet. Investeringen er vurdert til anskaffelseskost for aksjene med mindre nedskrivning har vært nødvendig. Det er foretatt nedskrivning til virkelig verdi når verdifall skyldes årsaker som ikke kan forventes å være forbigående og det må anses nødvendig etter god regnskapsskikk. Nedskrivninger er reversert når grunnlaget for nedskrivning ikke lenger er til stede.

Utbytte, konsernbidrag og andre utdelinger fra datterselskap er inntektsført samme år som det er avsatt i givers regnskap. Overstiger utbytte / konsernbidraget andelen av opptjent resultat etter anskaffelsestidspunktet, representerer den overskytende del tilbakebetaling av investert kapital, og utdelingene er fratrukket investeringens verdi i balansen til morselskapet.

Varer

Beholdning av råvarer (fôr) er vurdert til det laveste av anskaffelseskost og netto salgsverdi. Beholdning av varer i arbeid (varelager biomasse) er verdsatt til det laveste av virkelig verdi og full tilvirkningskost.

Fordringer

Kundefordringer og andre fordringer oppføres til pålydende etter fradrag for avsetning til forventet tap. Avsetning til tap gjøres på grunnlag av en individuell vurdering av de enkelte fordringene. For øvrige kundefordringer utføres en uspesifisert avsetning for å dekke forventet tap på krav.

Pensjoner

Selskapet har ulike pensjonsordninger. Pensjonsordningene er finansiert gjennom innbetalinger til forsikringsselskap, med unntak av AFP-ordningen. Selskapet har innskuddsplaner.

Innskuddsplaner

Ved innskuddsplaner betaler selskapet innskudd til et forsikringsselskap. Selskapet har ingen ytterligere betalingsforpliktelse etter at innskuddene er betalt. Innskuddene regnskapsføres som lønnskostnad. Eventuelle forskuddsbetalte innskudd balanseføres som eiendel (pensjonsmidler) i den grad innskuddet kan refunderes eller redusere framtidige innbetalinger.

Kontantstrømoppstilling

Kontantstrømoppstillingen er utarbeidet etter den indirekte metoden. Kontanter og kontantekvivalenter omfatter kontanter, bankinnskudd og andre kortsiktige, likvide plasseringer.

Note 2 Driftsinntekter

	2021	2020
Salgsinntekter	417 498 394	329 195 367
Leieinntekter	360 000	280 000
Andre driftsinntekter (forsikringsoppgjør)	0	1 042 298
Sum	417 858 394	330 517 665
Geografisk fordeling		
Norge	417 858 394	329 917 888
Andre land	0	599 777
Sum	417 858 394	330 517 665



Note 3 Lønnskostnader, antall ansatte, godtgjørelser, lån til ansatte mm.

Lønnskostnader	2021	2020
Lønninger	29 939 105	31 370 899
Arbeidsgiveravgift	1 627 044	1 469 049
Pensjonskostnader	1 608 227	1 670 754
Andre ytelser	1 136 329	786 281
Sum	34 310 705	35 296 983

Sysselsatte årsverk	47	48
---------------------	----	----

Ytelser til ledende personer	Daglige ledere	Arbeidende styreleder
Lønn	1 983 970	897 469
Styrehonorar	0	50 000
Pensjonsutgifter	33 400	14 773
Annen godtgjørelse	30 565	8 538
Sum	2 047 935	970 780

Ytelser til selskapets øvrige styremedlemmer har i løpet av 2021 vært kr 100 000.

Selskapets pensjonsordninger tilfredsstiller kravene i lov om obligatorisk tjenestepensjon. Selskapet har også en avtalefestet førtidspensjonsordning (AFP) som regnskapsføres som en innskuddsordning.

Det er ikke gitt lån/sikkerhetsstillelse til daglig leder, styrets leder eller andre nærstående parter.

Kostnadsført godtgjørelse til revisor	2021	2020
Lovpålagt revisjon	80 500	79 300
Andre attestasjonstjenester	10 700	0
Skatterådgivning (inkl. teknisk bistand med årsregnskap og ligningspapirer)	22 200	22 500
Bistand	850	9 000
Sum	114 250	110 800

Note 4 Finansinntekter og finanskostnader

Finansinntekter	2021	2020
Konsernbidrag fra døtre	1 976 067	0
Renteinntekt fra foretak i samme konsern	30 000	0
Annen renteinntekt	950 442	2 340 645
Valutagevinst (agio)	4 702	308
Sum finansinntekter	2 961 211	2 340 953

Finanskostnader	2021	2020
Annen rentekostnad	3 912 556	5 935 588
Valutatap (disagio)	186	7 607
Tap ved realisasjon av aksjer og andeler	0	1 203 326
Prissikring	2 367 000	0
Sum finanskostnader	6 279 742	7 146 520



Note 5 Varige driftsmidler og immaterielle eiendeler

	Skip og rigger	Maskiner/ utstyr	Tomter og bygninger	Driftsløsøre, inventar mv.	Totalt
Anskaffelseskost 01.01.2021	162 970 444	138 127 083	23 098 330	7 001 465	331 197 322
Tilgang	112 581	5 319 854	21 161 863	272 477	26 866 775
Avgang	-1 402 878	0	0	0	-1 402 878
Anskaffelseskost 31.12.2021	161 680 147	143 446 937	44 260 193	7 273 942	356 661 219
Akkumulerte avskrivninger	77 484 040	85 584 509	6 318 038	3 744 785	173 131 372
Bokført verdi 31.12.2021	84 196 107	57 862 429	37 942 154	3 529 157	183 529 847
Herav leasede eiendeler	75 802 681	0	0	0	75 802 681
Gjeld knyttet til leasingobjekt	75 795 751	0	0	0	75 795 751
Årets avskrivninger	14 411 890	10 803 760	970 438	842 761	27 028 849
Herav avskrivning vedr. balanseførte leieavtaler	11 526 933	0	0	0	11 526 933
Forventet økonomisk levetid	10 - 20 år	10 år	20 år	5 - 10 år	
Avskrivningsplan	Lineær	Lineær	Lineær	Lineær	



Note 6 Datterselskap og tilknyttet selskap

Investeringene i datterselskap og tilknyttet selskap regnskapsføres etter kostmetoden.

	Forretnings- -kontor	Eier/ stemme- andel	Egenkapital siste år (100%)	Resultat siste år (100 %)	Balansefør t verdi
Datterselskap					
Kal Marine AS	Norge	100%	509 851	-7 576	709 007
Salmon Center Gildeskål AS	Norge	100%	2 768 200	501 323	4 502 234
ClosedFishCage AS	Norge	66,7%	2 946 645	-1 142 913	3 931 681
Balanseført verdi 31.12.2021					9 142 922

Tilknyttede selskaper

Salten Aqua AS	Norge	32,1%	319 964 000	20 071 000	25 305 341
Gildeskål Marine Center AS	Norge	21,1%	6 608 798	459 660	1 540 000
Balanseført verdi 31.12.2021					26 845 342

Det gjøres oppmerksom på at det knytter seg risiko til selskapets investeringer i aksjer og andeler. Verdiene oppført i selskapets balanse vil være avhengig av positiv framtidig markedsutvikling for havbruksnæringen. Ut fra dagens vurdering vurderes imidlertid etter beste skjønn aksjene i selskapet til en verdi som minimum tilsvarer bokført verdi.

Note 7 Andre langsiktige aksjer og andeler

	Anskaffelseskost	Eierandel	Balanseført verdi
Helgeland Smolt AS	10 415 098	5,0%	10 415 098
Salten Salmon AS	1 300 000	5,0%	1 300 000
Norwegian Seaweed Association AS	10 000	5,0%	10 000
Nce Aquaculture AS	10 000	9,1%	10 000
Balanseført verdi 31.12.2021			11 735 098

Det er ingen kjent markedsverdi for investeringene.

Note 8 Varer

	2021	2020
Råvarer	5 315 100	8 999 792
Varer under tilvirkning	107 032 390	121 776 383
Sum	112 347 490	130 776 175
	2021	2020
Varebeholdning vurdert til anskaffelseskost	112 347 490	107 616 032
Varebeholdning vurdert til virkelig verdi	0	23 160 143
Sum	112 347 490	130 776 175



Note 9 Kundefordringer

	2021	2020
Kundefordringer til pålydende	53 432 646	28 322 489
Balanseført verdi av kundefordringer 31.12	53 432 646	28 322 489
Sum resultatførte tap på krav	0	0

Note 10 Mellomværende med selskap i samme konsern m.v.

	Kundefordringer		Andre fordringer	
	2021	2020	2021	2020
Foretak i samme konsern	1 863 500	0	10 223	9 731
Tilknyttet selskap	45 763 550	22 601 440	6 600 000	0
Sum	47 627 050	22 601 440	6 610 223	9 731

	Leverandørgjeld		Øvrig gjeld	
	2021	2020	2021	2020
Foretak i samme konsern	418 779	513 271	0	0
Tilknyttet selskap	4 738 464	1 048 020	0	0
Sum	5 157 243	1 561 291	0	0

Note 11 Bundne bankinnskudd, trekkrettigheter

Bundne bankinnskudd	2021	2020
Skattetrekkkonto	1 306 306	1 344 961
Trekkrettigheter	2021	2020
Ubenyttet kassekreditt	13 500 000	13 500 000



Note 12 Aksjekapital og aksjonærinformasjon

Gigante Havbruk AS har forretningskontor i Sjøgata 21,8001 BODØ, hvor en kan få utlevert konsernregnskap der selskapet inngår.

Aksjekapitalen på kr. 1 108 800 består av 11 088 aksjer á kr. 100.

Oversikt over de største aksjonærene	Antall	Eierandel
Gigante Havbruk AS	11 088	100%
Sum	11 088	100%
Totalt	11 088	100%

Note 13 Egenkapital

	Aksjekapital	Annen innskutt egenkapital	Annen egenkapital	Sum egenkapital
Egenkapital 01.01.2021	1 108 800	1 327 626	295 309 316	297 745 743
Årets resultat	0	0	72 815 188	72 815 188
Avgitt konsernbidrag	0	0	-17 615 268	-17 615 268
Mottatt konsernbidrag	0	583 678	0	583 678
Egenkapital 31.12.2021	1 108 800	1 911 304	350 509 236	353 529 340

Note 14 Annen langsiktig gjeld

Gjeld som forfaller mer enn fem år etter regnskapsårets slutt	2021	2020
Gjeld til kredittinstitusjoner	44 099 944	38 799 952
Gjeld som er sikret med pant:	2021	2020
Gjeld til kredittinstitusjoner	107 599 984	87 299 992
Sum annen langsiktig gjeld	107 599 984	87 299 992
Bokført verdi av eiendeler stillet som sikkerhet for denne gjeld	2021	2020
Konsesjoner	8 000 000	8 000 000
Skip og rigger	8 393 426	8 045 253
Maskiner og utstyr	57 862 429	63 346 334
Bygninger og tomter	37 942 154	17 750 730
Driftsløsøre og inventar	3 529 157	4 099 441
Aksjer og andeler	35 720 439	35 720 439
Kundefordringer	53 432 646	28 322 489
Varelager	112 347 490	130 776 175
Sum	317 227 741	296 060 862



Note 15 Leasing

Selskapet har balanseført leieavtaler for båter/fórflåte/utstyr (jfr. note nr. 5). Det er inngått 17 stk. separate avtaler:

- 1) Inngått 01.08.2014 og gjelder 10 år. Den faste leiebetalingen beløper seg til kr 1.176.588,- pr. år. Selskapet har rett til å kjøpe utstyret ved utløpet av den estimerte leieperioden.
- 2) Inngått 01.07.2015 og gjelder 7 år. Den faste leiebetalingen beløper seg til kr 587.556,- pr. år. Selskapet har rett til å kjøpe utstyret ved utløpet av den estimerte leieperioden.
- 3) Inngått 01.07.2015 og gjelder 7 år. Den faste leiebetalingen beløper seg til kr 32.796,- pr. år. Selskapet har rett til å kjøpe utstyret ved utløpet av den estimerte leieperioden.
- 4) Inngått 01.07.2015 og gjelder 7 år. Den faste leiebetalingen beløper seg til kr 80.268,- pr. år. Selskapet har rett til å kjøpe utstyret ved utløpet av den estimerte leieperioden.
- 5) Inngått 01.06.2016 og gjelder 8 år. Den faste leiebetalingen beløper seg til kr 595.164,- pr. år. Selskapet har rett til å kjøpe utstyret ved utløpet av den estimerte leieperioden.
- 6) Inngått 01.06.2016 og gjelder 8 år. Den faste leiebetalingen beløper seg til kr 410.124,- pr. år. Selskapet har rett til å kjøpe utstyret ved utløpet av den estimerte leieperioden.
- 7) Inngått 01.10.2016 og gjelder 10 år. Den faste leiebetalingen beløper seg til kr 1.895.352,- pr. år. Selskapet har rett til å kjøpe utstyret ved utløpet av den estimerte leieperioden.
- 8) Inngått 30.09.2016 og gjelder 10 år. Den faste leiebetalingen beløper seg til kr 1.906.224,- pr. år. Selskapet har rett til å kjøpe utstyret ved utløpet av den estimerte leieperioden.
- 9) Inngått 29.01.2017 og gjelder 10 år. Den faste leiebetalingen beløper seg til kr 844.896,- pr. år. Selskapet har rett til å kjøpe utstyret ved utløpet av den estimerte leieperioden.
- 10) Inngått 01.08.2017 og gjelder 10 år. Den faste leiebetalingen beløper seg til kr 1.187.295,- pr. år. Selskapet har rett til å kjøpe utstyret ved utløpet av den estimerte leieperioden.
- 11) Inngått 25.10.2017 og gjelder 10 år. Den faste leiebetalingen beløper seg til kr 161.436,- pr. år. Selskapet har rett til å kjøpe utstyret ved utløpet av den estimerte leieperioden.
- 12) Inngått 09.11.2017 og gjelder 10 år. Den faste leiebetalingen beløper seg til kr 527.472,- pr. år. Selskapet har rett til å kjøpe utstyret ved utløpet av den estimerte leieperioden.
- 13) Inngått 09.11.2017 og gjelder 10 år. Den faste leiebetalingen beløper seg til kr 407.832,- pr. år. Selskapet har rett til å kjøpe utstyret ved utløpet av den estimerte leieperioden.
- 14) Inngått 09.11.2017 og gjelder 10 år. Den faste leiebetalingen beløper seg til kr 527.472,- pr. år. Selskapet har rett til å kjøpe utstyret ved utløpet av den estimerte leieperioden.
- 15) Inngått 26.01.2018 og gjelder 10 år. Den faste leiebetalingen beløper seg til kr 566.532,- pr. år. Selskapet har rett til å kjøpe utstyret ved utløpet av den estimerte leieperioden.
- 16) Inngått 28.08.2018 og gjelder 10 år. Den faste leiebetalingen beløper seg til kr 327.144,- pr. år. Selskapet har rett til å kjøpe utstyret ved utløpet av den estimerte leieperioden.
- 17) Inngått 01.09.2020 og gjelder 10 år. Den faste leiebetalingen beløper seg til kr 3 591 588,- pr. år. Selskapet har rett til å kjøpe utstyret ved utløpet av den estimerte leieperioden.



Note 16 Skatt

Skatteeffekten av midlertidige forskjeller og underskudd til fremføring som har gitt opphav til utsatt skatt og utsatte skattefordeler, spesifisert på typer av midlertidige forskjeller:

	2021	2020	Endring
Varige driftsmidler	20 320 616	18 386 734	-1 933 882
Varebeholdning	107 032 390	121 776 383	14 743 993
Balanseførte leieavtaler	6 930	2 941 066	2 934 136
Gevinst - og tapskonto	-20 330	-25 412	-5 082
Sum	127 339 606	143 078 771	15 739 165

Grunnlag for beregning av utsatt skatt	127 339 606	143 078 771	15 739 165
---	--------------------	--------------------	-------------------

Utsatt skatt (22 %)	28 014 713	31 477 330	3 462 616
----------------------------	-------------------	-------------------	------------------

Årets skattekostnad	2021	2020
---------------------	------	------

Skattepliktig inntekt:		
Ordinært resultat før skatt	93 192 013	23 194 288
Permanente forskjeller	-570 079	1 886 380
Endring i midlertidige forskjeller	15 739 165	-3 946 692
Avgitt konsernbidrag	-24 070 511	-21 133 977
Skattepliktig inntekt	84 290 588	0

Resultatført skatt på ordinært resultat:

Betalbar skatt	23 839 442	4 649 475
Endring i utsatt skatt	-3 462 617	868 272
Skattekostnad ordinært resultat	20 376 825	5 517 747

Beregning av effektiv skattesats

Resultat før skatt	93 192 013	23 194 288
Beregnet skatt av resultat før skatt	20 502 243	5 102 743
Skatteeffekt av permanente forskjeller	309 317	415 004
Sum	20 811 560	5 517 747
Effektiv skattesats	22,3 %	23,8 %

Betalbar skatt i balansen:

Betalbar skatt på årets resultat	23 839 440	4 649 475
Betalbar skatt på avgitt konsernbidrag	-5 295 512	-4 649 475
Sum betalbar skatt i balansen	18 543 928	0

Note 17 Transaksjoner med nærstående

Ytelser til ledende ansatte er omtalt i note 3, og mellomværende med konsernselskaper og tilknyttede selskaper er omtalt i note 10.