



ÅRSREGNSKAPET FOR REGNSKAPSÅRET 2024 - GENERELL INFORMASJON

Enheten

Organisasjonsnummer: 992 910 925
Organisasjonsform: Aksjeselskap
Foretaksnavn: HOPEN INVEST AS
Forretningsadresse: Brinkvegen 64
9012 TROMSØ

Regnskapsår

Årsregnskapets periode: 01.01.2024 - 31.12.2024

Konsern

Morselskap i konsern: Nei

Regnskapsregler

Regler for små foretak benyttet: Ja
Benyttet ved utarbeidelsen av årsregnskapet til selskapet: Regnskapslovens alminnelige regler

Årsregnskapet fastsatt av kompetent organ

Bekreftet av representant for selskapet: Thomas Johnsen
Dato for fastsettelse av årsregnskapet: 30.06.2025

Grunnlag for avgivelse

År 2024: Årsregnskapet er elektronisk innlevert
År 2023: Tall er hentet fra elektronisk innlevert årsregnskap fra 2024

Det er ikke krav til at årsregnskapet m.v. som sendes til Regnskapsregisteret er undertegnet. Kontrollen på at dette er utført ligger hos revisor/enhetens øverste organ. Sikkerheten ivaretas ved at innsender har rolle/rettighet for innsending av årsregnskapet via Altinn, og ved at det bekreftes at årsregnskapet er fastsatt av kompetent organ.

Brønnøysundregistrene, 05.07.2025



Resultatregnskap

Beløp i: NOK	Note	2024	2023
RESULTATREGNSKAP			
Inntekter			
Sum inntekter		0	0
Kostnader			
Lønnskostnad	1, 2	808 117	454 129
Annen driftskostnad		5 510 096	3 090 935
Sum kostnader		6 318 213	3 545 064
Driftsresultat		-6 318 213	-3 545 064
Finansinntekter og finanskostnader			
Annen renteinntekt		206 425	239 573
Annen finansinntekt		32 393 564	21 779 289
Verdiøkning av finansielle instrumenter vurdert til virkelig verdi	3	0	1 234 531
Sum finansinntekter		32 599 989	23 253 393
Verdireduksjon av finansielle instrumenter vurdert til virkelig verdi	3	11 547 156	0
Annen rentekostnad		167 447	671 321
Sum finanskostnader		11 714 603	671 321
Netto finans		20 885 385	22 582 072
Resultat før skattekostnad		14 567 173	19 037 009
Skattekostnad	4, 5	-932 841	-111 717
Årsresultat		15 500 013	19 148 726
Overføringer og disponeringer			
Overføring annen innskutt egenkapital		-17 634 310	0
Tilleggsutbytte		44 050 000	43 000 000
Annen egenkapital		-10 915 677	-23 851 274
Sum overføringer og disponeringer		15 500 013	19 148 726



Balanse

Beløp i: NOK	Note	2024	2023
BALANSE - EIENDELER			
Anleggsmidler			
Immaterielle eiendeler			
Utsatt skattefordel	4, 5	3 277 698	2 344 857
Sum immaterielle eiendeler		3 277 698	2 344 857
Varige driftsmidler			
Sum varige driftsmidler		0	0
Finansielle anleggsmidler			
Investeringer i aksjer og andeler		2 949 439	2 949 439
Andre langsiktige fordringer	6	4 700 725	4 700 725
Sum finansielle anleggsmidler		7 650 164	7 650 164
Sum anleggsmidler		10 927 862	9 995 021
Omløpsmidler			
Varer			
Fordringer			
Andre kortsiktige fordringer		5 570	5 570
Sum fordringer		5 570	5 570
Investeringer			
Markedsbaserte aksjer	3	117 270 814	129 224 120
Markedsbaserte obligasjoner	3	55 753 400	85 356 738
Sum investeringer		173 024 214	214 580 858
Bankinnskudd, kontanter og lignende			
Bankinnskudd, kontanter og lignende		6 152 090	131 339
Sum bankinnskudd, kontanter og lignende		6 152 090	131 339
Sum omløpsmidler		179 181 874	214 717 767
SUM EIENDELER		190 109 736	224 712 788



Balanse

Beløp i: NOK	Note	2024	2023
BALANSE - EGENKAPITAL OG GJELD			
Egenkapital			
Innskutt egenkapital			
Aksjekapital	7	101 212	101 212
Beholdning av egne aksjer	7, 8	-4 712	-4 712
Overkurs	7	4 207 264	4 207 264
Annen innskutt egenkapital	7	166 895 692	184 530 001
Sum innskutt egenkapital		171 199 456	188 833 765
Opptjent egenkapital			
Annen egenkapital	7	0	10 915 677
Sum opptjent egenkapital		0	10 915 677
Sum egenkapital		171 199 456	199 749 442
Gjeld			
Langsiktig gjeld			
Sum avsetninger for forpliktelser		0	0
Annen langsiktig gjeld			
Øvrig langsiktig gjeld		14 348	32 897
Sum annen langsiktig gjeld		14 348	32 897
Sum langsiktig gjeld		14 348	32 897
Kortsiktig gjeld			
Gjeld til kredittinstitusjoner		732 714	13 417 149
Leverandørgjeld		17 889	31 088
Skyldige offentlige avgifter		59 588	950
Utbytte		18 000 000	11 000 000
Annen kortsiktig gjeld		85 742	481 262
Sum kortsiktig gjeld		18 895 933	24 930 449
Sum gjeld		18 910 281	24 963 346
SUM EGENKAPITAL OG GJELD		190 109 736	224 712 788



Brønnøysundregistrene

ÅRSREGNSKAP FOR REGNSKAPSÅRET 2024 - GENERELL INFORMASJON

Journalnummer: 2025 622988

Enheten

Organisasjonsnummer: 992 910 925
Organisasjonsform: Aksjeselskap
Foretaksnavn: HOPEN INVEST AS
Forretningsadresse: Brinkvegen 64
9012 TROMSØ

Regnskapsår

Årsregnskapets periode: 01.01.2024 - 31.12.2024

Konsern

Morselskap i konsern: Nei

Regnskapsregler

Regler for små foretak benyttet: Ja
Benyttet ved utarbeidelsen av
årsregnskapet til selskapet: Regnskapslovens alminnelige regler

Årsregnskapet fastsatt av kompetent organ

Bekreftet av representant for selskapet: Thomas Johnsen
Dato for fastsettelse av årsregnskapet: 30.06.2025

Revisjon

Årsregnskapet er utarbeidet av ekstern
autorisert regnskapsfører: Ja
Ekstern autorisert regnskapsfører har i
løpet av regnskapsåret bistått ved den
løpende regnskapsføringen eller utført
andre tjenester for selskapet enn å
utarbeide årsregnskapet: Ja

Grunnlag for avgivelse

År 2024: Årsregnskap er elektronisk innlevert.
År 2023: Tall er hentet fra elektronisk innlevert årsregnskap fra 2024.

Det er ikke krav til at årsregnskapet m.v. som sendes til Regnskapsregisteret er undertegnet. Kontrollen på at dette er utført ligger hos revisor/enhetens øverste organ. Sikkerheten ivaretas ved at innsender har rolle/rettighet for innsending av årsregnskapet via Altinn, og ved at det bekreftes at årsregnskapet er fastsatt av kompetent organ.

Brønnøysundregistrene, 03.07.2025

Brønnøysundregistrene
Postadresse: Postboks 900, 8910 Brønnøysund
Telefon: 75 00 75 00
E-post: firmapost@brreg.no Internett: www.brreg.no
Organisasjonsnummer: 974 760 673



Organisasjonsnr: 992 910 925
HOPEN INVEST AS

RESULTATREGNSKAP

Beløp i: NOK	Note	2024	2023
RESULTATREGNSKAP			
Inntekter			
Sum inntekter		0	0
Kostnader			
Lønnskostnad	1, 2	808 117	454 129
Annen driftskostnad		5 510 096	3 090 935
Sum kostnader		6 318 213	3 545 064
Driftsresultat		-6 318 213	-3 545 064
Finansinntekter og finanskostnader			
Annen renteinntekt		206 425	239 573
Annen finansinntekt		32 393 564	21 779 289
Verdiøkning av finansielle instrumenter vurdert til virkelig verdi	3	0	1 234 531
Sum finansinntekter		32 599 989	23 253 393
Verdireduksjon av finansielle instrumenter vurdert til virkelig verdi	3	11 547 156	0
Annen rentekostnad		167 447	671 321
Sum finanskostnader		11 714 603	671 321
Netto finans		20 885 385	22 582 072
Resultat før skattekostnad		14 567 173	19 037 009
Skattekostnad	4, 5	-932 841	-111 717
Årsresultat		15 500 013	19 148 726
Overføringer og disponeringer			
Overføring annen innskutt egenkapital		-17 634 310	0
Tilleggsutbytte		44 050 000	43 000 000
Annen egenkapital		-10 915 677	-23 851 274
Sum overføringer og disponeringer		15 500 013	19 148 726



Organisasjonsnr: 992 910 925
HOPEN INVEST AS

BALANSE

Beløp i: NOK	Note	2024	2023
BALANSE - EIENDELER			
Anleggsmidler			
Immaterielle eiendeler			
Utsatt skattefordel	4, 5	3 277 698	2 344 857
Sum immaterielle eiendeler		3 277 698	2 344 857
Varige driftsmidler			
Sum varige driftsmidler		0	0
Finansielle anleggsmidler			
Investeringer i aksjer og andeler		2 949 439	2 949 439
Andre langsiktige fordringer	6	4 700 725	4 700 725
Sum finansielle anleggsmidler		7 650 164	7 650 164
Sum anleggsmidler		10 927 862	9 995 021
Omløpsmidler			
Varer			
Fordringer			
Andre kortsiktige fordringer		5 570	5 570
Sum fordringer		5 570	5 570
Investeringer			
Markedsbaserte aksjer	3	117 270 814	129 224 120
Markedsbaserte obligasjoner	3	55 753 400	85 356 738
Sum investeringer		173 024 214	214 580 858
Bankinnskudd, kontanter og lignende			
Bankinnskudd, kontanter og lignende		6 152 090	131 339
Sum bankinnskudd, kontanter og lignende		6 152 090	131 339
Sum omløpsmidler		179 181 874	214 717 767
SUM EIENDELER		190 109 736	224 712 788

BALANSE - EGENKAPITAL OG GJELD

Egenkapital
Innskutt egenkapital



Aksjekapital	7	101 212	101 212
Beholdning av egne aksjer	7, 8	-4 712	-4 712
Overkurs	7	4 207 264	4 207 264
Annen innskutt egenkapital	7	166 895 692	184 530 001
Sum innskutt egenkapital		171 199 456	188 833 765
Opptjent egenkapital			
Annen egenkapital	7	0	10 915 677
Sum opptjent egenkapital		0	10 915 677
Sum egenkapital		171 199 456	199 749 442
Gjeld			
Langsiktig gjeld			
Sum avsetninger for forpliktelses		0	0
Annen langsiktig gjeld			
Øvrig langsiktig gjeld		14 348	32 897
Sum annen langsiktig gjeld		14 348	32 897
Sum langsiktig gjeld		14 348	32 897
Kortsiktig gjeld			
Gjeld til kredittinstitusjoner		732 714	13 417 149
Leverandørgjeld		17 889	31 088
Skyldige offentlige avgifter		59 588	950
Utbytte		18 000 000	11 000 000
Annen kortsiktig gjeld		85 742	481 262
Sum kortsiktig gjeld		18 895 933	24 930 449
Sum gjeld		18 910 281	24 963 346
SUM EGENKAPITAL OG GJELD		190 109 736	224 712 788



Organisasjonsnr: 992 910 925
HOPEN INVEST AS

NOTEOPPLYSNINGER - SELSKAP - alle poster oppgitt i hele tall

Note

Regnskapsprinsipper

Årsregnskapet er satt opp i samsvar med regnskapsloven og god regnskapsskikk for små foretak. Klassifisering og vurdering av balanseposter Anleggsmidler er eiendeler bestemt til varig eie eller bruk. Eiendeler som er knyttet til varekretsløpet er klassifisert som omløpsmidler. Fordringer klassifiseres som omløpsmidler hvis de forfaller til betaling innen ett år etter transaksjonsdagen. Tilsvarende klassifiseres gjeld som kortsiktig hvis gjelden forfaller til betaling innen ett år. Langsiktig gjeld er gjeld som forfaller senere enn ett år etter transaksjonsdagen. Første års avdrag på langsiktige fordringer og langsiktig gjeld klassifiseres likevel ikke som omløpsmiddel og kortsiktig gjeld. Omløpsmidler vurderes til laveste av anskaffelseskost og virkelig verdi. Kortsiktig gjeld balanseføres til nominelt beløp på etableringstidspunktet. Anleggsmidler vurderes til anskaffelseskost. Varige anleggsmidler avskrives etter en fornuftig avskrivningsplan. Anleggsmidlene nedskrives til virkelig verdi ved verdifall som ikke forventes å være forbigående. Langsiktig gjeld med unntak av andre avsetninger balanseføres til nominelt beløp på etableringstidspunktet. Fordringer Kundefordringer og andre fordringer er oppført i balansen til pålydende etter fradrag for avsetning til forventet tap. Avsetning til tap gjøres på grunnlag av individuelle vurderinger av de enkelte fordringene. Forøvrig er følgende regnskapsprinsipper anvendt: Markedsverdi prinsipp er benyttet for markedsbaserte finansielle omløpsmidler. Skatt Skattekostnaden i resultatregnskapet omfatter både periodens betalbare skatt og endring i utsatt skatt. Utsatt skatt er beregnet med 22% på grunnlag av de midlertidige forskjeller som eksisterer mellom regnskapsmessige og skattemessige verdier, samt skattemessig underskudd til fremføring ved utgangen av regnskapsåret. Skatteøkende og skattereduserende midlertidige forskjeller som reverserer eller kan reversere i samme periode er fastsatt og skattevirkningen er beregnet på nettogrunnlaget. Selskapet har ikke endret regnskapsprinsipp fra 2023 til 2024.

Note

2

Antall årsverk i regnskapsåret

0.50

Note

1

Spesifisering av resultatregnskapet

Lønnskostnader

Lønn	Årets	Fjorårets
	679480.00	420000.00
Folketrygdavgift	Årets	Fjorårets



	93042.00	34129.00
<u>Andre ytelser</u>	<u>Årets</u>	<u>Fjorårets</u>
	35594.00	0.00
<u>Sum lønnskostnader</u>	<u>Årets</u>	<u>Fjorårets</u>
	808117.00	454129.00

Note

Ekstraordinære inntekter og kostnader

<u>Sum</u>	<u>Beløp</u>
------------	--------------

<u>Balanseført verdi 31.12.</u>	<u>Varige driftsmidler</u>	<u>Immaterielle eiend.</u>
---------------------------------	----------------------------	----------------------------

Konsernregnskap

Morselskapet sitt navn

Forretningskontor for morselskapet

Begrunnelse for at datterselskap er utelatt fra konsolideringen

<u>Samlet beløp - tilknyttet selskap</u>	<u>Årets</u>	<u>Fjorårets</u>
<u>Samlet beløp - foretak i samme konsern</u>	<u>Årets</u>	<u>Fjorårets</u>
<u>Samlet beløp - foretak i samme konsern</u>	<u>Årets</u>	<u>Fjorårets</u>
<u>Samlet beløp - felles kontrollert virksomhet</u>	<u>Årets</u>	<u>Fjorårets</u>
<u>Pantstillelse</u>	<u>Beløp</u>	

Note

6

Fordringer

Fordringer som forfaller senere enn ett år etter regnskapsårets slutt
4700725.00

Mer om fordringer



Note
3

Virkelig verdi og resultatført verdiendr. i perioden, finansielle instrumenter

<u>Eiendel</u>	<u>Virk. verdi</u>	<u>Verdiendring</u>
Markedsbaserte aksjer	117270814.00	-13693489.00
Markedsbaserte obligasjoner	55753400.00	2146333.00
<u>Sum</u>	<u>Virk. Verdi</u>	<u>Verdiendring</u>
	173024214.00	-11547156.00

Mer om finansielle instrumenter

Beskrivelse av finansielle derivater

Note
8

<u>Beholdning av egne aksjer</u>	<u>Antall</u>	<u>Pålydende</u>	<u>Andel av aksjek.</u>
	4712.00	4712.00	4.66%

Erverv

Endringer i beholdning av aksjer i løpet av regnskapsåret

Avhendelse


Endringer i beholdning av aksjer i løpet av regnskapsåret


Samvirkeforetak

Vedtektsbestemmelser/årsmøtevedtak/forslag til vedtak om medlemskapskonti

Mer om aksjer



 BankID Signing
Thomas Johnsen
2025-06-20

 BankID Signing
Arvid Andreas Nergård
2025-06-30


Årsregnskap for
HOPEN INVEST AS


992910925

Regnskapsår
01.01.2024 - 31.12.2024



HOPEN INVEST AS
992 910 925

 BankID Signing
Thomas Johnsen
2025-06-20


 BankID Signing
Arvid Andreas Nergård
2025-06-30


Resultatregnskap

	Note	2024	2023
Driftskostnader			
Lønnskostnad	1, 2	-808 117	-454 129
Annen driftskostnad		-5 510 096	-3 090 935
Sum driftskostnader		-6 318 213	-3 545 064
Driftsresultat		-6 318 213	-3 545 064
Finansinntekter			
Annen renteinntekt		206 425	239 573
Annen finansinntekt		32 393 564	21 779 289
Verdiøkning av finansielle instrumenter vurdert til virkelig verdi	3	0	1 234 531
Sum finansinntekter		32 599 989	23 253 393
Finanskostnader			
Verdireduksjon av finansielle instrumenter vurdert til virkelig verdi	3	-11 547 156	0
Annen rentekostnad		-167 447	-671 321
Sum finanskostnader		-11 714 603	-671 321
Netto finans		20 885 385	22 582 072
Resultat før skattekostnad		14 567 173	19 037 009
Skattekostnad	4, 5	932 841	111 717
Årsresultat		15 500 013	19 148 726
Overføringer			
Overføring annen innskutt egenkapital		-17 634 310	0
Tilleggsutbytte		44 050 000	43 000 000
Annen egenkapital		-10 915 677	-23 851 274
Sum overføringer		15 500 013	19 148 726



HOPEN INVEST AS
992 910 925

 BankID Signing
Thomas Johnsen
2025-06-20

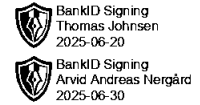
 BankID Signing
Arvid Andreas Nergård
2025-06-30

Balanse

	Note	31.12.2024	31.12.2023
EIENDELER			
Anleggsmidler			
Immaterielle eiendeler			
Utsatt skattefordel	4, 5	3 277 698	2 344 857
Sum immaterielle eiendeler		3 277 698	2 344 857
Finansielle anleggsmidler			
Investeringer i aksjer og andeler		2 949 439	2 949 439
Andre langsiktige fordringer	6	4 700 725	4 700 725
Sum finansielle anleggsmidler		7 650 164	7 650 164
Sum anleggsmidler		10 927 862	9 995 021
Omløpsmidler			
Fordringer			
Andre kortsiktige fordringer		5 570	5 570
Sum fordringer		5 570	5 570
Investeringer			
Markedsbaserte aksjer	3	117 270 814	129 224 120
Markedsbaserte obligasjoner	3	55 753 400	85 356 738
Sum investeringer		173 024 214	214 580 858
Bankinnskudd, kontanter og lignende			
Bankinnskudd, kontanter og lignende		6 152 090	131 339
Sum bankinnskudd, kontanter og lignende		6 152 090	131 339
Sum omløpsmidler		179 181 874	214 717 767
SUM EIENDELER		190 109 736	224 712 788



HOPEN INVEST AS
992 910 925



Balanse

	Note	31.12.2024	31.12.2023
EGENKAPITAL OG GJELD			
Egenkapital			
Innskutt egenkapital			
Aksjekapital	7	101 212	101 212
Beholdning av egne aksjer	7, 8	-4 712	-4 712
Overkurs	7	4 207 264	4 207 264
Annen innskutt egenkapital	7	166 895 692	184 530 001
Sum innskutt egenkapital		171 199 456	188 833 765
Opptjent egenkapital			
Annen egenkapital	7	0	10 915 677
Sum opptjent egenkapital		0	10 915 677
Sum egenkapital		171 199 456	199 749 442
Gjeld			
Annen langsiktig gjeld			
Øvrig langsiktig gjeld		14 348	32 897
Sum annen langsiktig gjeld		14 348	32 897
Kortsiktig gjeld			
Gjeld til kredittinstitusjoner		732 714	13 417 149
Leverandørgjeld		17 889	31 088
Skyldige offentlige avgifter		59 588	950
Utbytte		18 000 000	11 000 000
Annen kortsiktig gjeld		85 742	481 262
Sum kortsiktig gjeld		18 895 933	24 930 449
Sum gjeld		18 910 281	24 963 346
SUM EGENKAPITAL OG GJELD		190 109 736	224 712 788

Thomas Johnsen
styrets leder

Arvid Andreas Nergård
daglig leder



HOPEN INVEST AS
992 910 925

BankID Signing
Thomas Johnsen
2025-06-20

BankID Signing
Arvid Andreas Nergård
2025-06-30

Noter

Regnskapsprinsipper

Årsregnskapet er satt opp i samsvar med regnskapsloven og god regnskapsskikk for små foretak.

Klassifisering og vurdering av balanseposter

Anleggsmidler er eiendeler bestemt til varig eie eller bruk. Eiendeler som er knyttet til varekretsløpet er klassifisert som omløpsmidler. Fordringer klassifiseres som omløpsmidler hvis de forfaller til betaling innen ett år etter transaksjonsdagen. Tilsvarende klassifiseres gjeld som kortsiktig hvis gjelden forfaller til betaling innen ett år. Langsiktig gjeld er gjeld som forfaller senere enn ett år etter transaksjonsdagen. Første års avdrag på langsiktige fordringer og langsiktig gjeld klassifiseres likevel ikke som omløpsmiddel og kortsiktig gjeld.

Omløpsmidler vurderes til laveste av anskaffelseskost og virkelig verdi. Kortsiktig gjeld balanseføres til nominelt beløp på etableringstidspunktet. Anleggsmidler vurderes til anskaffelseskost. Varige anleggsmidler avskrives etter en fornuftig avskrivningsplan. Anleggsmidlene nedskrives til virkelig verdi ved verdifall som ikke forventes å være forbigående. Langsiktig gjeld med unntak av andre avsetninger balanseføres til nominelt beløp på etableringstidspunktet.

Fordringer

Kundefordringer og andre fordringer er oppført i balansen til pålydende etter fradrag for avsetning til forventet tap. Avsetning til tap gjøres på grunnlag av individuelle vurderinger av de enkelte fordringene.

Forøvrig er følgende regnskapsprinsipper anvendt:

Markedsverdi prinsipp er benyttet for markedsbaserte finansielle omløpsmidler.

Skatt

Skattekostnaden i resultatregnskapet omfatter både periodens betalbare skatt og endring i utsatt skatt. Utsatt skatt er beregnet med 22% på grunnlag av de midlertidige forskjeller som eksisterer mellom regnskapsmessige og skattemessige verdier, samt skattemessig underskudd til fremføring ved utgangen av regnskapsåret. Skatteøkende og skattereduserende midlertidige forskjeller som reverserer eller kan reversere i samme periode er fastsatt og skattevirkningen er beregnet på nettogrunnlaget.

Selskapet har ikke endret regnskapsprinsipp fra 2023 til 2024.

Note 1 - Lønnskostnader

Spesifikasjon av lønnskostnader	2024	2023
Lønn	679 480	420 000
Arbeidsgiveravgift	93 042	34 129
Pensjonskostnader	0	0
Andre relaterte ytelser	35 594	0
Sum	808 117	454 129

Note 2 - Antall årsverk

Antall årsverk sysselsatt i regnskapsåret: 0,5



HOPEN INVEST AS
992 910 925

BankID Signing
Thomas Johnsen
2025-06-20

BankID Signing
Arvid Andreas Nergård
2025-06-30

Note 3 - Virkelig verdi av finansielle instrumenter

Eiendel	Virkelig verdi	Periodens resultatførte verdiendringer
Markedsbaserte aksjer	117 270 814	-13 693 489
Markedsbaserte obligasjoner	55 753 400	2 146 333
Sum	173 024 214	-11 547 156

Note 4 - Spesifisering av skatt

Skattekostnad	2024	2023
+/- Endringer i utsatt skatt/utsatt skattefordel	-932 841	-111 717
Skattekostnad	-932 841	-111 717

Skattepliktig inntekt		
Resultat før skatt	14 567 173	19 037 009
Permanente forskjeller	-20 953 689	-22 874 744
+/- Endring i midlertidige forskjeller	-364 772	95 810
Skattepliktig inntekt	-6 751 289	-3 741 926

Note 5 - Midlertidige forskjeller - utsatt skatt/skattefordel

Utsatt skatt/utsatt skattefordel i balansen avsettes på grunnlag av forskjeller mellom regnskapsmessige og skattemessige verdier i henhold til norsk regnskapsstandard for skatt.

Midlertidige skatteøkende og skattereduserende forskjeller som kan utlignes er nettoført.

Midlertidige forskjeller knyttet til:	01.01.2024	31.12.2024	Endring
Anleggsmidler	-2 168 525	-22 193	-2 146 332
Gevinst- og tapskonto	383 238	306 591	76 648
Fremførbart underskudd	-8 431 734	-15 183 023	6 751 289
Andre forskjeller	-441 420	0	-441 420
Netto forskjeller	-10 658 441	-14 898 625	4 240 184
Sum midlertidige forskjeller som inngår i grunnlag for utsatt skatt/skattefordel	-10 658 441	-14 898 625	4 240 184
Utsatt skattefordel 31.12.2024 basert på 22 %	-2 344 857	-3 277 698	932 841

Note 6 - Fordringer

Fordringer som forfaller senere enn ett år etter regnskapsårets slutt	4 700 725
---	-----------

Note 7 - Egenkapital

	Aksjekapital	Overkurs	Annen innsk. EK	Opptjent egenkapital	Sum
Egenkapital 31.12.2023	96 500	4 207 264	184 530 001	10 915 677	199 749 442
Årsresultat	0	0	0	15 500 013	15 500 013
Tilleggsutbytte i løpet av året, basert på siste fastsatte regnskap	0	0	0	-44 050 000	-44 050 000
Andre endringer	0	0	-17 634 310	17 634 310	0
Egenkapital 31.12.2024	96 500	4 207 264	166 895 692	0	171 199 456



HOPEN INVEST AS
992 910 925



Note 8 - Egne aksjer

	Antall	Aksjens pålydende	Andel av aksjekapital %
Beholdning av egne aksjer	4 712	4 712	4,66



Midt-Troms Revisjon AS

Medlem i Den Norske Revisorforening

Til generalforsamlingen i Hopen Invest AS

Uavhengig revisors beretning

Uttalelse om årsregnskapet

Konklusjon

Vi har revidert årsregnskapet for Hopen Invest AS som viser et overskudd på kr 15 500 013. Årsregnskapet består av balanse per 31.12.2024, resultatregnskap for regnskapsåret avsluttet per denne datoen og noter til årsregnskapet, herunder et sammendrag av viktige regnskapsprinsipper.

Etter vår mening

- oppfyller årsregnskapet gjeldende lovkrav, og
- gir årsregnskapet et rettviseende bilde av selskapets finansielle stilling per 31.12.2024, og av dets resultater for regnskapsåret avsluttet per denne datoen i samsvar med regnskapslovens regler og god regnskapskikk i Norge.

Grunnlag for konklusjonen

Vi har gjennomført revisjonen i samsvar med de internasjonale revisjonsstandardene International Standards on Auditing (ISA-ene). Våre oppgaver og plikter i henhold til disse standardene er beskrevet nedenfor under *Revisors oppgaver og plikter ved revisjonen av årsregnskapet*. Vi er uavhengige av selskapet slik det kreves i lov, forskrift og International Code of Ethics for Professional Accountants (inkludert internasjonale uavhengighetsstandarder) utstedt av the International Ethics Standards Board for Accountants (IESBA-reglene), og vi har overholdt våre øvrige etiske forpliktelser i samsvar med disse kravene. Innhentet revisjonsbevis er etter vår vurdering tilstrekkelig og hensiktsmessig som grunnlag for vår konklusjon.

Ledelsens ansvar for årsregnskapet

Styret og daglig leder (ledelsen) er ansvarlige for å utarbeide årsregnskapet og for at det gir et rettviseende bilde i samsvar med regnskapslovens regler og god regnskapskikk i Norge. Ledelsen er også ansvarlig for slik internkontroll som den finner nødvendig for å kunne utarbeide et årsregnskap som ikke inneholder vesentlig feilinformasjon, verken som følge av misligheter eller utilsiktede feil.

Ved utarbeidelsen av årsregnskapet må ledelsen ta standpunkt til selskapets evne til fortsatt drift og opplyse om forhold av betydning for fortsatt drift. Forutsetningen om fortsatt drift skal legges til grunn for årsregnskapet så lenge det ikke er sannsynlig at virksomheten vil bli avvirket.

Revisors oppgaver og plikter ved revisjonen av årsregnskapet

Vårt mål er å oppnå betryggende sikkerhet for at årsregnskapet som helhet ikke inneholder vesentlig feilinformasjon, verken som følge av misligheter eller utilsiktede feil, og å avgi en revisjonsberetning som inneholder vår konklusjon. Betryggende sikkerhet er en høy grad av sikkerhet, men ingen garanti for at en revisjon utført i samsvar med ISA-ene, alltid vil avdekke vesentlig feilinformasjon som eksisterer. Feilinformasjon kan oppstå som følge av misligheter eller utilsiktede feil. Feilinformasjon blir vurdert som vesentlig dersom den enkeltvis eller samlet med rimelighet kan forventes å påvirke økonomiske beslutninger som brukerne foretar basert på årsregnskapet.

Som del av en revisjon i samsvar med ISA-ene, utøver vi profesjonelt skjønn og utviser profesjonell skepsis gjennom hele revisjonen. I tillegg:

Besøksadresse: Rådhusveien 1 9300 Finnsnes Telefon: 95 98 29 10 Postadresse: Postboks 115 9305 Finnsnes Bankkonto: 9741 05 32496 Rev.nr/org. nr 885 973 302 MVA



Midt-Troms Revisjon AS

- identifiserer og vurderer vi risikoen for vesentlig feilinformasjon i regnskapet, enten det skyldes misligheter eller utilsiktede feil. Vi utformer og gjennomfører revisjonshandlinger for å håndtere slike risikoer, og innhenter revisjonsbevis som er tilstrekkelig og hensiktsmessig som grunnlag for vår konklusjon. Risikoen for at vesentlig feilinformasjon som følge av misligheter ikke blir avdekket, er høyere enn for feilinformasjon som skyldes utilsiktede feil, siden misligheter kan innebære samarbeid, forfalskning, bevisste utelatelser, uriktige fremstillinger eller overstyring av internkontroll.
- opparbeider vi oss en forståelse av den interne kontroll som er relevant for revisjonen, for å utforme revisjonshandlinger som er hensiktsmessige etter omstendighetene, men ikke for å gi uttrykk for en mening om effektiviteten av selskapets interne kontroll.
- evaluerer vi om de anvendte regnskapsprinsippene er hensiktsmessige og om regnskapsestimatene og tilhørende noteopplysninger utarbeidet av ledelsen er rimelige.
- konkluderer vi på hensiktsmessigheten av ledelsens bruk av fortsatt drift-forutsetningen ved avleggelsen av årsregnskapet, basert på innhentede revisjonsbevis, og hvorvidt det foreligger vesentlig usikkerhet knyttet til hendelser eller forhold som kan skape tvil av betydning om selskapets evne til fortsatt drift. Dersom vi konkluderer med at det eksisterer vesentlig usikkerhet, kreves det at vi i revisjonsberetningen henleder oppmerksomheten på tilleggsopplysningene i årsregnskapet, eller, dersom slike tilleggsopplysninger ikke er tilstrekkelige, at vi modifiserer vår konklusjon. Våre konklusjoner er basert på revisjonsbevis innhentet inntil datoen for revisjonsberetningen. Etterfølgende hendelser eller forhold kan imidlertid medføre at selskapet ikke fortsetter driften.
- evaluerer vi den samlede presentasjonen, strukturen og innholdet i årsregnskapet, inkludert tilleggsopplysningene, og hvorvidt årsregnskapet gir uttrykk for de underliggende transaksjonene og hendelsene på en måte som gir et rettviseende bilde.

Vi kommuniserer med styret blant annet om det planlagte omfanget av revisjonen og til hvilken tid revisjonsarbeidet skal utføres. Vi utveksler også informasjon om forhold av betydning som vi har avdekket i løpet av revisjonen, herunder om eventuelle svakheter av betydning i den interne kontrollen.

Finnsnes, 30.juni 2025

Midt-Troms Revisjon AS

Steinar Paulsen
Statsautorisert revisor