



ÅRSREGNSKAPET FOR REGNSKAPSÅRET 2022 - GENERELL INFORMASJON

Enheten

Organisasjonsnummer: 988 067 822
Organisasjonsform: Aksjeselskap
Foretaksnavn: FIREH AS
Forretningsadresse: c/o Henrik Schüssler
Maries vei 34
1363 HØVIK

Regnskapsår

Årsregnskapets periode: 01.01.2022 - 31.12.2022

Konsern

Morselskap i konsern: Nei

Regnskapsregler

Regler for små foretak benyttet: Ja
Benyttet ved utarbeidelsen av årsregnskapet til selskapet: Regnskapslovens alminnelige regler

Årsregnskapet fastsatt av kompetent organ

Bekreftet av representant for selskapet: Henrik Schüssler
Dato for fastsettelse av årsregnskapet: 28.03.2023

Grunnlag for avgivelse

År 2022: Årsregnskapet er elektronisk innlevert
År 2021: Tall er hentet fra elektronisk innlevert årsregnskap fra 2022

Det er ikke krav til at årsregnskapet m.v. som sendes til Regnskapsregisteret er undertegnet. Kontrollen på at dette er utført ligger hos revisor/enhetens øverste organ. Sikkerheten ivaretas ved at innsender har rolle/rettighet for innsending av årsregnskapet via Altinn, og ved at det bekreftes at årsregnskapet er fastsatt av kompetent organ.

Brønnøysundregistrene, 14.03.2024



Resultatregnskap

Beløp i: NOK	Note	2022	2021
RESULTATREGNSKAP			
Inntekter			
Salgsinntekt		852 325	888 900
Sum inntekter		852 325	888 900
Kostnader			
Lønnskostnad	1	794 904	148 127
Annen driftskostnad	1	31 833	31 910
Sum kostnader		826 737	180 037
Driftsresultat		25 588	708 863
Finansinntekter og finanskostnader			
Inntekt på investering i tilknyttet selskap	3	1 000 000	2 069 561
Annen renteinntekt		48 872	228 019
Annen finansinntekt		314 552	401 090
Sum finansinntekter		1 363 424	2 698 670
Annen rentekostnad		9 762	14 010
Annen finanskostnad			55 460
Sum finanskostnader		9 762	69 470
Netto finans		1 353 662	2 629 200
Ordinært resultat før skattekostnad		1 379 250	3 338 063
Skattekostnad på resultat	2	22 910	1 001
Ordinært resultat etter skattekostnad		1 356 340	3 337 062
Årsresultat	4	1 356 340	3 337 062
Årsresultat etter minoritetsinteresser		1 356 340	3 337 062
Totalresultat		1 356 340	3 337 062
Overføringer og disponeringer			
Avsatt til annen egenkapital		1 356 340	3 337 062



Resultatregnskap

Beløp i: NOK	Note	2022	2021
Sum overføringer og disponeringer		1 356 340	3 337 062



Balanse

Beløp i: NOK	Note	2022	2021
BALANSE - EIENDELER			
Anleggsmidler			
Immaterielle eiendeler			
Utsatt skattefordel	2		
Finansielle anleggsmidler			
Investeringer i tilknyttet selskap	3	1 436 714	1 436 714
Investeringer i aksjer og andeler		2 000 000	2 000 000
Sum finansielle anleggsmidler		3 436 714	3 436 714
Sum anleggsmidler		3 436 714	3 436 714
Omløpsmidler			
Varer			
Fordringer			
Kundefordringer		93 688	70 313
Andre kortsiktige fordringer		9 694	8 442
Sum fordringer		103 382	78 755
Investeringer			
Aksjer og andeler i foretak i samme konsern	3		
Markedsbaserte aksjer		4 700 549	3 691 562
Sum investeringer		4 700 549	3 691 562
Bankinnskudd, kontanter og lignende			
Bankinnskudd, kontanter o.l.		2 543 966	1 495 634
Sum bankinnskudd, kontanter og lignende		2 543 966	1 495 634
Sum omløpsmidler		7 347 896	5 265 951
SUM EIENDELER		10 784 610	8 702 665

BALANSE - EGENKAPITAL OG GJELD



Balanse

Beløp i: NOK	Note	2022	2021
Egenkapital			
Innskutt egenkapital			
Aksjekapital		100 000	100 000
Sum innskutt egenkapital		100 000	100 000
Opptjent egenkapital			
Annen egenkapital		8 945 754	7 589 414
Sum opptjent egenkapital		8 945 754	7 589 414
Sum egenkapital	4	9 045 754	7 689 414
Gjeld			
Langsiktig gjeld			
Utsatt skatt	2		
Annen langsiktig gjeld			
Øvrig langsiktig gjeld		738 709	728 949
Sum annen langsiktig gjeld		738 709	728 949
Sum langsiktig gjeld		738 709	728 949
Kortsiktig gjeld			
Leverandørgjeld		14 391	10 623
Betalbar skatt	2	22 910	1 001
Skyldig offentlige avgifter		328 247	245 901
Annen kortsiktig gjeld		634 600	26 777
Sum kortsiktig gjeld		1 000 148	284 302
Sum gjeld		1 738 857	1 013 251
SUM EGENKAPITAL OG GJELD		10 784 610	8 702 665



Brønnøysundregistrene

ÅRSREGNSKAP FOR REGNSKAPSÅRET 2022 - GENERELL INFORMASJON

Journalnummer: 2023 349296

Enheten

Organisasjonsnummer: 988 067 822
Organisasjonsform: Aksjeselskap
Foretaksnavn: FIREH AS
Forretningsadresse: c/o Henrik Schüssler
Maries vei 34
1363 HØVIK

Regnskapsår

Årsregnskapets periode: 01.01.2022 - 31.12.2022

Konsern

Morselskap i konsern: Nei

Regnskapsregler

Regler for små foretak benyttet: Ja
Benyttet ved utarbeidelsen av
årsregnskapet til selskapet: Regnskapslovens alminnelige regler

Årsregnskapet fastsatt av kompetent organ

Bekreftet av representant for selskapet: Henrik Schüssler
Dato for fastsettelse av årsregnskapet: 28.03.2023

Revisjon

Selskapet har besluttet at årsregnskapet
ikke skal revideres: Ja
Årsregnskapet er utarbeidet av ekstern
autorisert regnskapsfører: Ja
Ekstern autorisert regnskapsfører har i
løpet av regnskapsåret bistått ved den
løpende regnskapsføringen eller utført
andre tjenester for selskapet enn å
utarbeide årsregnskapet: Ja

Grunnlag for avgivelse

År 2022: Årsregnskap er elektronisk innlevert.
År 2021: Tall er hentet fra elektronisk innlevert årsregnskap fra 2022.

Det er ikke krav til at årsregnskapet m.v. som sendes til Regnskapsregisteret er undertegnet. Kontrollen på at dette er utført ligger hos revisor/enhetens øverste organ. Sikkerheten ivaretas ved at innsender har rolle/rettighet for innsending av årsregnskapet via Altinn, og ved at det bekreftes at årsregnskapet er fastsatt av kompetent organ.

Brønnøysundregistrene, 11.04.2023

Brønnøysundregistrene
Postadresse: Postboks 900, 8910 Brønnøysund
Telefon: 75 00 75 00
E-post: firmapost@brreg.no Internett: www.brreg.no
Organisasjonsnummer: 974 760 673



Organisasjonsnr: 988 067 822
FIREH AS

RESULTATREGNSKAP

Beløp i: NOK	Note	2022	2021
RESULTATREGNSKAP			
Inntekter			
Salgsinntekt		852 325	888 900
Sum inntekter		852 325	888 900
Kostnader			
Lønnskostnad	1	794 904	148 127
Annen driftskostnad	1	31 833	31 910
Sum kostnader		826 737	180 037
Driftsresultat		25 588	708 863
Finansinntekter og finanskostnader			
Inntekt på investering i tilknyttet selskap	3	1 000 000	2 069 561
Annen renteinntekt		48 872	228 019
Annen finansinntekt		314 552	401 090
Sum finansinntekter		1 363 424	2 698 670
Annen rentekostnad		9 762	14 010
Annen finanskostnad			55 460
Sum finanskostnader		9 762	69 470
Netto finans		1 353 662	2 629 200
Ordinært resultat før skattekostnad		1 379 250	3 338 063
Skattekostnad på resultat	2	22 910	1 001
Ordinært resultat etter skattekostnad		1 356 340	3 337 062
Årsresultat	4	1 356 340	3 337 062
Årsresultat etter minoritetsinteresser		1 356 340	3 337 062
Totalresultat		1 356 340	3 337 062
Overføringer og disponeringer			
Avsatt til annen egenkapital		1 356 340	3 337 062
Sum overføringer og disponeringer		1 356 340	3 337 062



Organisasjonsnr: 988 067 822
FIREH AS

BALANSE

Beløp i: NOK	Note	2022	2021
BALANSE - EIENDELER			
Anleggsmidler			
Immaterielle eiendeler			
Utsatt skattefordel	2		
Finansielle anleggsmidler			
Investeringer i tilknyttet selskap	3	1 436 714	1 436 714
Investeringer i aksjer og andeler		2 000 000	2 000 000
Sum finansielle anleggsmidler		3 436 714	3 436 714
Sum anleggsmidler		3 436 714	3 436 714
Omløpsmidler			
Varer			
Fordringer			
Kundefordringer		93 688	70 313
Andre kortsiktige fordringer		9 694	8 442
Sum fordringer		103 382	78 755
Investeringer			
Aksjer og andeler i foretak i samme konsern	3		
Markedsbaserte aksjer		4 700 549	3 691 562
Sum investeringer		4 700 549	3 691 562
Bankinnskudd, kontanter og lignende			
Bankinnskudd, kontanter o. l.		2 543 966	1 495 634
Sum bankinnskudd, kontanter og lignende		2 543 966	1 495 634
Sum omløpsmidler		7 347 896	5 265 951
SUM EIENDELER		10 784 610	8 702 665
BALANSE - EGENKAPITAL OG GJELD			
Egenkapital			
Innskutt egenkapital			
Aksjekapital		100 000	100 000
Sum innskutt egenkapital		100 000	100 000



Opptjent egenkapital			
Annen egenkapital		8 945 754	7 589 414
Sum opptjent egenkapital		8 945 754	7 589 414
Sum egenkapital	4	9 045 754	7 689 414
Gjeld			
Langsiktig gjeld			
Utsatt skatt	2		
Annen langsiktig gjeld			
Øvrig langsiktig gjeld		738 709	728 949
Sum annen langsiktig gjeld		738 709	728 949
Sum langsiktig gjeld		738 709	728 949
Kortsiktig gjeld			
Leverandørgjeld		14 391	10 623
Betalbar skatt	2	22 910	1 001
Skyldig offentlige avgifter		328 247	245 901
Annen kortsiktig gjeld		634 600	26 777
Sum kortsiktig gjeld		1 000 148	284 302
Sum gjeld		1 738 857	1 013 251
SUM EGENKAPITAL OG GJELD		10 784 610	8 702 665



Organisasjonsnr: 988 067 822
FIREH AS

NOTEOPPLYSNINGER - SELSKAP - alle poster oppgitt i hele tall

Note
1

Antall årsverk i regnskapsåret
1.00

<u>Sum</u>	<u>Beløp</u>
<u>Balanseført verdi 31.12.</u>	<u>Varige driftsmidler Immaterielle eiend.</u>

Konsernregnskap

Morselskapet sitt navn

Forretningskontor for morselskapet

Begrunnelse for at datterselskap er utelatt fra konsolideringen

<u>Samlet beløp - tilknyttet selskap</u>	<u>Årets</u>	<u>Fjorårets</u>
--	--------------	------------------

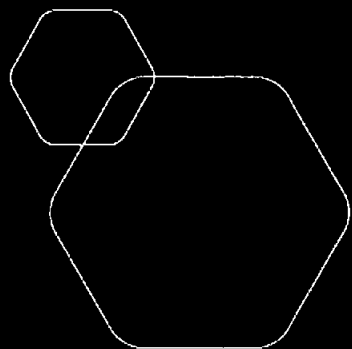
<u>Samlet beløp - foretak i samme konsern</u>	<u>Årets</u>	<u>Fjorårets</u>
---	--------------	------------------

<u>Samlet beløp - foretak i samme konsern</u>	<u>Årets</u>	<u>Fjorårets</u>
---	--------------	------------------

<u>Samlet beløp - felles kontrollert virksomhet</u>	<u>Årets</u>	<u>Fjorårets</u>
---	--------------	------------------

<u>Pantstillelse</u>	<u>Beløp</u>
----------------------	--------------

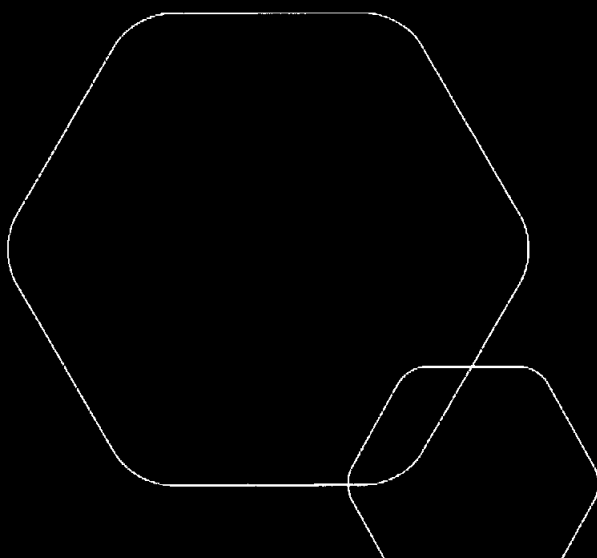
<u>Beholdning av egne aksjer</u>	<u>Antall</u>	<u>Pålydende</u>	<u>Andel av aksjek.</u>
----------------------------------	---------------	------------------	-------------------------



Årsregnskap 2022

Fireh AS

Resultatregnskap
Balanse
Noter til regnskapet



Org.nr.: 988 067 822



RESULTATREGNSKAP

FIREH AS

DRIFTSINNETEKTER OG DRIFTSKOSTNADER	Note	2022	2021
Salgsinntekt		852 325	888 900
Sum driftsinntekter		852 325	888 900
Lønnskostnad	1	794 904	148 127
Annen driftskostnad	1	31 833	31 910
Sum driftskostnader		826 737	180 037
Driftsresultat		25 588	708 863
FINANSINNETEKTER OG FINANSKOSTNADER			
Inntekt på investering i tilknyttet selskap	3	1 000 000	2 069 561
Annen renteinntekt		48 872	228 019
Annen finansinntekt		314 552	401 090
Annen rentekostnad		9 762	14 010
Annen finanskostnad		0	55 460
Resultat av finansposter		1 353 662	2 629 200
Resultat før skattekostnad		1 379 250	3 338 063
Skattekostnad på resultat	2	22 910	1 001
Resultat		1 356 340	3 337 062
EKSTRAORDINÆRE INNETEKTER OG KOSTNADER			
Årsresultat	4	1 356 340	3 337 062
OVERFØRINGER			
Avsatt til annen egenkapital		1 356 340	3 337 062
Sum overføringer		1 356 340	3 337 062

FIREH AS

SIDE 2



BALANSE

FIREH AS

EIENDELER	Note	2022	2021
ANLEGGSMIDLER			
IMMATERIELLE EIENDELER			
VARIGE DRIFTSMIDLER			
FINANSIELLE ANLEGGSMIDLER			
Investeringer i tilknyttet selskap	3	1 436 714	1 436 714
Investeringer i aksjer og andeler		2 000 000	2 000 000
Sum finansielle anleggsmidler		3 436 714	3 436 714
Sum anleggsmidler		3 436 714	3 436 714
OMLØPSMIDLER			
FORDRINGER			
Kundefordringer		93 688	70 313
Andre kortsiktige fordringer		9 694	8 442
Sum fordringer		103 382	78 755
INVESTERINGER			
Markedsbaserte aksjer		4 700 549	3 691 562
Sum investeringer		4 700 549	3 691 562
Bankinnskudd, kontanter o.l.		2 543 966	1 495 634
Sum omløpsmidler		7 347 896	5 265 951
Sum eiendeler		10 784 610	8 702 665

FIREH AS

SIDE 3




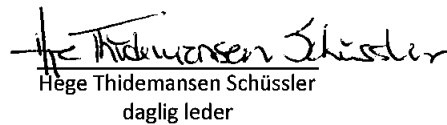
BALANSE

FIREH AS

EGENKAPITAL OG GJELD	Note	2022	2021
EGENKAPITAL			
INNSKUTT EGENKAPITAL			
Aksjekapital		100 000	100 000
Sum innskutt egenkapital		100 000	100 000
OPPTJENT EGENKAPITAL			
Annen egenkapital		8 945 754	7 589 414
Sum opptjent egenkapital		8 945 754	7 589 414
Sum egenkapital	4	9 045 754	7 689 414
GJELD			
AVSETNING FOR FORPLIKTELSE			
ANNEN LANGSIKTIG GJELD			
Øvrig langsiktig gjeld		738 709	728 949
Sum annen langsiktig gjeld		738 709	728 949
KORTSIKTIG GJELD			
Leverandørgjeld		14 391	10 623
Betalbar skatt	2	22 910	1 001
Skyldig offentlige avgifter		328 247	245 901
Annen kortsiktig gjeld		634 600	26 777
Sum kortsiktig gjeld		1 000 148	284 302
Sum gjeld		1 738 857	1 013 251
Sum egenkapital og gjeld		10 784 610	8 702 665

Høvik, 20.03.2023
Styret i Fireh AS


Henrik Schüssler
styreleder


Høge Thidemansen Schüssler
daglig leder



FIREH AS

988 067 822

Regnskapsprinsipper

Årsregnskapet er satt opp i samsvar med regnskapsloven og NRS 8 - God regnskapsskikk for små foretak.

DRIFTSINTEKTER

Tjenester inntektsføres etter hvert som de leveres.

SKATT

Skattekostnaden i resultatregnskapet omfatter både periodens betalbare skatt og endring i utsatt skatt. Utsatt skatt er beregnet med 22 % på grunnlag av de midlertidige forskjeller som eksisterer mellom regnskapsmessige og skattemessige verdier, samt ligningsmessig underskudd til fremføring ved utgangen av regnskapsåret. Skatteøkende og skattereduserende midlertidige forskjeller som reverserer eller kan reverseres i samme periode er utlignet og nettoført.

KLASSIFISERING OG VURDERING AV OMLØPSMIDLER

Omløpsmidler og kortsiktig gjeld omfatter normalt poster som forfaller til betaling innen ett år etter balansedagen, samt poster som knytter seg til varekretsløpet. Omløpsmidler vurderes til laveste verdi av anskaffelseskost og virkelig verdi.

AKSJER I TILKNYTTET SELSKAP

Tilknyttet selskap vurderes etter kostmetoden i selskapsregnskapet. Investeringen er vurdert til anskaffelseskost for aksjene med mindre nedskrivning har vært nødvendig. Det er foretatt nedskrivning til virkelig verdi når verdifall skyldes årsaker som ikke kan forventes å være forbigående og det må anses nødvendig etter god regnskapsskikk. Nedskrivninger er reversert når grunnlaget for nedskrivning ikke lenger er til stede.

Utbytte og andre utdelinger fra tilknyttet selskap er inntektsført i utbetalingsåret og fremkommer på regnskapslinjen Inntekt på investering i tilknyttet selskap. Overstiger utbytte andelen av opptjent resultat etter anskaffelsestidspunktet, representerer den overskytende del tilbakebetaling av investert kapital, og utdelingene er fratrukket investeringens verdi i balansen til morselskapet.

FORDRINGER

Kundefordringer og andre fordringer oppføres til pålydende etter fradrag for avsetning til forventet tap. Avsetning til tap gjøres på grunnlag av en individuell vurdering av de enkelte fordringene.

Note 1 Lønnskostnader og ytelser, godtgjørelser til daglig leder, styret og revisor

LØNSSKOSTNADER

	2022	2021
Lønninger	551 000	0
Arbeidsgiveravgift	97 460	17 617
Pensjonskostnader	109 819	98 991
Andre ytelser	36 625	31 519
Sum	794 904	148 127

Selskapet har i 2022 sysselsatt 1 årsverk.



FIREH AS

988 067 822

Note 2 Skatt

Årets skattekostnad	2022	2021
Resultatført skatt på ordinært resultat:		
Betalbar skatt	22 910	1 001
Endring i utsatt skattefordel	0	0
Skattekostnad ordinært resultat	22 910	1 001
Skattepliktig inntekt:		
Resultat før skatt	1 379 250	3 338 063
Permanente forskjeller	-1 275 113	-2 558 365
Anvendelse av fremførbart underskudd	0	-775 146
Skattepliktig inntekt	104 137	4 552
Betalbar skatt i balansen:		
Betalbar skatt på årets resultat	22 910	1 001
Sum betalbar skatt i balansen	22 910	1 001

Skatteeffekten av midlertidige forskjeller som har gitt opphav til utsatt skatt og utsatte skattefordeler, spesifisert på typer av midlertidige forskjeller

	2022	2021	Endring
Utsatt skatt (22 %)	0	0	0

Note 3 Datterselskap, TS og FKV

	Kontor- kommune	Eier- andel	Balanseført verdi	Egenkapital	Resultat
DS/FKV/TS					
GSS Eiendom AS	OSLO	33,3 %	1 436 714	14 958 570	754 278
Sum			1 436 714	14 958 570	754 278
Sum verdipapirer			1 436 714	14 958 570	754 278



FIREH AS

988 067 822

Note 4 Egenkapital

	Aksjekapital	Annen egenkapital	Sum egenkapital
Pr. 31.12.2021	100 000	7 589 414	7 689 414
Årets resultat		1 356 340	1 356 340
Pr 31.12.2022	100 000	8 945 754	9 045 754