



ÅRSREGNSKAPET FOR REGNSKAPSÅRET 2024 - GENERELL INFORMASJON

Enheten

Organisasjonsnummer: 924 475 226
Organisasjonsform: Aksjeselskap
Foretaksnavn: DEMIMS CONSULTING AS
Forretningsadresse: Vestvangvegen 28
2080 EIDSVOLL

Regnskapsår

Årsregnskapets periode: 01.01.2024 - 31.12.2024

Konsern

Morselskap i konsern: Nei

Regnskapsregler

Regler for små foretak benyttet: Ja
Benyttet ved utarbeidelsen av årsregnskapet til selskapet: Regnskapslovens alminnelige regler

Årsregnskapet fastsatt av kompetent organ

Bekreftet av representant for selskapet: Udeme Asuquo Udosen
Dato for fastsettelse av årsregnskapet: 26.04.2025

Grunnlag for avgivelse

År 2024: Årsregnskapet er elektronisk innlevert
År 2023: Tall er hentet fra elektronisk innlevert årsregnskap fra 2024

Det er ikke krav til at årsregnskapet m.v. som sendes til Regnskapsregisteret er undertegnet. Kontrollen på at dette er utført ligger hos revisor/enhetens øverste organ. Sikkerheten ivaretas ved at innsender har rolle/rettighet for innsending av årsregnskapet via Altinn, og ved at det bekreftes at årsregnskapet er fastsatt av kompetent organ.

Brønnøysundregistrene, 30.04.2025



Resultatregnskap

Beløp i: NOK	Note	2024	2023
RESULTATREGNSKAP			
Inntekter			
Revenue		2 081 625	1 532 587
Other income		1 334 341	760 729
Sum inntekter		3 415 966	2 293 316
Kostnader			
Employee benefits expense	1		
Depreciation and amortisation expenses	2	47 840	215 412
Other expenses		1 520 840	692 175
Sum kostnader		1 568 680	907 587
Driftsresultat		1 847 286	1 385 729
Annen rentekostnad		607 233	333 684
Sum finanskostnader		607 233	333 684
Netto finans		-607 233	-333 684
Resultat før skattekostnad		1 240 053	1 052 045
Income tax expense	3	272 812	231 450
Årsresultat	4	967 241	820 595
Årsresultat etter minoritetsinteresser		967 241	820 595
Totalresultat		967 241	820 595
Overføringer og disponeringer			
Other equity		967 241	820 595
Sum overføringer og disponeringer		967 241	820 595



Balanse

Beløp i: NOK	Note	2024	2023
BALANSE - EIENDELER			
Anleggsmidler			
Immaterielle eiendeler			
Utsatt skattefordel	3		
Varige driftsmidler			
Buildings and land	2	12 828 940	7 038 940
Machinery and equipment	2		
Ships	2		
Equipment and other movables	2	179 400	227 240
Sum varige driftsmidler	2	13 008 340	7 266 180
Sum anleggsmidler		13 008 340	7 266 180
Omløpsmidler			
Varer			
Fordringer			
Other short-term receivables			100 000
Sum fordringer			100 000
Bankinnskudd, kontanter og lignende			
Cash and cash equivalents		214 653	108 088
Sum bankinnskudd, kontanter og lignende		214 653	108 088
Sum omløpsmidler		214 653	208 088
SUM EIENDELER		13 222 993	7 474 268
BALANSE - EGENKAPITAL OG GJELD			
Egenkapital			
Innskutt egenkapital			
Share capital	5	30 000	30 000
Beholdning av egne aksjer	5		



Balanse

Beløp i: NOK	Note	2024	2023
Sum innskutt egenkapital		30 000	30 000
Opptjent egenkapital			
Other equity		1 718 758	827 455
Sum opptjent egenkapital		1 718 758	827 455
Sum egenkapital	4	1 748 758	857 455
Gjeld			
Langsiktig gjeld			
Utsatt skatt	3	55 921	
Sum avsetninger for forpliktelser		55 921	
Annen langsiktig gjeld			
Gjeld til kredittinstitusjoner		10 817 329	5 975 363
Sum annen langsiktig gjeld		10 817 329	5 975 363
Sum langsiktig gjeld		10 873 250	5 975 363
Kortsiktig gjeld			
Tax payable	3	216 891	231 450
Public duties payable		84 094	
Other current liabilities		300 000	410 000
Sum kortsiktig gjeld		600 985	641 450
Sum gjeld		11 474 235	6 616 813
SUM EGENKAPITAL OG GJELD		13 222 993	7 474 268



Brønnøysundregistrene

ÅRSREGNSKAP FOR REGNSKAPSÅRET 2024 - GENERELL INFORMASJON

Journalnummer: 2025 396921

Enheten

Organisasjonsnummer: 924 475 226
Organisasjonsform: Aksjeselskap
Foretaksnavn: DEMIMS CONSULTING AS
Forretningsadresse: Vestvangvegen 28
2080 EIDSVOLL

Regnskapsår

Årsregnskapets periode: 01.01.2024 - 31.12.2024

Konsern

Morselskap i konsern: Nei

Regnskapsregler

Regler for små foretak benyttet: Ja
Benyttet ved utarbeidelsen av
årsregnskapet til selskapet: Regnskapslovens alminnelige regler

Årsregnskapet fastsatt av kompetent organ

Bekreftet av representant for selskapet: Udeme Asuquo Udosen
Dato for fastsettelse av årsregnskapet: 26.04.2025

Revisjon

Selskapet har besluttet at årsregnskapet
ikke skal revideres: Ja

Grunnlag for avgivelse

År 2024: Årsregnskap er elektronisk innlevert.
År 2023: Tall er hentet fra elektronisk innlevert årsregnskap fra 2024.

Det er ikke krav til at årsregnskapet m.v. som sendes til Regnskapsregisteret er undertegnet. Kontrollen på at dette er utført ligger hos revisor/enhetens øverste organ. Sikkerheten ivaretas ved at innsender har rolle/rettighet for innsending av årsregnskapet via Altinn, og ved at det bekreftes at årsregnskapet er fastsatt av kompetent organ.

Brønnøysundregistrene, 29.04.2025



Organisasjonsnr: 924 475 226
DEMIMS CONSULTING AS

RESULTATREGNSKAP

Beløp i: NOK	Note	2024	2023
RESULTATREGNSKAP			
Inntekter			
Revenue		2 081 625	1 532 587
Other income		1 334 341	760 729
Sum inntekter		3 415 966	2 293 316
Kostnader			
Employee benefits expense	1		
Depreciation and amortisation expenses	2	47 840	215 412
Other expenses		1 520 840	692 175
Sum kostnader		1 568 680	907 587
Driftsresultat		1 847 286	1 385 729
Annen rentekostnad		607 233	333 684
Sum finanskostnader		607 233	333 684
Netto finans		-607 233	-333 684
Resultat før skattekostnad		1 240 053	1 052 045
Income tax expense	3	272 812	231 450
Årsresultat	4	967 241	820 595
Årsresultat etter minoritetsinteresser		967 241	820 595
Totalresultat		967 241	820 595
Overføringer og disponeringer			
Other equity		967 241	820 595
Sum overføringer og disponeringer		967 241	820 595



Organisasjonsnr: 924 475 226
DEMIMS CONSULTING AS

BALANSE

Beløp i: NOK	Note	2024	2023
BALANSE - EIENDELER			
Anleggsmidler			
Immaterielle eiendeler			
Utsatt skattefordel	3		
Varige driftsmidler			
Buildings and land	2	12 828 940	7 038 940
Machinery and equipment	2		
Ships	2		
Equipment and other movables	2	179 400	227 240
Sum varige driftsmidler	2	13 008 340	7 266 180
Sum anleggsmidler		13 008 340	7 266 180
Omløpsmidler			
Varer			
Fordringer			
Other short-term receivables			100 000
Sum fordringer			100 000
Bankinnskudd, kontanter og lignende			
Cash and cash equivalents		214 653	108 088
Sum bankinnskudd, kontanter og lignende		214 653	108 088
Sum omløpsmidler		214 653	208 088
SUM EIENDELER		13 222 993	7 474 268
BALANSE - EGENKAPITAL OG GJELD			
Egenkapital			
Innskutt egenkapital			
Share capital	5	30 000	30 000
Beholdning av egne aksjer	5		
Sum innskutt egenkapital		30 000	30 000
Opptjent egenkapital			
Other equity		1 718 758	827 455
Sum opptjent egenkapital		1 718 758	827 455
Sum egenkapital	4	1 748 758	857 455



Gjeld			
Langsiktig gjeld			
Utsatt skatt	3	55 921	
Sum avsetninger for forpliktelses		55 921	
Annen langsiktig gjeld			
Gjeld til			
kredittinstitusjoner		10 817 329	5 975 363
Sum annen langsiktig gjeld		10 817 329	5 975 363
Sum langsiktig gjeld		10 873 250	5 975 363
Kortsiktig gjeld			
Tax payable	3	216 891	231 450
Public duties payable		84 094	
Other current liabilities		300 000	410 000
Sum kortsiktig gjeld		600 985	641 450
Sum gjeld		11 474 235	6 616 813
SUM EGENKAPITAL OG GJELD		13 222 993	7 474 268



Organisasjonsnr: 924 475 226
DEMIMS CONSULTING AS

NOTEOPPLYSNINGER - SELSKAP - alle poster oppgitt i hele tall

Note
0

Antall årsverk i regnskapsåret
0.00

Sum Beløp

Balanseført verdi 31.12. Varige driftsmidler Immaterielle eiend.

Konsernregnskap

Morselskapet sitt navn

Forretningskontor for morselskapet

Begrunnelse for at datterselskap er utelatt fra konsolideringen

Samlet beløp - tilknyttet selskap Årets Fjorårets

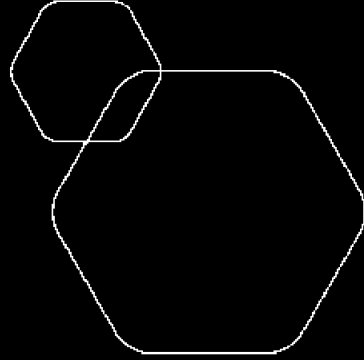
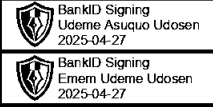
Samlet beløp - foretak i samme konsern Årets Fjorårets

Samlet beløp - foretak i samme konsern Årets Fjorårets

Samlet beløp - felles kontrollert virksomhet Årets Fjorårets

Pantstillelse Beløp

Beholdning av egne aksjer Antall Pålydende Andel av aksjek.



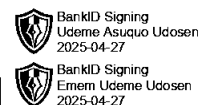
Årsregnskap 2024

Demims Consulting AS

Resultatregnskap
Balanse
Noter til regnskapet



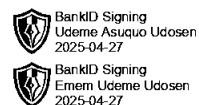
Org.nr.: 924 475 226



REVENUE STATEMENT

DEMIMS CONSULTING AS

OPERATING INCOME AND OPERATING EXPENSES	Note	2024	2023
Revenue		2 081 625	1 532 587
Other income		1 334 341	760 729
Total income		3 415 966	2 293 316
Depreciation and amortisation expenses	2	47 840	215 412
Other expenses		1 520 840	692 175
Total expenses		1 568 680	907 587
Operating profit		1 847 286	1 385 729
FINANCIAL INCOME AND EXPENSES			
Interest expense to associated companies		607 971	335 163
Other interest expenses		(738)	(1 479)
Net financial items		(607 233)	(333 684)
Net profit before tax		1 240 053	1 052 045
Income tax expense	3	272 812	231 450
Net profit or loss	4	967 241	820 595
ATTRIBUTABLE TO			
Other equity		967 241	820 595
Total		967 241	820 595



BALANCE SHEET

DEMIMS CONSULTING AS

ASSETS	Note	2024	2023
NON-CURRENT ASSETS			
INTANGIBLE ASSETS			
PROPERTY, PLANT AND EQUIPMENT			
Buildings and land	2	12 828 940	7 038 940
Equipment and other movables	2	179 400	227 240
Total property, plant and equipment	2	13 008 340	7 266 180
NON-CURRENT FINANCIAL ASSETS			
Total non-current assets		13 008 340	7 266 180
CURRENT ASSETS			
DEBTORS			
Other short-term receivables		-	100 000
Total receivables		-	100 000
INVESTMENTS			
Cash and cash equivalents		214 653	108 088
Total current assets		214 653	208 088
Total assets		13 222 993	7 474 268



BankID Signing
Udeme Asuquo Udosen
2025-04-27

BankID Signing
Emem Udeme Udosen
2025-04-27

BALANCE SHEET

DEMIMS CONSULTING AS

EQUITY AND LIABILITIES	Note	2024	2023
EQUITY			
PAID-IN CAPITAL			
Share capital	5	30 000	30 000
Total paid-up equity		30 000	30 000
RETAINED EARNINGS			
Other equity		1 718 758	827 455
Total retained earnings		1 718 758	827 455
Total equity	4	1 748 758	857 455
LIABILITIES			
PROVISIONS			
Deferred tax	3	55 921	-
OTHER NON-CURRENT LIABILITIES			
Liabilities to financial institutions		10 817 329	5 975 363
Total non-current liabilities		10 817 329	5 975 363
CURRENT LIABILITIES			
Tax payable	3	216 891	231 450
Public duties payable		84 094	-
Other current liabilities		300 000	410 000
Total current liabilities		600 985	641 450
Total liabilities		11 474 235	6 616 813
Total equity and liabilities		13 222 993	7 474 268

26.04.2025

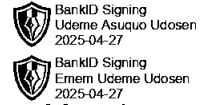
The board of Demims Consulting AS

Udeme Asuquo Udosen
chairman of the board/General Manager

Emem Udeme Udosen
vice chairman



Regnskapsprinsipper



Årsregnskapet er satt opp i samsvar med regnskapsloven og NRS 8 - God regnskapskikk for små foretak.

DRIFTSINNTEKTER

Inntektsføring ved salg av varer skjer på leveringstidspunktet. Tjenester inntektsføres etter hvert som de leveres.

SKATT

Skattekostnaden i resultatregnskapet omfatter både periodens betalbare skatt og endring i utsatt skatt. Utsatt skatt er beregnet med 22 % på grunnlag av de midlertidige forskjeller som eksisterer mellom regnskapsmessige og skattemessige verdier, samt ligningsmessig underskudd til fremføring ved utgangen av regnskapsåret. Skatteøkende og skattereduserende midlertidige forskjeller som reverserer eller kan reverseres i samme periode er utlignet og nettoført.

KLASSIFISERING OG VURDERING AV ANLEGGSMIDLER

Anleggsmidler omfatter eiendeler bestemt til varig eie og bruk. Anleggsmidler er vurdert til anskaffelseskost. Varige driftsmidler balanseføres og avskrives over driftsmidlets økonomiske levetid.

KLASSIFISERING OG VURDERING AV OMLØPSMIDLER


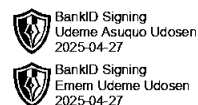
Omløpsmidler og kortsiktig gjeld omfatter normalt poster som forfaller til betaling innen ett år etter balansedagen, samt poster som knytter seg til varekretsløpet. Omløpsmidler vurderes til laveste verdi av anskaffelseskost og virkelig verdi.

Note 1 Lønnskostnader

Demims Consulting AS har ikke hatt lønns- eller personalkostnader i 2024 og det foreligger heller ingen slike forpliktelser.

Note 2 Anleggsmidler

	Bygninger og tomter	Maskiner og anlegg	Sum
Anskaffelseskost pr. 01.01.24	7 182 592	299 000	7 481 592
+ Tilgang kjøpte driftsmidler	5 790 000		5 790 000
= Anskaffelseskost 31.12.24	12 972 592	299 000	13 271 592
Akkumulerte avskrivninger 31.12.24	143 651	119 600	263 251
= Bokført verdi 31.12.24	12 828 941	179 400	13 008 341
Årets ordinære avskrivninger		47 840	47 840
Økonomisk levetid		5 år	



Note 3 Skatt

Årets skattekostnad	2024	2023
Resultatført skatt på ordinært resultat:		
Betalbar skatt	216 891	231 450
Endring i utsatt skatt	55 921	-
Skattekostnad ordinært resultat	272 812	231 450
Skattepliktig inntekt:		
Resultat før skatt	1 240 053	1 052 045
Permanente forskjeller	-	-
Endring i midlertidige forskjeller	(254 187)	0
Skattepliktig inntekt	985 866	1 052 045
Betalbar skatt i balansen:		
Betalbar skatt på årets resultat	216 891	231 450
Sum betalbar skatt i balansen	216 891	231 450

Skatteeffekten av midlertidige forskjeller som har gitt opphav til utsatt skatt og utsatte skattefordeler, spesifisert på typer av midlertidige forskjeller

	2024	2023	Endring
Varige driftsmidler	254 187	(0)	(254 187)
Sum	254 187	(0)	(254 187)
Grunnlag for utsatt skatt / skattefordel	254 187	(0)	(254 187)
Utsatt skatt / skattefordel (22 %)	55 921	(0)	(55 921)

I henhold til God regnskapsskikk for små foretak balanseføres ikke utsatt skattefordel.

Note 4 Egenkapital

	Aksjekapital	Annen egenkapital	Sum egenkapital
Pr. 31.12.2023	30 000	827 455	857 455
Årets resultat		967 241	967 241
Korrigerings av feil i 2023 regnskap		(75 938)	(75 938)
Pr 31.12.2024	30 000	1 718 758	1 748 758

Note 5 Aksjonærer

AKSJEKAPITALEN I DEMIMS CONSULTING AS PR. 31.12 BESTÅR AV:

	Antall	Pålydende	Bokført
Ordinære aksjer	30 000	1,0	30 000
Sum	30 000		30 000

EIERSTRUKTUR

De største aksjonærene i % pr. 31.12 var:



	Ordinære	Eierandel
Demims Holding AS	30 000	100,0

