



ÅRSREGNSKAPET FOR REGNSKAPSÅRET 2021 - GENERELL INFORMASJON

Enheten

Organisasjonsnummer: 987 161 094
Organisasjonsform: Aksjeselskap
Foretaksnavn: VESTERÅLEN VEKST AS
Forretningsadresse: Industriveien 14
8480 ANDENES

Regnskapsår

Årsregnskapets periode: 01.01.2021 - 31.12.2021

Konsern

Morselskap i konsern: Nei

Regnskapsregler

Regler for små foretak benyttet: Ja
Benyttet ved utarbeidelsen av årsregnskapet til selskapet: Regnskapslovens alminnelige regler

Årsregnskapet fastsatt av kompetent organ

Bekreftet av representant for selskapet: Arnfinn Abrahamsen
Dato for fastsettelse av årsregnskapet: 26.04.2022

Grunnlag for avgivelse

År 2021: Årsregnskapet er elektronisk innlevert
År 2020: Tall er hentet fra elektronisk innlevert årsregnskap fra 2021

Det er ikke krav til at årsregnskapet m.v. som sendes til Regnskapsregisteret er undertegnet. Kontrollen på at dette er utført ligger hos revisor/enhetens øverste organ. Sikkerheten ivaretas ved at innsender har rolle/rettighet for innsending av årsregnskapet via Altinn, og ved at det bekreftes at årsregnskapet er fastsatt av kompetent organ.

Brønnøysundregistrene, 22.06.2023



Resultatregnskap

Beløp i: NOK	Note	2021	2020
RESULTATREGNSKAP			
Inntekter			
Salgsinntekt		6 469 420	4 459 274
Annen driftsinntekt		5 035 003	4 914 124
Sum inntekter		11 504 423	9 373 398
Kostnader			
Varekostnad		1 260 465	1 098 302
Lønnskostnad	1	7 550 148	5 565 080
Avskrivning på varige driftsmidler	2	397 825	311 798
Annen driftskostnad	3	2 472 767	1 950 078
Sum kostnader		11 681 206	8 925 257
Driftsresultat		-176 782	448 141
Finansinntekter og finanskostnader			
Annen renteinntekt		3	110
Annen finansinntekt		4 345	15
Sum finansinntekter		4 348	125
Annen rentekostnad		178 108	223 804
Annen finanskostnad		1 022	14 663
Sum finanskostnader		179 131	238 467
Netto finans		-174 783	-238 342
Ordinært resultat før skattekostnad		-351 565	209 799
Ordinært resultat etter skattekostnad		-351 565	209 799
Årsresultat		-351 565	209 799
Årsresultat etter minoritetsinteresser		-351 565	209 799
Overføringer og disponeringer			
Udekket tap	4	-351 565	209 799
Sum overføringer og disponeringer		-351 565	209 799



Resultatregnskap

Beløp i: NOK	Note	2021	2020
---------------------	-------------	-------------	-------------



Balanse

Beløp i: NOK	Note	2021	2020
BALANSE - EIENDELER			
Anleggsmidler			
Immaterielle eiendeler			
Varige driftsmidler			
Tomter, bygninger og annen fast eiendom	5	4 641 607	4 737 157
Driftsløsøre, inventar, verktøy, kontorm.	5	642 398	329 389
Sum varige driftsmidler		5 284 005	5 066 546
Finansielle anleggsmidler			
Investeringer i aksjer og andeler		5 000	5 000
Sum finansielle anleggsmidler		5 000	5 000
Sum anleggsmidler		5 289 005	5 071 546
Omløpsmidler			
Varer			
Varer		148 821	265 030
Sum varer		148 821	265 030
Fordringer			
Kundefordringer		870 968	1 003 705
Andre kortsiktige fordringer		623 955	617 026
Sum fordringer		1 494 923	1 620 732
Bankinnskudd, kontanter og lignende			
Bankinnskudd, kontanter o.l.	6	302 097	293 292
Sum bankinnskudd, kontanter og lignende		302 097	293 292
Sum omløpsmidler		1 945 841	2 179 053
SUM EIENDELER		7 234 846	7 250 600

BALANSE - EGENKAPITAL OG GJELD



Balanse

Beløp i: NOK	Note	2021	2020
Egenkapital			
Innskutt egenkapital			
Selskapskapital	7	1 111 000	1 111 000
Sum innskutt egenkapital		1 111 000	1 111 000
Opptjent egenkapital			
Udekket tap	7	457 871	106 306
Sum opptjent egenkapital		-457 871	-106 306
Sum egenkapital		653 129	1 004 694
Gjeld			
Langsiktig gjeld			
Annen langsiktig gjeld			
Gjeld til kredittinstitusjoner	8	3 889 430	4 213 550
Sum annen langsiktig gjeld		3 889 430	4 213 550
Sum langsiktig gjeld		3 889 430	4 213 550
Kortsiktig gjeld			
Leverandørgjeld		374 683	658 144
Skyldig offentlige avgifter		554 903	386 842
Kortsiktig konserngjeld		740 028	125 528
Annen kortsiktig gjeld		1 022 673	861 841
Sum kortsiktig gjeld		2 692 287	2 032 355
Sum gjeld		6 581 717	6 245 905
SUM EGENKAPITAL OG GJELD		7 234 846	7 250 600



Brønnøysundregistrene

ÅRSREGNSKAP FOR REGNSKAPSÅRET 2021 - GENERELL INFORMASJON

Journalnummer: 2022 441406

Enheten

Organisasjonsnummer: 987 161 094
Organisasjonsform: Aksjeselskap
Foretaksnavn: VESTERÅLEN VEKST AS
Forretningsadresse: Industriveien 14
8480 ANDENES

Regnskapsår

Årsregnskapets periode: 01.01.2021 - 31.12.2021

Konsern

Morselskap i konsern: Nei

Regnskapsregler

Regler for små foretak benyttet: Ja
Benyttet ved utarbeidelsen av
årsregnskapet til selskapet: Regnskapslovens alminnelige regler

Årsregnskapet fastsatt av kompetent organ

Bekreftet av representant for selskapet: Arnfinn Abrahamsen
Dato for fastsettelse av årsregnskapet: 26.04.2022

Revisjon

Årsregnskapet er utarbeidet av ekstern
autorisert regnskapsfører: Ja
Ekstern autorisert regnskapsfører har i
løpet av regnskapsåret bistått ved den
løpende regnskapsføringen eller utført
andre tjenester for selskapet enn å
utarbeide årsregnskapet: Ja

Grunnlag for avgivelse

År 2021: Årsregnskap er elektronisk innlevert.
År 2020: Tall er hentet fra elektronisk innlevert årsregnskap fra 2021.

Det er ikke krav til at årsregnskapet m.v. som sendes til Regnskapsregisteret er undertegnet. Kontrollen på at dette er utført ligger hos revisor/enhetens øverste organ. Sikkerheten ivaretas ved at innsender har rolle/rettighet for innsending av årsregnskapet via Altinn, og ved at det bekreftes at årsregnskapet er fastsatt av kompetent organ.

Brønnøysundregistrene, 16.06.2022

Brønnøysundregistrene
Postadresse: Postboks 900, 8910 Brønnøysund
Telefon: 75 00 75 00
E-post: firmapost@brreg.no Internett: www.brreg.no
Organisasjonsnummer: 974 760 673



Organisasjonsnr: 987 161 094
VESTERÅLEN VEKST AS

RESULTATREGNSKAP

Beløp i: NOK	Note	2021	2020
RESULTATREGNSKAP			
Inntekter			
Salgsinntekt		6 469 420	4 459 274
Annen driftsinntekt		5 035 003	4 914 124
Sum inntekter		11 504 423	9 373 398
Kostnader			
Varekostnad		1 260 465	1 098 302
Lønnskostnad	1	7 550 148	5 565 080
Avskrivning på varige driftsmidler	2	397 825	311 798
Annen driftskostnad	3	2 472 767	1 950 078
Sum kostnader		11 681 206	8 925 257
Driftsresultat		-176 782	448 141
Finansinntekter og finanskostnader			
Annen renteinntekt	3		110
Annen finansinntekt		4 345	15
Sum finansinntekter		4 348	125
Annen rentekostnad		178 108	223 804
Annen finanskostnad		1 022	14 663
Sum finanskostnader		179 131	238 467
Netto finans		-174 783	-238 342
Ordinært resultat før skattekostnad		-351 565	209 799
Ordinært resultat etter skattekostnad		-351 565	209 799
Årsresultat		-351 565	209 799
Årsresultat etter minoritetsinteresser		-351 565	209 799
Overføringer og disponeringer			
Udekket tap	4	-351 565	209 799
Sum overføringer og disponeringer		-351 565	209 799



Organisasjonsnr: 987 161 094
VESTERÅLEN VEKST AS

BALANSE

Beløp i: NOK Note 2021 2020

BALANSE - EIENDELER

Anleggsmidler

Immaterielle eiendeler

Varige driftsmidler

Tomter, bygninger og annen fast eiendom	5	4 641 607	4 737 157
Driftsløsøre, inventar, verktøy, kontorm.	5	642 398	329 389
Sum varige driftsmidler		5 284 005	5 066 546

Finansielle anleggsmidler

Investeringer i aksjer og andeler		5 000	5 000
Sum finansielle anleggsmidler		5 000	5 000

Sum anleggsmidler		5 289 005	5 071 546
--------------------------	--	------------------	------------------

Omløpsmidler

Varer

Varer		148 821	265 030
Sum varer		148 821	265 030

Fordringer

Kundefordringer		870 968	1 003 705
Andre kortsiktige fordringer		623 955	617 026
Sum fordringer		1 494 923	1 620 732

Bankinnskudd, kontanter og lignende

Bankinnskudd, kontanter o. l.	6	302 097	293 292
Sum bankinnskudd, kontanter og lignende		302 097	293 292

Sum omløpsmidler		1 945 841	2 179 053
-------------------------	--	------------------	------------------

SUM EIENDELER		7 234 846	7 250 600
----------------------	--	------------------	------------------

BALANSE - EGENKAPITAL OG GJELD

Egenkapital

Innskutt egenkapital

Selskapskapital	7	1 111 000	1 111 000
Sum innskutt egenkapital		1 111 000	1 111 000



Opptjent egenkapital			
Udekket tap	7	457 871	106 306
Sum opptjent egenkapital		-457 871	-106 306
Sum egenkapital		653 129	1 004 694
Gjeld			
Langsiktig gjeld			
Annen langsiktig gjeld			
Gjeld til			
kredittinstitusjoner	8	3 889 430	4 213 550
Sum annen langsiktig gjeld		3 889 430	4 213 550
Sum langsiktig gjeld		3 889 430	4 213 550
Kortsiktig gjeld			
Leverandørgjeld		374 683	658 144
Skyldig offentlige avgifter		554 903	386 842
Kortsiktig konserngjeld		740 028	125 528
Annen kortsiktig gjeld		1 022 673	861 841
Sum kortsiktig gjeld		2 692 287	2 032 355
Sum gjeld		6 581 717	6 245 905
SUM EGENKAPITAL OG GJELD		7 234 846	7 250 600



Organisasjonsnr: 987 161 094
VETERÅLEN VEKST AS

NOTEOPPLYSNINGER - SELSKAP - alle poster oppgitt i hele tall

Note

Antall årsverk i regnskapsåret
35.00

<u>Sum</u>	<u>Beløp</u>
<u>Balanseført verdi 31.12.</u>	<u>Varige driftsmidler Immaterielle eiend.</u>

Konsernregnskap

Morselskapet sitt navn

Forretningskontor for morselskapet

Begrunnelse for at datterselskap er utelatt fra konsolideringen

Konsern, tilknyttet selskap m.v. - fordringer og gjeld

Fordringer

<u>Samlet beløp - tilknyttet selskap</u>	<u>Årets</u>	<u>Fjorårets</u>
--	--------------	------------------

<u>Samlet beløp - foretak i samme konsern</u>	<u>Årets</u>	<u>Fjorårets</u>
---	--------------	------------------

<u>Samlet beløp - foretak i samme konsern</u>	<u>Årets</u>	<u>Fjorårets</u>
---	--------------	------------------

<u>Samlet beløp - felles kontrollert virksomhet</u>	<u>Årets</u>	<u>Fjorårets</u>
---	--------------	------------------

<u>Pantstillelse</u>	<u>Beløp</u>
----------------------	--------------

<u>Beholdning av egne aksjer</u>	<u>Antall</u>	<u>Pålydende</u>	<u>Andel av aksjek.</u>
----------------------------------	---------------	------------------	-------------------------



Note

Lån og sikkerhetsstillelse til medlemmer

Er det gitt lån eller sikkerhetsstillelse til ledende personer: Nei

Opplysninger om:

Medlemmer av:

Mer om lån og sikkerhetsstillelse

Note

Noteopplysninger ut over minimumskravene for små foretak

Fullstendige noteopplysninger fremkommer av vedlagte PDF-dokument



Årsregnskap

2021

VESTERÅLEN VEKST AS

Org.nr: 987 161 094

Innhold:

Resultatregnskap

Balanse

Noter

Revisjonsberetning



Vesterålen Vekst As

Resultatregnskap

	Note	2021	2020
DRIFTSINNEKTER OG DRIFTSKOSTNADER			
Salgsinntekt		6 469 420	4 459 274
Annen driftsinntekt		5 035 003	4 914 124
Sum driftsinntekter		11 504 423	9 373 398
Varekostnad		1 260 465	1 098 302
Lønnskostnad	1	7 550 148	5 565 080
Avskrivning på varige driftsmidler	2	397 825	311 798
Annen driftskostnad	3	2 472 767	1 950 078
Sum driftskostnader		11 681 206	8 925 257
DRIFTSRESULTAT		-176 782	448 141
FINANSINNEKTER OG FINANSKOSTNADER			
Annen renteinntekt	3		110
Annen finansinntekt		4 345	15
Sum finansinntekter		4 348	125
Annen rentekostnad		178 108	223 804
Annen finanskostnad		1 022	14 663
Sum finanskostnader		179 131	238 467
NETTO FINANSPOSTER		-174 783	-238 342
ÅRSRESULTAT		-351 565	209 799
OVERF. OG DISPONERINGER			
Fremføring av udekket tap	4	-351 565	209 799
SUM OVERFØRINGER OG DISPONERINGER		-351 565	209 799

Årsregnskap for Vesterålen Vekst As

Organisasjonsnr. 987161094



Vesterålen Vekst As

Balanse pr. 31.12.2021

	Note	31.12.2021	31.12.2020
EIENDELER			
ANLEGGSMIDLER			
Tomter, bygninger og annen fast eiendom	5	4 641 607	4 737 157
Driftsløsøre, inventar, verktøy, kontorm.	5	642 398	329 389
Sum varige driftsmidler		5 284 005	5 066 546
Investeringer i aksjer og andeler		5 000	5 000
Sum finansielle anleggsmidler		5 000	5 000
SUM ANLEGGSMIDLER		5 289 005	5 071 546
OMLØPSMIDLER			
Varer		148 821	265 030
Kundefordringer		870 968	1 003 705
Andre kortsiktige fordringer		623 955	617 026
Sum fordringer		1 494 923	1 620 732
Bankinnskudd, kontanter o.l.	6	302 097	293 292
SUM OMLØPSMIDLER		1 945 841	2 179 053
SUM EIENDELER		7 234 846	7 250 600



Vesterålen Vekst As

Balanse pr. 31.12.2021


	Note	31.12.2021	31.12.2020
EGENKAPITAL OG GJELD			
EGENKAPITAL			
Selskapskapital	7	1 111 000	1 111 000
Sum innskutt egenkapital		1 111 000	1 111 000
Udekket tap	7	-457 871	-106 306
Sum opptjent egenkapital		-457 871	-106 306
SUM EGENKAPITAL		653 129	1 004 694
GJELD			
Gjeld til kredittinstitusjoner	8	3 889 430	4 213 550
Leverandørgjeld		374 683	658 144
Skyldig offentlige avgifter		554 903	386 842
Kortsiktig gjeld til kredittinstitusjoner		740 028	125 528
Annen kortsiktig gjeld		1 022 673	861 841
SUM KORTSIKTIG GJELD		2 692 287	2 032 355
SUM GJELD		6 581 717	6 245 905
SUM EGENKAPITAL OG GJELD		7 234 846	7 250 600





Vesterålen Vekst As


Balanse pr. 31.12.2021


Andenes, 31.12.2021/26.04.2022



Inge Laukslett
styreleder
(sign.)


Johnny Karl Karlsen
styremedlem
(sign.)


Eirik Norvoll
styremedlem
(sign.)


Marianne Wiik
styremedlem
(sign.)


Ronald Steen
styremedlem
(sign.)


Arntfinn Abrahamsen
daglig leder
(sign.)



Vesterålen Vekst AS

Noter til regnskapet 2021

Regnskapsprinsipper

Årsregnskapet er utarbeidet i samsvar med regnskapsloven bestemmelser og god regnskapsskikk for små foretak.

Salgsinntekter

Inntektsføring ved salg av varer skjer på leveringstidspunktet. Tjenester inntektsføres i takt med utførelsen. Andel av salgsinntekter som knytter seg til fremtidig serviceytelser balanseføres som uopptjent inntekt ved salget, og inntektsføres deretter i takt med levering av ytelsen.

Klassifisering og vurdering av balanseposter

Omløpsmidler og kortsiktig gjeld omfatter normalt poster som forfaller til betaling innen ett år etter balansedagen, samt poster som knytter seg til varekretsløpet. Øvrige poster klassifisert som anleggsmidler/langsiktig gjeld.

Omløpsmidler vurderes til laveste verdi av anskaffelseskost og virkelig verdi. Kortsiktig gjeld balanseføres til norminelt beløp på etableringstidspunktet.

Anleggsmidler vurderes til anskaffelseskost, men nedskrives til virkelig verdi ved verdifallsom ikke forventes å være forbigående. Anleggsmidler med begrenset økonomisk levetid avskrives planmessig. Langsiktig gjeld balanseføres til norminelt beløp på etableringstidspunktet.

Fordringer

Kundefordringer og andre fordringer oppføres til pålydende etter fradrag for avsetning til forventet tap. Avsetning til tap gjøres på grunnlag av en individuell vurdering av de enkelte fordringene. I tillegg gjøres det for øvrig kundefordringer en uspesifisert avsetning for å dekke antatt tap.

Varebeholdning

Innkjøpte varer er vurdert til det laveste av anskaffelseskost og virkelig verdi. Anskaffelseskost vurderes etter FIFO-prinsippet. Egentilvirkede ferdigvarer og varer under tilvirkning er vurdert til full tilvirkningskost. Det foretas nedskrivning for påregnelig ukurans.

Varige driftsmidler.

Varige driftsmidler balanseføres og avskrives over driftsmidlets forventet økonomisk levetid. Direkte vedlikehold av driftsmidlet kostnadsføres løpende under driftskostnader, mens påkostninger eller forbedringer tillegges driftsmidlets kostpris og avskrives i takt med driftsmidlet. Dersom gjenvinnbart beløp av driftsmidlet er lavere enn balanseført verdi foretas nedskrivning til gjenvinnbart beløp. Gjenvinnbart beløp er høyest av netto salgsverdi og verdi i bruk. Verdi i bruk er nåverdi av fremtidige kontantstrømmer som eiendelen vil generere.

Selskapet er ikke skattepliktig.



Note 1 – Lønnskostnader, antall ansatte og godtgjørelse til revisor.

<u>Lønnskostnader</u>	2020	2021
Lønninger	4 731 179	6 697 028
Arbeidsgiveravgift	222 917	363 773
Pensjonskostnader	356 250	412 096
Refundert sykepengen	- 414 671	-51 082
<u>Andre ytelser</u>	<u>669 405</u>	<u>128 333</u>
<u>Sum</u>	<u>5 565 080</u>	<u>7 550 148</u>

Dette gjelder 7 årsverk, samt 12 VTA-plasser.

Ytelser til ledende person

	Lønn	Pensjonsutgifter	Andre godtgj.
<u>Daglig leder</u>	<u>744 280</u>	<u>116 472</u>	<u>7 539</u>

Godtgjørelse til revisor er fordelt på følgende

	2021
Revisjon	31 300
<u>Andre ikke-revisjonstjenester</u>	<u>-</u>

Beløpene er eksklusiv merverdiavgift

Pensjoner

Selskapet er pliktig til å ha tjenestepensjonsordning etter lov om obligatoriske tjenestepensjon. Selskapets pensjonsordning tilfredsstiller kravene i denne lov.

Selskapet har foretakspensjon som omfatter alle ordinære ansatte. Ordningen gir rett til definerte ytelser. Disse er i hovedsak avhengig av antall opptjeningsår, lønnsnivå ved oppnådd pensjonsalder og størrelsen på ytelsen fra folketrygden. Forpliktelsene er dekket gjennom et forsikringselskap. Premiefond oppføres ikke i balansen, og dermed heller ikke tilhørende forpliktelse. Årets pensjonskostnader består av innbetalt pensjon i løpet av regnskapsåret.

I tillegg har selskapet AFP ordning gjennom LO/NHO som omfatter 8 personer.



Note 2 – Avskrivninger

	Bygg	Andre driftmidler	Sum
Årets avskrivning	337 426	60 399	397 825
Økonomisk levetid	5- 30 år	5 -10 år	
Avskrivningsplan	Lineær	Lineær	

Note 3 – Leasing

Selskapet leaser kontorutstyr, produksjonsutstyr og flere biler. Totalt kostnadsført i 2021 kr. 486 272.

Note 4 – Egenkapital

	Aksjekapital	Annen egenkapital	Sum
Egenkapital 01.01.	110 000	- 106 306	1 004 694
Årets resultat		- 351 565	- 351 565
Egenkapital 31.12	1 111 000	- 457 871	- 653 129

Fortsatt drift

Totalkapitalen var ved utgangen av året kr 7 234 846, sammenlignet med kr 7 250 600 året før. Egenkapitalandelen pr. 31.12.21 var 9,03 %. Pr. 31.12.20 var den 13,90 %.

Styret konkluderer med at betingelser for fortsatt drift er oppfylt.

Note 5 – Varige driftsmidler

	Bygg	Andre driftmidler	Sum
Anskaffelseskost 01.01	8 488 263	348 763	8 837 026
Tilgang 2021	201 806	413 478	615 284
Akk. Avskrivning 31.12	-4 048 462	-119 843	- 4 168 305
Balanseført 31.12	4 641 607	642 398	5 284 005
Årets avskrivning	337 426	60 399	397 825
Økonomisk levetid	5- 30 år	5 -10 år	
Avskrivningsplan	Lineær	Lineær	



Note 6 – Bankinnskudd

	2021
Bundne skattetrekkmidler utgjør	299 170

Note 7 – Aksjekapital og aksjonærinformasjon

Aksjekapitalen består av:

	Antall	Pålydende	Balanseført
A-aksjer	1 111	1 000	1 111 000

Oversikt over aksjonærene i selskapet pr.31.12

	Ordinære aksjer	Eier andel	Stemme andel
Vesteråsprodukter As	110	9,09%	9,09%
Andøy Kommune	1 001	90,91%	90,91%
Sum	1 111	100,00%	100,00%

Note 8 – Fordringer og gjeld

<i>Langsiktig gjeld som forfaller senere enn 5 år</i>	2021	2020
Pantegjeld	2 174 528	2 498 648
<i>Pantsatte eiendeler</i>	2021	2020
Bokført verdi av eiendeler/varelager pantsatt for egen gjeld	5 437 826	5 331 576
<i>Gjeld som er sikret med pant</i>	2021	2020
Pantegjeld og kassekreditt	3 889 430	4 213 550



REVICOM

Til generalforsamlingen i
Vesterålen Vekst AS

UAVHENGIG REVISORS BERETNING

Konklusjon

Vi har revidert Vesterålen Vekst AS sitt årsregnskap som viser et underskudd på kr 351 565 . Årsregnskapet består av balanse per 31. desember 2021, resultatregnskap for regnskapsåret avsluttet per denne datoen og noter til årsregnskapet, herunder et sammendrag av viktige regnskapsprinsipper.

Etter vår mening

- oppfyller årsregnskapet gjeldende lovkrav, og
- gir årsregnskapet et rettviseende bilde av selskapets finansielle stilling per 31. desember 2021 og av dets resultat for regnskapsåret avsluttet per denne datoen i samsvar med regnskapslovens regler og god regnskapsskikk i Norge.

Grunnlag for konklusjonen

Vi har gjennomført revisjonen i samsvar med de internasjonale revisjonsstandardene International Standards on Auditing (ISA-ene). Våre oppgaver og plikter i henhold til disse standardene er beskrevet nedenfor under Revisors oppgaver og plikter ved revisjonen av årsregnskapet. Vi er uavhengige av selskapet slik det kreves i lov, forskrift og International Code of Ethics for Professional Accountants (inkludert internasjonale uavhengighetsstandarder) utstedt av the International Ethics Standards Board for Accountants (IESBA-reglene), og vi har overholdt våre øvrige etiske forpliktelser i samsvar med disse kravene. Innhentet revisjonsbevis er etter vår vurdering tilstrekkelig og hensiktsmessig som grunnlag for vår konklusjon.

Ledelsens ansvar for årsregnskapet

Ledelsen (styret og daglig leder) er ansvarlig for å utarbeide årsregnskapet og for at det gir et rettviseende bilde i samsvar med regnskapslovens regler og god regnskapsskikk i Norge. Ledelsen er også ansvarlig for slik intern kontroll som den finner nødvendig for å kunne utarbeide et årsregnskap som ikke inneholder vesentlig feilinformasjon, verken som følge av misligheter eller utilsiktede feil.

Ved utarbeidelsen av årsregnskapet må ledelsen ta standpunkt til selskapets evne til fortsatt drift og opplyse om forhold av betydning for fortsatt drift. Forutsetningen om fortsatt drift skal legges til grunn for årsregnskapet så lenge det ikke er sannsynlig at virksomheten vil bli avvirket.

Revicom AS
Org.nr. 931 282 506 MVA
Kto.nr. 1503 45 31584

Adresse:
Pb. 264
8401 Sortland

Telefon
459 00500

E-post
post@revicom.no

Web:
www.revicom.no

Kontorer: Sortland, Myre, Tromsø



REVICOM

Revisors oppgaver og plikter ved revisjonen av årsregnskapet

Vårt mål er å oppnå betryggende sikkerhet for at årsregnskapet som helhet ikke inneholder vesentlig feilinformasjon, verken som følge av misligheter eller utilsiktede feil, og å avgi en revisjonsberetning som inneholder vår konklusjon. Betryggende sikkerhet er en høy grad av sikkerhet, men ingen garanti for at en revisjon utført i samsvar med ISA-ene, alltid vil avdekke vesentlig feilinformasjon som eksisterer. Feilinformasjon kan oppstå som følge av misligheter eller utilsiktede feil. Feilinformasjon blir vurdert som vesentlig dersom den enkeltvis eller samlet med rimelighet kan forventes å påvirke økonomiske beslutninger som brukerne foretar basert på årsregnskapet.

For videre beskrivelse av revisors oppgaver og plikter vises det til:

<https://revisorforeningen.no/revisjonsberetninger>

Sortland, 26. april 2022

REVICOM AS

Hallgeir Alvestad
Statsautorisert revisor

Revicom AS
Org.nr. 931 282 506 MVA
Kto.nr. 1503 45 31584

Adresse:
Pb. 264
8401 Sortland

Telefon
459 00500

E-post
post@revicom.no

Web:
www.revicom.no

Kontorer: Sortland, Myre, Tromsø