



ÅRSREGNSKAPET FOR REGNSKAPSÅRET 2020 - GENERELL INFORMASJON

Enheten

Organisasjonsnummer: 977 311 802
Organisasjonsform: Aksjeselskap
Foretaksnavn: RAMLO SANDTAK AS
Forretningsadresse: Industriveien 65
7080 HEIMDAL

Regnskapsår

Årsregnskapets periode: 01.01.2020 - 31.12.2020

Konsern

Morselskap i konsern: Nei

Regnskapsregler

Regler for små foretak benyttet: Ja
Benyttet ved utarbeidelsen av årsregnskapet til selskapet: Regnskapslovens alminnelige regler

Årsregnskapet fastsatt av kompetent organ

Bekreftet av representant for selskapet: Geir Hegle
Dato for fastsettelse av årsregnskapet: 08.07.2021

Grunnlag for avgivelse

År 2020: Årsregnskapet er elektronisk innlevert
År 2019: Tall er hentet fra elektronisk innlevert årsregnskap fra 2020

Det er ikke krav til at årsregnskapet m.v. som sendes til Regnskapsregisteret er undertegnet. Kontrollen på at dette er utført ligger hos revisor/enhetens øverste organ. Sikkerheten ivaretas ved at innsender har rolle/rettighet for innsending av årsregnskapet via Altinn, og ved at det bekreftes at årsregnskapet er fastsatt av kompetent organ.

Brønnøysundregistrene, 29.07.2022



Resultatregnskap

Beløp i: NOK	Note	2020	2019
RESULTATREGNSKAP			
Inntekter			
Salgsinntekt	10	221 595 160	240 004 770
Annen driftsinntekt	2	5 221 699	9 607 189
Sum inntekter		226 816 858	249 611 959
Kostnader			
Varekostnad	11	106 430 527	140 811 957
Lønnskostnad	1	36 214 233	37 048 467
Avskrivning av driftsmidler og immaterielle eiendeler	2	29 497 981	27 184 324
Nedskrivning av varige driftsmidler og immaterielle eiendeler	2		
Annen driftskostnad	1	41 694 851	51 951 782
Sum kostnader		213 837 592	256 996 529
Driftsresultat		12 979 266	-7 384 570
Finansinntekter og finanskostnader			
Annen renteinntekt		150 806	161 158
Annen finansinntekt		9 970	9 415
Sum finansinntekter		160 775	170 573
Annen rentekostnad		1 693 055	2 609 498
Annen finanskostnad		116 167	193 318
Sum finanskostnader		1 809 223	2 802 817
Netto finans		-1 648 447	-2 632 244
Ordinært resultat før skattekostnad		11 330 819	-10 016 814
Skattekostnad på ordinært resultat	3	2 576 513	-2 492 609
Ordinært resultat etter skattekostnad		8 754 306	-7 524 205
Årsresultat	7	8 754 306	-7 524 205
Årsresultat etter minoritetsinteresser		8 754 306	-7 524 205
Totalresultat		8 754 306	-7 524 205



Resultatregnskap

Beløp i: NOK	Note	2020	2019
Overføringer og disponeringer			
Ordinært utbytte		83 661	
Konsernbidrag		4 513 078	
Avsatt til annen egenkapital		4 157 567	-7 524 205
Sum overføringer og disponeringer	7	8 754 306	-7 524 205



Balanse

Beløp i: NOK	Note	2020	2019
BALANSE - EIENDELER			
Anleggsmidler			
Immaterielle eiendeler			
Forskning og utvikling	2		
Konsesjoner, patenter o.l.	2	1 307 000	1 708 000
Utsatt skattefordel	3	66 246	657 476
Goodwill	2		
Sum immaterielle eiendeler		1 373 246	2 365 476
Varige driftsmidler			
Tomter, bygninger o.a. fast eiendom		2 952 611	3 015 667
Maskiner og anlegg		53 062 229	57 862 516
Driftsløsøre, inventar o.a. utstyr		50 808 567	67 054 751
Sum varige driftsmidler	2	106 823 406	127 932 933
Finansielle anleggsmidler			
Investering i datterselskap	4		
Investering i annet foretak i samme konsern	4		
Lån til foretak i samme konsern	8		
Investeringer i tilknyttet selskap	4	200 000	200 000
Investeringer i aksjer og andeler	4	1 000	1 000
Andre langsiktige fordringer	9	2 136 334	2 400 904
Sum finansielle anleggsmidler		2 337 334	2 601 904
Sum anleggsmidler		110 533 987	132 900 313
Omløpsmidler			
Varer			
Sum varer	11	27 797 457	16 654 890
Fordringer			
Kundefordringer	8, 9	30 762 993	31 894 646
Andre kortsiktige fordringer	9	2 150 846	2 530 220
Konsernfordringer	8, 7, 4, 8	1 612 306	1 012 306
Sum fordringer		34 526 144	35 437 172



Balanse

Beløp i: NOK	Note	2020	2019
Investeringer			
Aksjer og andeler i foretak i samme konsern	4		
Bankinnskudd, kontanter og lignende			
Bankinnskudd, kontanter o.l.	5	19 834 721	12 925 224
Sum bankinnskudd, kontanter og lignende		19 834 721	12 925 224
Sum omløpsmidler		82 158 322	65 017 285
SUM EIENDELER		192 692 309	197 917 599
BALANSE - EGENKAPITAL OG GJELD			
Egenkapital			
Innskutt egenkapital			
Aksjekapital	6	64 606	64 606
Annen innskutt egenkapital	7	703 798	703 798
Sum innskutt egenkapital		768 404	768 404
Opptjent egenkapital			
Fond for vurderingsforskjeller	7		
Annen egenkapital	7	70 889 709	66 732 142
Udekket tap	7		
Sum opptjent egenkapital		70 889 709	66 732 142
Sum egenkapital	7	71 658 113	67 500 546
Gjeld			
Langsiktig gjeld			
Utsatt skatt	3		
Annen langsiktig gjeld			
Gjeld til kredittinstitusjoner	9	87 154 621	104 385 358
Langsiktig konserngjeld	9		
Sum annen langsiktig gjeld		87 154 621	104 385 358
Sum langsiktig gjeld		87 154 621	104 385 358



Balanse

Beløp i: NOK	Note	2020	2019
Kortsiktig gjeld			
Leverandørgjeld	8	18 739 962	18 695 267
Betalbar skatt	3	1 840 569	234 686
Skyldig offentlige avgifter		3 997 918	2 238 810
Utbytte		83 661	
Kortsiktig konserngjeld	4, 8	5 157 792	580 626
Annen kortsiktig gjeld	8	4 059 672	4 282 306
Sum kortsiktig gjeld		33 879 575	26 031 695
Sum gjeld		121 034 196	130 417 053
SUM EGENKAPITAL OG GJELD		192 692 309	197 917 599



Brønnøysundregistrene

ÅRSREGNSKAP FOR REGNSKAPSÅRET 2020 - GENERELL INFORMASJON

Journalnummer: 2021 640677

Enheten

Organisasjonsnummer: 977 311 802
Organisasjonsform: Aksjeselskap
Foretaksnavn: RAMLO SANDTAK AS
Forretningsadresse: Industriveien 65
7080 HEIMDAL

Regnskapsår

Årsregnskapets periode: 01.01.2020 - 31.12.2020

Konsern

Morselskap i konsern: Nei

Regnskapsregler

Regler for små foretak benyttet: Ja
Benyttet ved utarbeidelsen av
årsregnskapet til selskapet: Regnskapslovens alminnelige regler

Årsregnskapet fastsatt av kompetent organ

Bekreftet av representant for selskapet: Geir Hegle
Dato for fastsettelse av årsregnskapet: 08.07.2021

Grunnlag for avgivelse

År 2020: Årsregnskap er elektronisk innlevert.
År 2019: Tall er hentet fra elektronisk innlevert årsregnskap fra 2020.

Det er ikke krav til at årsregnskapet m.v. som sendes til Regnskapsregisteret er undertegnet. Kontrollen på at dette er utført ligger hos revisor/enhetens øverste organ. Sikkerheten ivaretas ved at innsender har rolle/rettighet for innsending av årsregnskapet via Altinn, og ved at det bekreftes at årsregnskapet er fastsatt av kompetent organ.

Brønnøysundregistrene, 24.08.2021



Organisasjonsnr: 977 311 802
RAMLO SANDTAK AS

RESULTATREGNSKAP

Beløp i: NOK	Note	2020	2019
RESULTATREGNSKAP			
Inntekter			
Salgsinntekt	10	221 595 160	240 004 770
Annen driftsinntekt	2	5 221 699	9 607 189
Sum inntekter		226 816 858	249 611 959
Kostnader			
Varekostnad	11	106 430 527	140 811 957
Lønnskostnad	1	36 214 233	37 048 467
Avskrivning av driftsmidler og immaterielle eiendeler	2	29 497 981	27 184 324
Nedskrivning av varige driftsmidler og immaterielle eiendeler	2		
Annen driftskostnad	1	41 694 851	51 951 782
Sum kostnader		213 837 592	256 996 529
Driftsresultat		12 979 266	-7 384 570
Finansinntekter og finanskostnader			
Annen renteinntekt		150 806	161 158
Annen finansinntekt		9 970	9 415
Sum finansinntekter		160 775	170 573
Annen rentekostnad		1 693 055	2 609 498
Annen finanskostnad		116 167	193 318
Sum finanskostnader		1 809 223	2 802 817
Netto finans		-1 648 447	-2 632 244
Ordinært resultat før skattekostnad			
Skattekostnad på ordinært resultat	3	11 330 819	-10 016 814
Ordinært resultat etter skattekostnad		2 576 513	-2 492 609
Årsresultat	7	8 754 306	-7 524 205
Årsresultat etter minoritetsinteresser		8 754 306	-7 524 205
Totalresultat		8 754 306	-7 524 205
Overføringer og disponeringer			
Ordinært utbytte		83 661	



Konsernbidrag		4 513 078	
Avsatt til annen egenkapital		4 157 567	-7 524 205
Sum overføringer og disponeringer	7	8 754 306	-7 524 205



Organisasjonsnr: 977 311 802
RAMLO SANDTAK AS

BALANSE

Beløp i: NOK	Note	2020	2019
BALANSE - EIENDELER			
Anleggsmidler			
Immaterielle eiendeler			
Forskning og utvikling	2		
Konsesjoner, patenter o.l.	2	1 307 000	1 708 000
Utsatt skattefordel	3	66 246	657 476
Goodwill	2		
Sum immaterielle eiendeler		1 373 246	2 365 476
Varige driftsmidler			
Tomter, bygninger o.a. fast eiendom		2 952 611	3 015 667
Maskiner og anlegg		53 062 229	57 862 516
Driftsløsøre, inventar o. a. utstyr		50 808 567	67 054 751
Sum varige driftsmidler	2	106 823 406	127 932 933
Finansielle anleggsmidler			
Investering i datterselskap	4		
Investering i annet foretak i samme konsern	4		
Lån til foretak i samme konsern	8		
Investeringer i tilknyttet selskap	4	200 000	200 000
Investeringer i aksjer og andeler	4	1 000	1 000
Andre langsiktige fordringer	9	2 136 334	2 400 904
Sum finansielle anleggsmidler		2 337 334	2 601 904
Sum anleggsmidler		110 533 987	132 900 313
Omløpsmidler			
Varer			
Sum varer	11	27 797 457	16 654 890
Fordringer			
Kundefordringer	8, 9	30 762 993	31 894 646
Andre kortsiktige fordringer	9	2 150 846	2 530 220
Konsernfordringer	8, 7, 4,	1 612 306	1 012 306
Sum fordringer		34 526 144	35 437 172
Investeringer			
Aksjer og andeler i foretak i samme konsern	4		



Bankinnskudd, kontanter og lignende			
Bankinnskudd, kontanter o. l.	5	19 834 721	12 925 224
Sum bankinnskudd, kontanter og lignende		19 834 721	12 925 224
Sum omløpsmidler		82 158 322	65 017 285
SUM EIENDELER		192 692 309	197 917 599
 BALANSE - EGENKAPITAL OG GJELD			
Egenkapital			
Innskutt egenkapital			
Aksjekapital	6	64 606	64 606
Annen innskutt egenkapital	7	703 798	703 798
Sum innskutt egenkapital		768 404	768 404
Opptjent egenkapital			
Fond for vurderingsforskjeller	7		
Annen egenkapital	7	70 889 709	66 732 142
Udekket tap	7		
Sum opptjent egenkapital		70 889 709	66 732 142
Sum egenkapital	7	71 658 113	67 500 546
Gjeld			
Langsiktig gjeld			
Utsatt skatt	3		
Annen langsiktig gjeld			
Gjeld til kredittinstitusjoner	9	87 154 621	104 385 358
Langsiktig konserngjeld	9		
Sum annen langsiktig gjeld		87 154 621	104 385 358
Sum langsiktig gjeld		87 154 621	104 385 358
Kortsiktig gjeld			
Leverandørgjeld	8	18 739 962	18 695 267
Betalbar skatt	3	1 840 569	234 686
Skyldig offentlige avgifter		3 997 918	2 238 810
Utbytte		83 661	
Kortsiktig konserngjeld	4, 8	5 157 792	580 626
Annen kortsiktig gjeld	8	4 059 672	4 282 306
Sum kortsiktig gjeld		33 879 575	26 031 695
Sum gjeld		121 034 196	130 417 053
SUM EGENKAPITAL OG GJELD		192 692 309	197 917 599



Organisasjonsnr: 977 311 802
RAMLO SANDTAK AS

NOTEOPPLYSNINGER - SELSKAP - alle poster oppgitt i hele tall

Note
1

Antall årsverk i regnskapsåret

Virksomheten har hatt følgende antall årsverk:
49.00



Til generalforsamlingen i Ramlo Sandtak AS

Uavhengig revisors beretning

Uttalelse om revisjonen av årsregnskapet

Konklusjon

Vi har revidert Ramlo Sandtak AS' årsregnskap som består av balanse per 31. desember 2020, resultatregnskap og kontantstrømpstilling for regnskapsåret avsluttet per denne datoen og noter til årsregnskapet, herunder et sammendrag av viktige regnskapsprinsipper.

Etter vår mening er det medfølgende årsregnskapet avgitt i samsvar med lov og forskrifter og gir et rettviseende bilde av selskapets finansielle stilling per 31. desember 2020, og av dets resultater og kontantstrømmer for regnskapsåret avsluttet per denne datoen i samsvar med regnskapslovens regler og god regnskapsskikk i Norge.

Grunnlag for konklusjonen

Vi har gjennomført revisjonen i samsvar med lov, forskrift og god revisjonsskikk i Norge, herunder de internasjonale revisjonsstandardene International Standards on Auditing (ISA-ene). Våre oppgaver og plikter i henhold til disse standardene er beskrevet i Revisors oppgaver og plikter ved revisjon av årsregnskapet. Vi er uavhengige av selskapet slik det kreves i lov og forskrift, og har overholdt våre øvrige etiske forpliktelser i samsvar med disse kravene. Etter vår oppfatning er innhentet revisjonsbevis tilstrekkelig og hensiktsmessig som grunnlag for vår konklusjon.

Øvrig informasjon

Ledelsen er ansvarlig for øvrig informasjon. Øvrig informasjon omfatter informasjon i årsrapporten bortsett fra årsregnskapet og den tilhørende revisjonsberetningen.

Vår uttalelse om revisjonen av årsregnskapet dekker ikke øvrig informasjon, og vi attesterer ikke den øvrige informasjonen.

I forbindelse med revisjonen av årsregnskapet er det vår oppgave å lese øvrig informasjon med det formål å vurdere hvorvidt det foreligger vesentlig inkonsistens mellom øvrig informasjon og årsregnskapet, kunnskap vi har opparbeidet oss under revisjonen, eller hvorvidt den tilsynelatende inneholder vesentlig feilinformasjon.

Dersom vi konkluderer med at den øvrige informasjonen inneholder vesentlig feilinformasjon er vi pålagt å rapportere det. Vi har ingenting å rapportere i så henseende.

Styrets og daglig leders ansvar for årsregnskapet

Styret og daglig leder (ledelsen) er ansvarlig for å utarbeide årsregnskapet i samsvar med lov og forskrifter, herunder for at det gir et rettviseende bilde i samsvar med regnskapslovens regler og god regnskapsskikk i Norge. Ledelsen er også ansvarlig for slik internkontroll som den finner nødvendig for å kunne utarbeide et årsregnskap som ikke inneholder vesentlig feilinformasjon, verken som følge av misligheter eller utilsiktede feil.

PricewaterhouseCoopers AS, Brattørkaia 17B, Postboks 6365 Torgard, NO-7492 Trondheim
T: 02316, org. no.: 987 009 713 MVA, www.pwc.no
Statsautoriserte revisorer, medlemmer av Den norske Revisorforening og autorisert regnskapsførerselskap



Uavhengig revisors beretning - Ramlo Sandtak AS



Ved utarbeidelsen av årsregnskapet må ledelsen ta standpunkt til selskapets evne til fortsatt drift og opplyse om forhold av betydning for fortsatt drift. Forutsetningen om fortsatt drift skal legges til grunn for årsregnskapet så lenge det ikke er sannsynlig at virksomheten vil bli avviklet.

Revisors oppgaver og plikter ved revisjonen av årsregnskapet

Vårt mål med revisjonen er å oppnå betryggende sikkerhet for at årsregnskapet som helhet ikke inneholder vesentlig feilinformasjon, verken som følge av misligheter eller utilsiktede feil, og å avgi en revisjonsberetning som inneholder vår konklusjon. Betryggende sikkerhet er en høy grad av sikkerhet, men ingen garanti for at en revisjon utført i samsvar med lov, forskrift og god revisjonsskikk i Norge, herunder ISA-ene, alltid vil avdekke vesentlig feilinformasjon som eksisterer. Feilinformasjon kan oppstå som følge av misligheter eller utilsiktede feil. Feilinformasjon blir vurdert som vesentlig dersom den enkeltvis eller samlet med rimelighet kan forventes å påvirke økonomiske beslutninger som brukerne foretar basert på årsregnskapet.

For videre beskrivelse av revisors oppgaver og plikter vises det til:
<https://revisorforeningen.no/revisjonsberetninger>

Uttalelse om andre lovmessige krav

Konklusjon om årsberetningen

Basert på vår revisjon av årsregnskapet som beskrevet ovenfor, mener vi at opplysningene i årsberetningen om årsregnskapet, forutsetningen om fortsatt drift og forslaget til resultatdisponering er konsistente med årsregnskapet og i samsvar med lov og forskrifter.

Konklusjon om registrering og dokumentasjon

Basert på vår revisjon av årsregnskapet som beskrevet ovenfor, og kontrollhandlinger vi har funnet nødvendig i henhold til internasjonal standard for attestasjonsoppdrag (ISAE) 3000 «Attestasjonsoppdrag som ikke er revisjon eller forenklet revisorkontroll av historisk finansiell informasjon», mener vi at ledelsen har oppfylt sin plikt til å sørge for ordentlig og oversiktlig registrering og dokumentasjon av selskapets regnskapsopplysninger i samsvar med lov og god bokføringsskikk i Norge.

Trondheim, 8. juli 2021
PricewaterhouseCoopers AS

Rune Kenneth S. Lædre
Statsautorisert revisor
(elektronisk signert)

(2)



 Securely signed with Brevio

Revisjonsberetning

Signers:

Name	Method	Date
Lædre, Rune Kenneth Snæbjörnsson	BANKID_MOBILE	2021-07-08 16:52

This document package contains:

- Closing page (this page)
- The original document(s)
- The electronic signatures. These are not visible in the document, but are electronically integrated.



This file is sealed with a digital signature.
The seal is a guarantee for the authenticity
of the document.



Resultatregnskap Ramlo Sandtak AS

Driftsinntekter og driftskostnader	Note	2020	2019
Salgsinntekt	10	221 595 160	240 004 770
Annen driftsinntekt	2	5 221 699	9 607 189
Sum driftsinntekter		226 816 858	249 611 959
Varekostnad	11	106 430 527	140 811 957
Lønnskostnad	1	36 214 233	37 048 467
Avskrivning av driftsmidler og immaterielle eiendeler	2	29 497 981	27 184 324
Annen driftskostnad	1	41 694 851	51 951 782
Sum driftskostnader		213 837 592	256 996 529
Driftsresultat		12 979 266	-7 384 570
Finansinntekter og finanskostnader			
Annen renteinntekt		150 806	161 158
Annen finansinntekt		9 970	9 415
Annen rentekostnad		1 693 055	2 609 498
Annen finanskostnad		116 167	193 318
Resultat av finansposter		-1 648 447	-2 632 244
Ordinært resultat før skattekostnad		11 330 819	-10 016 814
Skattekostnad på ordinært resultat	3	2 576 513	-2 492 609
Ordinært resultat		8 754 306	-7 524 205
Årsresultat	7	8 754 306	-7 524 205
Overføringer			
Avsatt til utbytte		83 661	0
Avsatt konsernbidrag		4 513 078	0
Avsatt til annen egenkapital		4 157 567	-7 524 205
Sum overføringer	7	8 754 306	-7 524 205



Balanse Ramlo Sandtak AS

Eiendeler	Note	2020	2019
Anleggsmidler			
Immaterielle eiendeler			
Konsesjoner, patenter o.l.	2	1 307 000	1 708 000
Utsatt skattefordel	3	66 246	657 476
Sum immaterielle eiendeler		1 373 246	2 365 476
Varige driftsmidler			
Tomter, bygninger o.a. fast eiendom		2 952 611	3 015 667
Maskiner og anlegg		53 062 229	57 862 516
Driftsløsøre, inventar o.a. utstyr		50 808 567	67 054 751
Sum varige driftsmidler	2	106 823 406	127 932 933
Finansielle anleggsmidler			
Investeringer i tilknyttet selskap	4	200 000	200 000
Investeringer i aksjer og andeler	4	1 000	1 000
Andre langsiktige fordringer	9	2 136 334	2 400 904
Sum finansielle anleggsmidler		2 337 334	2 601 904
Sum anleggsmidler		110 533 987	132 900 313
Omløpsmidler			
Lager av varer og annen beholdning	11	27 797 457	16 654 890
Fordringer			
Kundefordringer	8, 9	30 762 993	31 894 646
Andre kortsiktige fordringer	9	2 150 846	2 530 220
Konsernbidrag	7	0	902 306
Konsernfordringer	4, 8	1 612 306	110 000
Sum fordringer		34 526 144	35 437 172
Bankinnskudd, kontanter o.l.	5	19 834 721	12 925 224
Sum omløpsmidler		82 158 322	65 017 285
Sum eiendeler		192 692 309	197 917 599




Balanse

Ramlo Sandtak AS

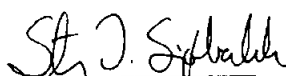
Egenkapital og gjeld	Note	2020	2019
Egenkapital			
Innskutt egenkapital			
Aksjekapital	6	64 606	64 606
Annen innskutt egenkapital	7	703 798	703 798
Sum innskutt egenkapital		768 404	768 404
Opptjent egenkapital			
Annen egenkapital	7	70 889 709	66 732 142
Sum opptjent egenkapital		70 889 709	66 732 142
Sum egenkapital	7	71 658 113	67 500 546
Gjeld			
Annen langsiktig gjeld			
Gjeld til kredittinstitusjoner	9	87 154 621	104 385 358
Sum annen langsiktig gjeld		87 154 621	104 385 358
Kortsiktig gjeld			
Leverandørgjeld	8	18 739 962	18 695 267
Betalbar skatt	3	1 840 569	234 686
Skyldig offentlige avgifter		3 997 918	2 238 810
Utbytte		83 661	0
Konsernbidrag		4 657 792	0
Konserngjeld	4, 8	500 000	580 626
Annen kortsiktig gjeld	8	4 059 672	4 282 306
Sum kortsiktig gjeld		33 879 575	26 031 695
Sum gjeld		121 034 196	130 417 053
Sum egenkapital og gjeld		192 692 309	197 917 599


Trondheim, 08.07.2021
Styret i Ramlo Sandtak AS


Geir Hegle
styreleder


Kjell Ramlo
styremedlem


Per Håvard Dahl Ramlo
styremedlem/daglig leder


Stig Ivar Sjøbakk
styremedlem


Ove Roland Bjørhusdal
styremedlem


Tore Ramlo
styremedlem

Ramlo Sandtak AS

Side 3



Regnskapsprinsipper

Årsregnskapet er satt opp i samsvar med regnskapslovens bestemmelser og god regnskapsskikk.

Konsolidering

Konsernregnskapet inkluderer Ramlo Sandtak AS og selskaper som Ramlo Holding AS har bestemmende innflytelse over. Bestemmende innflytelse oppnås normalt når konsernet eier mer enn 50 % av aksjene i selskapet, og konsernet utøver faktisk kontroll over selskapet. Minoritetsinteresser inngår i konsernets egenkapital. Transaksjoner og mellomværende mellom selskapene i konsernet er eliminert. Konsernregnskapet er utarbeidet etter ensartede prinsipper, ved at datterselskapet følger de samme regnskapsprinsipper som morselskapet.

Oppkjøpsmetoden benyttes ved regnskapsføring av virksomhetssammenslutninger. Selskaper som er kjøpt eller solgt i løpet av året inkluderes i konsernregnskapet fra det tidspunktet kontroll oppnås og inntil kontroll opphører.

Tilknyttede selskaper er enheter hvor konsernet har betydelig, men ikke bestemmende innflytelse, over den finansielle og operasjonelle styringen (normalt ved eierandel på mellom 20 % og 50 %). Konsernregnskapet inkluderer konsernets andel av resultat fra tilknyttede selskaper regnskapsført etter egenkapitalmetoden fra det tidspunktet betydelig innflytelse oppnås og inntil slik innflytelse opphører.

Når konsernets tapsandel overstiger investeringen i et tilknyttet selskap, reduseres konsernets balanseførte verdi til null og ytterligere tap regnskapsføres ikke med mindre konsernet har en forpliktelse til å dekke dette tapet.

Bruk av estimater

I utarbeidelse av årsregnskapet har man brukt estimater og forutsetninger som har påvirket resultatregnskapet og verdsettelsen av eiendeler og gjeld, samt usikre eiendeler og forpliktelser på balansedagen i henhold til god regnskapsskikk. Områder som i stor grad inneholder slike skjønsmessige vurderinger, høy grad av kompleksitet, eller områder hvor forutsetninger og estimater er vesentlige for årsregnskapet, er beskrevet i notene.

Inntekter

Inntektsføring ved salg av varer skjer på leveringstidspunktet. Tjenester inntektsføres etter hvert som de leveres.

Skatt

Skattekostnaden i resultatregnskapet omfatter både periodens betalbare skatt og endring i utsatt skatt. Utsatt skatt er beregnet med 22% på grunnlag av de midlertidige forskjeller som eksisterer mellom regnskapsmessige og skattemessige verdier, samt ligningsmessig underskudd til fremføring ved utgangen av regnskapsåret. Skatteøkende og skattereduserende midlertidige forskjeller som reverserer eller kan reverseres i samme periode er utlignet og nettoført. Netto utsatt skattefordel balanseføres i den grad det er sannsynlig at denne kan bli utnyttet.

Leasing

Det skilles mellom finansiell og operasjonell leasing. Driftsmidler finansiert ved finansiell leasing er regnskapsmessig klassifisert under varige driftsmidler. Motposten er medtatt som langsiktig gjeld. Leiebeløp fordeles mellom rentekostnad og avdrag på gjelden.

Operasjonell leasing kostnadsføres som driftskostnad basert på fakturert leasingleie.



Klassifisering av balanseposter

Eiendeler bestemt til varig eie eller bruk klassifiseres som anleggsmidler. Eiendeler som er tilknyttet varekretsløpet klassifiseres som omløpsmidler. Fordringer for øvrig klassifiseres som omløpsmidler hvis de skal tilbakebetales innen ett år. For gjeld legges analoge kriterier til grunn. Første års avdrag på langsiktige fordringer og langsiktig gjeld klassifiseres likevel ikke som omløpsmiddel og kortsiktig gjeld.

Anskaffelseskost

Anskaffelseskost for eiendeler omfatter kjøpesummen, med fradrag for bonuser, rabatter og lignende, og med tillegg for kjøpsutgifter (frakt, toll, offentlige avgifter som ikke refunderes og andre direkte kjøpsutgifter). Ved kjøp i utenlandsk valuta balanseføres eiendelen til kursen på transaksjonstidspunktet. For varige driftsmidler og immaterielle eiendeler omfatter anskaffelseskost også direkte utgifter for å klargjøre eiendelen for bruk, for eksempel utgifter til testing av eiendelen.

Immaterielle eiendeler

Utgifter til egne utviklingsaktiviteter kostnadsføres løpende. Utgifter til andre immaterielle eiendeler balanseføres i den grad det kan identifiseres en fremtidig økonomisk fordel knyttet til utvikling av en identifiserbar immateriell eiendel og utgiftene kan måles pålitelig. I motsatt fall kostnadsføres slike utgifter løpende. Balanseført utvikling avskrives lineært over økonomisk levetid.

Varige driftsmidler

Tomter avskrives ikke. Andre varige driftsmidler balanseføres og avskrives lineært til restverdi over driftsmidlenes forventede utnyttbare levetid. Ved endring i avskrivningsplan fordeles virkningen over gjenværende avskrivningstid ("knekkpunktmetoden"). Vedlikehold av driftsmidler kostnadsføres løpende som driftskostnader. Påkostninger og forbedringer tillegges driftsmidlets kostpris og avskrives i takt med driftsmidlet. Skillet mellom vedlikehold og påkostning/forbedring regnes i forhold til driftsmidlets stand på anskaffelsestidspunktet. Leide (leasede) driftsmidler balanseføres som driftsmidler hvis leiekontrakten anses som finansiell.

Datterselskap og tilknyttet selskap

Datterselskap og tilknyttede selskaper vurderes etter kostmetoden i selskapsregnskapet. Investeringen er vurdert til anskaffelseskost for aksjene med mindre nedskrivning har vært nødvendig. Det er foretatt nedskrivning til virkelig verdi når verdifall skyldes årsaker som ikke kan forventes å være forbigående og det må anses nødvendig etter god regnskapsskikk. Nedskrivninger er reversert når grunnlaget for nedskrivning ikke lenger er til stede.

Utbytte, konsernbidrag og andre utdelinger fra datterselskap er inntektsført samme år som det er avsatt i givers regnskap. Overstiger utbytte / konsernbidraget andelen av opptjent resultat etter anskaffelsestidspunktet, representerer den overskytende del tilbakebetaling av investert kapital, og utdelingene er fratrukket investeringens verdi i balansen til morselskapet.

Varer

Varer er vurdert til det laveste av anskaffelseskost og netto salgsverdi. Netto salgsverdi er estimert salgspris ved ordinær drift etter fradrag for beregnede nødvendige utgifter for gjennomføring av salget. Anskaffelseskost inkluderer utgifter påløpt ved anskaffelse av varene og kostnader for å bringe varene til nåværende plassering og tilordnes ved bruk av FIFO - prinsippet.

Fordringer

Kundefordringer og andre fordringer oppføres til pålydende etter fradrag for avsetning til forventet tap. Avsetning til tap gjøres på grunnlag av en individuell vurdering av de enkelte fordringene. For øvrige kundefordringer utføres en spesifisert avsetning for å dekke forventet tap på krav.

Pensjoner - Innskuddsbasert ordning

Kostnaden til innskuddsbasert pensjonsordning tilsvarer periodens premie til forsikringsselskapet.



Kontantstrømoppstilling

Kontantstrømoppstillingen er utarbeidet etter den indirekte metoden. Kontanter og kontantekvivalenter omfatter kontanter, bankinnskudd og andre kortsiktige, likvide plasseringer.

Note 1 Lønnskostnader, antall ansatte, godtgjørelser, lån til ansatte mm.

Lønnskostnader	2020	2019
Lønninger	29 720 402	30 503 140
Arbeidsgiveravgift	4 358 746	4 736 548
Pensjonskostnader	1 214 687	1 159 785
Andre ytelser	920 399	648 994
Sum	36 214 233	37 048 467

Sysselsatte årsverk	49	44
---------------------	----	----

Ytelser til ledende personer	Daglig leder	Styret
Lønn/styrehonorar	1 047 200	100 000
Pensjonsutgifter	0	0
Annen godtgjørelse	30 317	0
Sum	1 077 517	100 000

Selskapets pensjonsordninger tilfredsstiller kravene i lov om obligatorisk tjenestepensjon.

Det er ikke gitt lån/sikkerhetsstillelse til daglig leder, styrets leder eller andre nærstående parter. Gjeld til aksjonærer utgjør 0 kr

Godtgjørelse til revisor	2020	2019
Lovpålagt revisjon	260 000	253 000
Andre attestasjonstjenester	0	0
Teknisk bistand med årsregnskap og ligningspapirer	32 000	0
Annen bistand Omstrukturering av konsern	85 000	164 640
Sum	377 000	417 640



Note 2 Varige driftsmidler

	Bygninger og tomter	Maskiner	Driftsløsøre	Konsesjoner	Herav Leide driftsmidler	Sum
Anskaffelseskost 01.01.2020	6 691 291	71 195 137	96 093 585	2 810 000	83 437 770	176 790 013
Tilgang	539 744	2 587 378	627 692	0	6 049 959	9 804 773
Avgang	0	-1 698 985	-83 333	0	0	-1 782 318
Anskaffelseskost 31.12.2020	7 231 035	72 083 530	96 637 944	2 810 000	89 487 729	178 762 509
Akkumulerte avskrivninger	4 278 424	18 892 613	29 932 543	1 503 000	41 481 319	54 606 580
Bokført verdi per 31.12.2020	2 952 611	53 190 917	66 705 401	1 307 000	48 006 410	108 130 406
Årets avskrivninger	602 800	5 559 995	858 704	401 000	22 075 482	29 497 981
Forventet økonomisk levetid	10-20 år	5-10 år	5 år	5-10 år		
Avskrivningsplan	Lineær	Lineær	Lineær	Lineær		
Gevinst salg driftsmiddel				3 256 984		
Tap ved salg av driftsmidler				38 642		

Årlig leie av ikke balanseførte driftsmidler

Driftsmiddel	Leieperiode (år)	Årlig leie (NOK)
Maskiner	0	0
Bygninger	0	0



Note 3 Skatt

Skatteeffekten av midlertidige forskjeller og underskudd til fremføring som har gitt opphav til utsatt skatt og utsatte skattefordeler, spesifisert på typer av midlertidige forskjeller:

	2020	2019	Endring
Varige driftsmidler	3 036 972	7 551 464	4 514 492
Varebeholdning	0	-1 232 760	-1 232 760
Fordringer	-1 655 398	-1 632 144	23 254
Balansførte leieavtaler	-1 682 692	-1 060 320	622 372
Sum	-301 119	3 626 240	3 927 359
Akkumulert fremførbart underskudd	0	-6 614 770	-6 614 770
Grunnlag for beregning av utsatt skatt	-301 119	-2 988 530	-2 687 411
Utsatt skattefordel (22 %)	-66 246	-657 477	-591 230
Årets skattekostnad		2020	2019
Skattepliktig inntekt:			
Ordinært resultat før skatt		11 330 819	-10 016 814
Permanente forskjeller		380 605	-1 313 229
Endring i midlertidige forskjeller		3 927 359	3 812 967
Mottatt konsernbidrag		0	902 306
Avgitt konsernbidrag		-657 792	0
Anvendelse av fremførbart underskudd		-6 614 770	0
Skattepliktig inntekt		8 366 221	-6 614 770
Resultatført skatt på ordinært resultat:			
Betalbar skatt		1 985 283	0
Endring i utsatt skattefordel		591 230	-2 492 609
Skattekostnad ordinært resultat		2 576 513	-2 492 609
Beregning av effektiv skattesats			
Resultat før skatt		11 330 819	-10 016 814
Beregnet skatt av resultat før skatt		2 492 780	-2 203 699
Skatteeffekt av permanente forskjeller		83 733	-288 910
Sum		2 576 513	-2 492 609
Effektiv skattesats		22,7 %	24,9 %
Betalbar skatt i balansen:			
Betalbar skatt på årets resultat		1 985 283	-198 507
Betalbar skatt på avgitt konsernbidrag		-144 714	0
Betalbar skatt på mottatt konsernbidrag		0	198 507
Skyldig ilignet skatt fra tidligere år		0	234 686
Sum betalbar skatt i balansen		1 840 569	234 686



Note 4 Langsiktige investeringer i andre selskaper

Tall i tnok	Forretnings- kontor	Eierandel/ stemmeandel	Egenkapital siste år (100%)	Resultat siste år (100%)
Tilknyttet selskap				
E6 Pukk & Grus AS	Støren	50%	-738	-288
Øvrige aksjeinvesteringer				
Opplæringskontoret for transport	Trondheim	1%	0	0

Følgende interne transaksjoner har funnet sted med og mellom datterselskaper i regnskapsåret:

	Beløp	Interngevinst
Husleiekostnad til søsterselskap	4 701 205	0
Salg av tjenester	0	0

Note 5 Bundne bankinnskudd, trekkrettigheter

Bundne bankinnskudd	2020	2019
Skattetrekkskonto	1 201 676	1 259 219
Trekkrettigheter	2020	2019
Ubenyttet kassekreditt	0	0

Note 6 Aksjekapital og aksjonærinformasjon

Ramlo Holding AS har forretningskontor i Industriveien 63,7080 HEIMDAL, hvor en kan få utlevert konsernregnskap der selskapet inngår.

Aksjekapitalen på kr. 64 606 består av 64 406 aksjer á kr. 1.

Oversikt over de største aksjonærene	Antall	Eierandel
Kjell Ramlo	1 171	1,81%
Ramlo Holding AS	63 235	98,18%
Sum	64 406	100%
Øvrige (eierandel < 1%)	0	0%
Totalt	64 406	100%



Note 7 Egenkapital

	Aksjekapital	Overkurs	Annen innskutt egenkapital	Annen egenkapital	Sum egenkapital
Egenkapital 01.01.2020	64 606	0	703 798	66 732 142	67 500 546
Årets resultat	0	0	0	8 754 306	8 754 306
Avsatt utbytte	0	0	0	-83 661	-83 661
Avgitt konsernbidrag	0	0	0	-4 513 078	-4 513 078
Egenkapital 31.12.2020	64 606	0	703 798	70 889 709	71 658 113

Note 8 Mellomværende med selskap i samme konsern m.v.

	Kundefordringer		Andre fordringer	
	2020	2019	2020	2019
Foretak i samme konsern	0	0	2 742 556	1 012 306
Tilknyttet selskap	0	1 707 695	0	0
Sum	0	1 707 695	2 742 556	1 012 306

	Leverandørgjeld		Øvrig gjeld	
	2020	2019	2020	2019
Foretak i samme konsern	0	0	5 241 453	580 626
Sum	0	0	5 241 453	580 626



Note 9 Fordringer og gjeld, pantstillelser og garantier

Kundefordringer	2020	2019
Kundefordringer til pålydende	32 762 993	33 894 646
Avsetning til tap på kundefordringer	-2 000 000	-2 000 000
Kundefordringer i balansen	30 762 993	31 894 646

Fordringer med forfall senere enn ett år	2020	2019
Andre langsiktige fordringer	1 035 537	1 151 511
Sum		

Langsiktig gjeld sikret ved pant		
Gjeld til kredittinstitusjoner	-37 465 519	-39 293 105
Sum		

Det er balanseført langsiktig gjeld på kr 87 154 621. Av dette er kr 49 689 102 knyttet til balanseføring av finansiell leasing

Balanseført verdi av pantsatte eiendeler	2020	2019
Varige driftsmidler	55 864 386	60 885 334
Kundefordringer	30 762 993	31 894 646
Varer	27 797 457	16 654 890
Sum	114 424 835	109 434 869

Eiendelene er i tillegg stillet som sikkerhet for:	2020	2019
Ubenyttet kassekreditt	0	0
Entreprenørgarantier	18 254 031	0
Sum	18 254 031	0

Selskapet har formelt sett ingen gjeld som forfaller seinere enn 5 år. Pantegjeld til DNB er 37 465 519,- har en betalingsstruktur der lånet fornyes hvert 3 år. Avdragsterminene forfaller innenfor denne 3 års syklusen.

Garantier : Peab Anlegg AS, kontraktsgaranti	kr 10 482 031
Statens Vegvesen , kontraktsgaranti	kr 6 532 000
Statens Vegvesen, Godstransportløyve	kr 1 240 000



Note 10 Driftsinntekter

	2020	2019
Salgsinntekter	221 595 160	240 004 770
Leieinntekter	1 404 505	923 675
Gevinst salg driftsmidler	3 256 985	8 241 161
Andre driftsinntekter	560 209	442 353
Sum	226 816 858	249 611 959

Geografisk fordeling

Norge	226 816 858	249 611 959
Sum	226 816 858	249 611 959

Fordeling på virksomhetsområde

Bedriftens inntekter skriver seg i hovedsak fra omsetning i Trøndelag innenfor grus, pukk, deponi og transport.

Note 11 Varer

	2020	2019
Egentilvirkede ferdigvarer	27 797 457	16 654 890
Sum	27 797 457	16 654 890



Kontantstrøm Ramlo Sandtak AS

	2020	2019
Kontantstrømmer fra operasjonelle aktiviteter		
Resultat før skattekostnad	11 330 819	-10 016 814
Periodens betalte skatt	-234 686	-1 760 229
Tap/ gevinst ved salg av eiendeler	-3 218 343	-6 795 655
Avskrivninger	29 497 981	27 184 324
Endring i varelager	-11 142 567	1 232 760
Endring i kundefordringer	1 131 653	15 771 094
Endring i vareleverandørgjeld	44 696	-12 399 647
Endring i andre tidsavgrensingsposter	2 438 780	-431 485
Netto kontantstrøm fra operasjonelle aktiviteter	29 848 333	12 784 348
Kontantstrøm fra investeringsaktiviteter		
Innbetalinger ved salg av varige driftsmidler	5 035 662	6 795 655
Utbetalinger ved kjøp av varige driftsmidler	-3 754 814	0
Innbetalinger på lånefordring konsern (korts./langs.)	0	1 089 393
Utbetalinger på lånefordring konsern (korts./langs.)	-2 632 556	0
Innbetalinger på andre lånefordringer (korts./langs.)	1 774 194	0
Utbetalinger på andre lånefordringer (korts./langs.)	0	-1 690 170
Netto kontantstrøm fra investeringsaktiviteter	422 486	6 194 878
Kontantstrømmer fra finansieringsaktiviteter		
Innbetalinger gjeld konsernselskaper	-80 626	80 626
Innbetalinger ved opptak av annen gjeld (korts./langs.)	0	-23 332 383
Utbetalinger ved nedbetaling av annen gjeld (korts./langs.)	-23 280 696	0
Innbetalinger av konsernbidrag fra MS	0	-1
Netto kontantstrømmer fra finansieringsaktiviteter	-23 361 322	-23 251 758
Netto kontantstrøm for perioden	6 909 497	-4 272 532
Effekt av valutakursendringer på kontanter og kontantekvivalenter	0	0
Kontanter og kontantekvivalenter ved periodens begynnelse	12 925 224	17 197 756
Kontanter og kontantekvivalenter ved periodens slutt	19 834 721	12 925 224
Denne består av:		
Bankinnskudd m.v.	19 834 721	12 925 224
Ubenyttet driftskreditt utgjør i tillegg	0	0



RAMLO SANDTAK AS

Årsberetning 2020

Virksomhetens art

Produksjon og omsetning av grus og pukk, drift av deponi og transport i Trøndelag

Utvikling i resultat og stilling

	2019	2020
Driftsinntekter	249 611 959	221 595 160
Driftsresultat	-7 384 570	12 979 266
Årsresultat	-7 524 205	8 754 306
	31.12.2019	31.12.2020
Balansesum	197 917 599	192 692 309
Egenkapital	67 500 546	71 658 113
Egenkapitalprosent	34,1%	37,1%

Driftsinntektene i selskapet endret seg fra 249 611 959 kr i fjor til 221 595 160 kr i år. Årsresultatet ble 8 754 306 kr. mot -7 524 205 kr i fjor.

Bedriften er engasjert i utbygging av E6, og ser fortsatt et stort marked der i årene som kommer. I tillegg er den generelle utbyggingen av Trondheimsregionen i stadig sterk vekst. Bedriften har gjennomført tiltak for mer rasjonell drift på alle nivåer og ser effekter av dette på årets resultat. Det er ingen trusler å spore i overskuelig fremtid.

Det har ikke inntruffet andre forhold, inkludert forhold etter balansedagen som har betydning for regnskapet.

Det har ikke inntruffet andre forhold etter regnskapsårets slutt som har betydning for regnskapet.

Kort beskrivelse av utviklingen i regnskapsåret.

Bedriften har hatt nedgang i omsetningen de siste to år. Ved hjelp av iverksatte tiltak har resultatet bedret seg betraktelig.

Årsregnskapet gir en rettvise oversikt over utviklingen i foretaket, for resultatet i regnskapsåret og stillingen ved regnskapsårets slutt.

Fortsatt drift

Årsregnskapet er utarbeidet under forutsetning om fortsatt drift. Til grunn for antagelsen ligger utsiktene til fortsatt gode markedsforhold innenfor den bransjen bedriften befinner seg.

Selskapets økonomiske og finansielle stilling kan beskrives som solid og god

Forsknings- og utviklingsaktiviteter

Selskapet har ikke hatt FoU-aktiviteter i regnskapsåret..

Arbeidsmiljø og personale

Arbeidsmiljøet betraktes som godt, og det iverksettes løpende tiltak for forbedringer.

Sykefraværet i selskapet var på totalt 1370 dager i regnskapsåret (1137 dager i året før). Selskapet arbeider med forskjellige tiltak for å oppnå reduksjon i sykefraværet.



RAMLO SANDTAK AS

Årsberetning 2020

Likestilling mellom kjønnene

Av totalt antall ansatte, er 2 kvinner og 46 menn. Styret består av ingen kvinner og 6 menn.

Miljørapport

Det er ingen forhold ved selskapets virksomhet som har påvirkning på det ytre miljø.

Årsresultat og dekning av årsunderskudd

Styret foreslår følgende disponering av årsresultatet, som er på kr 8 754 306:


Avsatt til utbytte	83 661
Avsatt konsernbidrag	4 513 078
Overføring annen egenkapital	4 157 567
Totalt	8 754 306

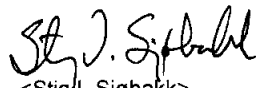
Kontantstrømmen i 2020 er har vært god og kontantbeholdningen har økt. Bedriften har solid likviditet.


HEIMDAL den 08.07. 2021


<Geir Hegle>
Styreleder


<Kjell Ramlo>
Styremedlem


<Ove R. Bjørhusdal>
Styremedlem


<Stig I. Sjøbakk>
Styremedlem


<Tore Ramlo>
Styremedlem


Per Håvard Ramlo
Daglig leder