



ÅRSREGNSKAPET FOR REGNSKAPSÅRET 2021 - GENERELL INFORMASJON

Enheten

Organisasjonsnummer:	889 229 942
Organisasjonsform:	Aksjeselskap
Foretaksnavn:	WHITE INVEST AS
Forretningsadresse:	Fensfjordvegen 1621 5960 DALSØYRA

Regnskapsår

Årsregnskapets periode:	01.01.2021 - 31.12.2021
-------------------------	-------------------------

Konsern

Mørselskap i konsern:	Ja
Konsernregnskap lagt ved:	Ja

Regnskapsregler

Regler for små foretak benyttet:	Nei
Benyttet ved utarbeidelsen av årsregnskapet til selskapet:	Regnskapslovens alminnelige regler
Benyttet ved utarbeidelsen av årsregnskapet til konsernet:	Regnskapslovens alminnelige regler

Årsregnskapet fastsatt av kompetent organ

Bekreftet av representant for selskapet:	Trygve Wergeland
Dato for fastsettelse av årsregnskapet:	30.06.2022

Grunnlag for avgivelse

År 2021: Årsregnskapet er elektronisk innlevert
År 2020: Tall er hentet fra elektronisk innlevert årsregnskap fra 2021

Det er ikke krav til at årsregnskapet m.v. som sendes til Regnskapsregisteret er undertegnet. Kontrollen på at dette er utført ligger hos revisor/enhetens øverste organ. Sikkerheten ivaretas ved at innsender har rolle/rettighet for innsending av årsregnskapet via Altinn, og ved at det bekreftes at årsregnskapet er fastsatt av kompetent organ.

Brønnøysundregistrene, 28.07.2023



Resultatregnskap

Beløp i: NOK	Note	2021	2020
RESULTATREGNSKAP			
Inntekter			
Annen driftsinntekt			129 876
Sum inntekter			129 876
Kostnader			
Annen driftskostnad		59 710	182 362
Sum kostnader		59 710	182 362
Driftsresultat		-59 710	-52 486
Finansinntekter og finanskostnader			
Inntekt på investering i datterselskap og tilknyttet selskap	4	12 400 000	12 400 000
Annen renteinntekt		63 234	343 420
Annen finansinntekt		268 879	204 408
Verdiøkning andre finansielle instrumenter vurdert til virkelig verdi		2 030 350	479 900
Sum finansinntekter		14 762 463	13 427 728
Annen rentekostnad			1 212
Sum finanskostnader			1 212
Netto finans		14 762 463	13 426 516
Ordinært resultat før skattekostnad		14 702 753	13 374 030
Skattekostnad på ordinært resultat	5	84 389	156 153
Ordinært resultat etter skattekostnad		14 618 364	13 217 877
Årsresultat	6	14 618 364	13 217 877
Overføringer og disponeringer			
Ordinært utbytte		18 320 000	3 680 000
Overføringer til/fra annen egenkapital		-3 701 636	9 537 877
Sum overføringer og disponeringer		14 618 364	13 217 877



Balanse

Beløp i: NOK	Note	2021	2020
BALANSE - EIENDELER			
Anleggsmidler			
Immaterielle eiendeler			
Varige driftsmidler			
Tomter, bygninger og annen fast eiendom	3	1 332 500	1 332 500
Sum varige driftsmidler	5	1 332 500	1 332 500
Finansielle anleggsmidler			
Investering i datterselskap	4	3 263 800	3 263 800
Sum finansielle anleggsmidler		3 263 800	3 263 800
Sum anleggsmidler		4 596 300	4 596 300
Omløpsmidler			
Varer			
Investeringer			
Andre markedsbaserte finansielle instrumenter	7	6 805 866	4 775 516
Sum investeringer		6 805 866	4 775 516
Bankinnskudd, kontanter og lignende			
Bankinnskudd, kontanter og lignende		16 750 526	7 226 756
Sum bankinnskudd, kontanter og lignende		16 750 526	7 226 756
Sum omløpsmidler		23 556 392	12 002 272
SUM EIENDELER		28 152 692	16 598 572
BALANSE - EGENKAPITAL OG GJELD			
Egenkapital			
Innskutt egenkapital			
Selskapskapital	8	1 504 768	1 504 768
Overkurs		322 714	1 564 771



Balanse

Beløp i: NOK	Note	2021	2020
Sum innskutt egenkapital		1 827 482	3 069 539
Opptjent egenkapital			
Annen egenkapital			2 459 579
Sum opptjent egenkapital			2 459 579
Sum egenkapital	6	1 827 482	5 529 118
Gjeld			
Langsiktig gjeld			
Utsatt skatt	5	17 199	21 499
Sum avsetninger for forpliktelser		17 199	21 499
Annen langsiktig gjeld			
Sum langsiktig gjeld		17 199	21 499
Kortsiktig gjeld			
Leverandørgjeld		49 625	35 000
Betalbar skatt	5	88 689	132 955
Utbytte		0	3 680 000
Annen kortsiktig gjeld	8	26 169 697	7 200 000
Sum kortsiktig gjeld		26 308 011	11 047 955
Sum gjeld		26 325 210	11 069 454
SUM EGENKAPITAL OG GJELD		28 152 692	16 598 572



Konsernets resultatregnskap

Beløp i: NOK	Note	2021	2020
RESULTATREGNSKAP			
Inntekter			
Salgsinntekt		372 681 010	378 867 364
Annen driftsinntekt		19 756 133	29 093 084
Sum inntekter	3	392 437 143	407 960 448
Kostnader			
Endring i beholdning av varer under tilvirkning og ferdig tilvirkede varer		-655 521	1 169 366
Varekostnad		154 549 107	135 127 954
Lønnskostnad	4	88 339 630	79 383 763
Avskrivning på varige driftsmidler og immaterielle eiendeler	5	31 215 305	29 787 781
Annen driftskostnad		66 726 368	69 291 448
Sum kostnader		340 174 889	314 760 312
Driftsresultat		52 262 254	93 200 136
Finansinntekter og finanskostnader			
Inntekt på investering i datterselskap og tilknyttet selskap	6	1 510 740	1 533 204
Annen renteinntekt		5 325 299	6 577 255
Annen finansinntekt		27 071 351	8 928 908
Verdiøkning andre finansielle instrumenter vurdert til virkelig verdi		21 084 647	15 680 790
Sum finansinntekter		54 992 037	32 720 157
Verdireduksjon andre finansielle instrumenter vurdert til virkelig verdi		-2 552 479	6 847 808
Annen finanskostnad		3 239 794	1 837 520
Sum finanskostnader		687 315	8 685 328
Netto finans		54 304 722	24 034 829
Ordinært resultat før skattekostnad		106 566 976	117 234 965
Skattekostnad på ordinært resultat	8	14 596 677	24 042 284
Ordinært resultat etter skattekostnad		91 970 299	93 192 681



Konsernets resultatregnskap

Beløp i: NOK	Note	2021	2020
Årsresultat	9	91 970 299	93 192 681
Overføringer og disponeringer			
Ordinært utbytte		26 260 000	11 680 000
Overføringer til/fra annen egenkapital		65 710 299	81 512 681
Sum overføringer og disponeringer		91 970 299	93 192 681



Konsernets balanse

Beløp i: NOK	Note	2021	2020
BALANSE - EIENDELER			
Anleggsmidler			
Immaterielle eiendeler			
Konsesjoner, patenter, lisenser, varemerker og lignende rettigheter	5	55 556	88 889
Utsatt skattefordel	8	12 214 208	12 318 308
Goodwill	5	1 209 170	2 418 341
Sum immaterielle eiendeler		13 478 934	14 825 538
Varige driftsmidler			
Tomter, bygninger og annen fast eiendom	5	136 331 730	101 324 434
Maskiner og anlegg	5	34 927 735	35 388 691
Skip, rigger, fly og lignende	5	4 962 123	2 779 847
Driftsløsøre, inventar, verktøy, kontormaskiner og lignende	5	12 102 370	15 180 032
Anlegg under utførelse		15 133 092	0
Sum varige driftsmidler		203 457 050	154 673 004
Finansielle anleggsmidler			
Investeringer i tilknyttet selskap	6	10 831 112	9 570 372
Lån til tilknyttet selskap og felles kontrollert virksomhet	7,10	1 200 000	1 700 000
Investeringer i aksjer og andeler	11	18 798 731	20 494 043
Andre fordringer	10	22 305 667	23 157 947
Sum finansielle anleggsmidler		53 135 510	54 922 362
Sum anleggsmidler		270 071 494	224 420 904
Omløpsmidler			
Varer			
Varer		47 806 132	44 115 816
Sum varer		47 806 132	44 115 816
Fordringer			
Kundefordringer		84 278 289	81 664 051
Andre fordringer		14 932 971	13 782 948
Sum fordringer		99 211 260	95 446 999



Konsernets balanse

Beløp i: NOK	Note	2021	2020
Investeringer			
Andre markedsbaserte finansielle instrumenter		332 482 544	299 327 936
Sum investeringer		332 482 544	299 327 936
Bankinnskudd, kontanter og lignende			
Bankinnskudd, kontanter og lignende	12,13	254 627 110	241 757 673
Sum bankinnskudd, kontanter og lignende		254 627 110	241 757 673
Sum omløpsmidler		734 127 046	680 648 424
SUM EIENDELER		1 004 198 540	905 069 328

BALANSE - EGENKAPITAL OG GJELD

Egenkapital

Innskutt egenkapital

Selskapskapital	14	1 504 768	1 504 768
Beholdning av egne aksjer		-258 000	
Overkurs		322 714	1 564 771
Sum innskutt egenkapital		1 569 482	3 069 539

Opptjent egenkapital

Annen egenkapital	9	446 913 372	412 818 979
Minoritetsinteresser	9	337 812 600	308 354 090
Sum opptjent egenkapital		784 725 972	721 173 069

Sum egenkapital

786 295 454 **724 242 608**

Gjeld

Langsiktig gjeld

Andre avsetninger for forpliktelser	13	10 713 822	10 713 822
Sum avsetninger for forpliktelser		10 713 822	10 713 822

Annen langsiktig gjeld

Sum langsiktig gjeld **10 713 822** **10 713 822**

Kortsiktig gjeld



Konsernets balanse

Beløp i: NOK	Note	2021	2020
Gjeld til kredittinstitusjoner		39 443 615	1 178 080
Uopptjent inntekt		35 957 435	36 447 759
Leverandørgjeld		42 389 604	55 172 080
Betalbar skatt	8	14 492 578	25 558 886
Skyldige offentlige avgifter		6 410 850	6 982 295
Utbytte		3 940 000	7 680 000
Annen kortsiktig gjeld		64 555 182	37 093 798
Sum kortsiktig gjeld		207 189 264	170 112 898
Sum gjeld		217 903 086	180 826 720
SUM EGENKAPITAL OG GJELD		1 004 198 540	905 069 328



Til generalforsamlingen i White Invest AS

Uavhengig revisors beretning

Konklusjon

Vi har revidert White Invest AS' årsregnskap som viser et overskudd i selskapsregnskapet på kr 14 618 364 og et overskudd i konsernregnskapet på kr 91 970 299. Årsregnskapet består av:

- selskapsregnskapet, som består av balanse per 31. desember 2021, resultatregnskap og kontantstrømoppstilling for regnskapsåret avsluttet per denne datoen og noter til årsregnskapet, herunder et sammendrag av viktige regnskapsprinsipper, og
- konsernregnskapet, som består av balanse per 31. desember 2021, resultatregnskap og kontantstrømoppstilling for regnskapsåret avsluttet per denne datoen og noter til årsregnskapet, herunder et sammendrag av viktige regnskapsprinsipper.

Etter vår mening

- oppfyller årsregnskapet gjeldende lovkrav,
- gir selskapsregnskapet et rettviseende bilde av selskapets finansielle stilling per 31. desember 2021 og av dets resultater og kontantstrømmer for regnskapsåret avsluttet per denne datoen i samsvar med regnskapslovens regler og god regnskapsskikk i Norge, og
- gir konsernregnskapet et rettviseende bilde av konsernets finansielle stilling per 31. desember 2021 og av dets resultater og kontantstrømmer for regnskapsåret avsluttet per denne datoen i samsvar med regnskapslovens regler og god regnskapsskikk i Norge.

Grunnlag for konklusjonen

Vi har gjennomført revisjonen i samsvar med de internasjonale revisjonsstandardene International Standards on Auditing (ISA-ene). Våre oppgaver og plikter i henhold til disse standardene er beskrevet nedenfor under *Revisors oppgaver og plikter ved revisjonen av årsregnskapet*. Vi er uavhengige av selskapet og konsernet slik det kreves i lov, forskrift og International Code of Ethics for Professional Accountants (inkludert internasjonale uavhengighetsstandarder) utstedt av the International Ethics Standards Board for Accountants (IESBA-reglene), og vi har overholdt våre øvrige etiske forpliktelser i samsvar med disse kravene. Innhentet revisjonsbevis er etter vår vurdering tilstrekkelig og hensiktsmessig som grunnlag for vår konklusjon.

Øvrig informasjon

Styret (ledelsen) er ansvarlig for informasjonen i årsberetningen. Øvrig informasjon omfatter informasjon i årsrapporten bortsett fra årsregnskapet og den tilhørende revisjonsberetningen. Vår konklusjon om årsregnskapet ovenfor dekker ikke informasjonen i årsberetningen.

I forbindelse med revisjonen av årsregnskapet er det vår oppgave å lese årsberetningen. Formålet er å vurdere hvorvidt det foreligger vesentlig inkonsistens mellom årsberetningen og årsregnskapet og den kunnskap vi har opparbeidet oss under revisjonen av årsregnskapet, eller hvorvidt informasjon i årsberetningen ellers fremstår som vesentlig feil. Vi har plikt til å rapportere dersom årsberetningen fremstår som vesentlig feil. Vi har ingenting å rapportere i så henseende.

Basert på kunnskapen vi har opparbeidet oss i revisjonen, mener vi at årsberetningen

- er konsistent med årsregnskapet og
- inneholder de opplysninger som skal gis i henhold til gjeldende lovkrav.

Bjørgvin Revisjon AS
Solheimsgaten 11, 5058 Bergen
Postboks 2373 Solheimsviken
5824 Bergen

Telefon: 55 20 99 99
Telefax: 55 20 99 88
E-post: post@bjorgvin.no
Hjemmeside: www.bjorgvin.no

Org.nr: NO 888 976 272 MVA
Statsautoriserte revisorer
Medlem av Den norske Revisorforening



Ledelsens ansvar for årsregnskapet

Ledelsen er ansvarlig for å utarbeide årsregnskapet og for at det gir et rettviseende bilde i samsvar med regnskapslovens regler og god regnskapsskikk i Norge. Ledelsen er også ansvarlig for slik intern kontroll som den finner nødvendig for å kunne utarbeide et årsregnskap som ikke inneholder vesentlig feilinformasjon, verken som følge av misligheter eller utilsiktede feil.

Ved utarbeidelsen av årsregnskapet er ledelsen ansvarlig for å ta standpunkt til selskapets og konsernets evne til fortsatt drift og opplyse om forhold av betydning for fortsatt drift. Forutsetningen om fortsatt drift skal legges til grunn for årsregnskapet så lenge det ikke er sannsynlig at virksomheten vil bli avvirket.

Revisors oppgaver og plikter ved revisjonen av årsregnskapet

Vårt mål er å oppnå betryggende sikkerhet for at årsregnskapet som helhet ikke inneholder vesentlig feilinformasjon, verken som følge av misligheter eller utilsiktede feil, og å avgi en revisjonsberetning som inneholder vår konklusjon. Betryggende sikkerhet er en høy grad av sikkerhet, men ingen garanti for at en revisjon utført i samsvar med ISA-ene, alltid vil avdekke vesentlig feilinformasjon som eksisterer. Feilinformasjon kan oppstå som følge av misligheter eller utilsiktede feil. Feilinformasjon blir vurdert som vesentlig dersom den enkeltvis eller samlet med rimelighet kan forventes å påvirke økonomiske beslutninger som brukerne foretar basert på årsregnskapet.

For videre beskrivelse av revisors oppgaver og plikter vises det til:
<https://revisorforeningen.no/revisjonsberetninger>

Bergen, 30. juni 2022
Bjørgvin Revisjon AS

Arve Hordvik
Statsautorisert revisor



WHITE INVEST AS

KONSERN

STYRET SIN ÅRSBERETNING 2021

Virksomhetens art og hvor den drives

White Invest AS ligger i Gulen kommune. Selskapet er eierselskap og konsernspiss i et konsern som har drift innen industri og eiendom.

Rettvisende oversikt over utvikling og resultat

Konsernet har hatt en reduksjon i driftsinntekter på 4,0 % i 2021, mens resultatgraden er på 23,4 %, noe som er en økning fra i fjor på 0,6 %. Konsernet har en egenkapitalandel på 78,3 %, og likviditeten er meget god.

Utviklingen i omsetning, resultatgrad og egenkapitalandel i konsernet er som forventet, basert på aktivitetsnivå og prosjektporteføljen i de underliggende driftsselskapene. Noen selskaper har i 2021 hatt høyt aktivitetsnivå, mens andre har hatt lavere aktivitet pga. lavere omfang av prosjekter i markedet de opererer i.

Styret mener at årsregnskapet gir et rettvisende bilde av konsernets og selskapets eiendeler og gjeld, finansielle stilling og resultat.

Sentrale risikoer og usikkerhetsfaktorer

Konsernet har etablert store landarealer og ny kai for å møte et fremtidig markeds forventning og behov innen både offshore havvind og olje og gass sektoren. Etablering av arealer er i hovedsak gjort som del av den daglige drift, noe som gjenspeiles i kontantstrømmen fra investeringsaktivitetene. Totalt har konsernet positiv kontantstrøm.

Dersom utviklingen i det nye markedet ikke kommer i form av konkrete prosjekter risikerer konsernet å måtte tilpasse driften til andre markeder og aktiviteter. Utviklingen i energikostnader og inflasjonen følges også tett og risikoreducerende tiltak vurderes fortløpende.

Noen sentrale kontrakter er inne i siste opsjonsår, dette inkluderer både boreavfallskontrakten og baseavtalen som vi forventer begge kommer på nytt anbud ila høst / vinter 2022.

Hammerfest kommune har rettet krav mot Reppafjord Eiendom AS som kan føre til merkostnader.

Leveranser til Equinor sitt prestisjeprosjekt Hywind Tampen går iht. plan. Videre etter endt prosjekt har Wergeland Base AS ingen kjente prosjekter.

Finansiell risiko

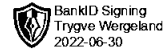
Av konsernet sine likvide midler er det bare mindre beløp på konto i euro og amerikanske dollar som er eksponert for valutavvingninger. Konsernet har dermed lav kredittrisiko og markedsrisikoen blir ivaretatt ved å spre aktiviteten over flere bransjer.

Ansvarsforsikring

Det er ikke tegnet forsikring for styrets medlemmer.

Forsknings- og utviklingsaktiviteter

Konsernet utvikler kontinuerlig sine arealer og driftsmetoder for å møte markedets behov på en best mulig måte.



Fortsatt drift

Årsregnskapet for 2021 er satt opp under forutsetning av fortsatt drift. Det bekreftes herved at forutsetningen for fortsatt drift er til stede.

Arbeidsmiljø

Sykefraværet i konsernet var på totalt 6,21 % av total arbeidstid, hvorav korttidsfraværet var på 1,39 %. Styret anser dette som noe høyt. Administrasjonen fortsetter det aktive arbeidet med å redusere antall sykedager fremover i samarbeid med bedriftshelsetjenesten.

Det har ikke forekommet eller blitt rapportert alvorlige arbeidsuhell eller ulykker i løpet av året, som har resultert i store materielle skader eller personskader.

Arbeidsmiljøet betraktes som godt, og det iverksettes løpende tiltak for forbedringer.

Likestilling

White Invest AS har ingen ansatte.

Konsernledelsen er tilsatt i datterselskapet Wergeland Gruppen AS og består av en kvinne og to menn.

Konsernet hadde i 2021 123 årsverk, hvorav 22 var kvinner.

Konsernet har som policy at arbeid av lik verdi skal gi lik lønn og arbeider aktivt, målrettet og planmessig for likestilling innenfor virksomheten. Ved rekruttering, både internt og eksternt prioriteres personlige kvalifikasjoner fremfor kjønn.

Tiltak for å hindre diskriminering mv.

Bedriften arbeider aktivt for å fremme likestilling, sikre like muligheter og rettigheter og hindre diskriminering på grunn av etnisitet, nasjonal opprinnelse, avstamning, hudfarge, språk, religion og livssyn.

Ytre miljø

White Invest AS har ikke utslepp til ytre miljø. Flere av datterselskapa i konsernet har drift som krever tillatelser fra myndighetene. Det er fokus på KHMS og kontinuerlige forbedringer i konsernet. Aktuelle selskap er sertifisert i standardene ISO 9001 og 14001.

Redegjørelse for årsregnskapet og resultatdisponering

Etter styrets oppfatning gir fremlagt resultatregnskap og balanse med noter uttrykk for virksomhetens resultat for 2021 og økonomiske stilling ved årsskiftet.

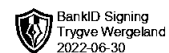
Det er ikke inntrådt forhold etter regnskapsårets slutt som er av betydning for bedømmelsen av regnskapet.

Virksomheten har for 2021 hatt et overskudd på kr 91 970 299, som foreslåes anvendt ved:

Avsatt utbytte	kr 26 260 000
Overført annen egenkapital	kr 65 710 299
Sum disponert	kr 91 970 299

Gulen, 30.06.2022

Trygve Wergeland
styrets leder




Årsregnskap 2021

White Invest AS Konsern

Resultatregnskap
Balanse
Kontantstrømoppstilling
Noter til regnskapet

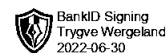
Org.nr.: 936 482 481



Resultatregnskap

White Invest AS Konsern

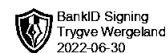
Driftsinntekter og driftskostnader	Note	2021	2020
Salgsinntekt		372 681 010	378 867 364
Annen driftsinntekt		19 756 133	29 093 084
Sum driftsinntekter	3	392 437 143	407 960 448
Varekostnad		154 549 107	135 127 954
End. beh. varer u.tilv. og ferdigvarer		-655 521	1 169 366
Lønnskostnad	4	88 339 630	79 383 763
Avskrivning av driftsmidler og immaterielle eiendeler	5	31 215 305	29 787 781
Annen driftskostnad		66 726 368	69 291 448
Sum driftskostnader		340 174 889	314 760 312
Driftsresultat		52 262 254	93 200 136
Finansinntekter og finanskostnader			
Resultat på investering i tilknyttet selskap	6	1 510 740	1 533 204
Annen renteinntekt		5 325 299	6 577 255
Annen finansinntekt		27 071 351	8 928 908
Verdøkning markedsbaserte omløpsmidler		21 084 647	15 680 790
Verdireduksjon markedsbaserte omløpsmidler		-2 552 479	6 847 808
Annen finanskostnad		3 239 794	1 837 520
Resultat av finansposter		54 304 722	24 034 829
Ordinært resultat før skattekostnad		106 566 976	117 234 965
Skattekostnad på ordinært resultat	8	14 596 677	24 042 284
Ordinært resultat		91 970 299	93 192 681
Årsresultat	9	91 970 299	93 192 681
Overføringer			
Avsatt til utbytte		26 260 000	11 680 000
Minoritetens andel		28 260 737	28 225 413
Avsatt til annen egenkapital		37 449 562	53 287 268
Sum overføringer		91 970 299	93 192 681



Balanse

White Invest AS Konsern

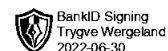
Eiendeler	Note	31.12.2021	31.12.2020
Anleggsmidler			
Konsesjoner, patenter o.l.	5	55 556	88 889
Utsatt skattefordel	8	12 214 208	12 318 308
Goodwill	5	1 209 170	2 418 341
Sum immaterielle eiendeler		13 478 934	14 825 538
Varige driftsmidler			
Tomter, bygninger o.a. fast eiendom	5	136 331 730	101 324 434
Maskiner og anlegg	5	34 927 735	35 388 691
Driftsløsøre, inventar, utstyr	5	4 962 123	2 779 847
Skip og flytende installasjoner	5	12 102 370	15 180 032
Anlegg under utførelse		15 133 092	0
Sum varige driftsmidler		203 457 050	154 673 004
Finansielle anleggsmidler			
Investeringer i tilknyttet selskap	6	10 831 112	9 570 372
Lån til tilknyttet selskap og felles kontrollert virksomhet	7, 10	1 200 000	1 700 000
Investeringer i aksjer og andeler	11	18 798 731	20 494 043
Andre fordringer	10	22 305 667	23 157 947
Sum finansielle anleggsmidler		53 135 510	54 922 362
Sum anleggsmidler		270 071 494	224 420 904



Balanse

White Invest AS Konsern

	Note	31.12.2021	31.12.2020
Omløpsmidler			
Lager av varer og annen beholdning		47 806 132	44 115 816
Fordringer			
Kundefordringer		84 278 289	81 664 051
Andre kortsiktige fordringer		14 932 971	13 782 948
Sum fordringer		99 211 260	95 446 999
Andre markedsbaserte finansielle instrumenter		332 482 544	299 327 936
Sum investeringer		332 482 544	299 327 936
Bankinnskudd, kontanter o.l.	12, 13	254 627 110	241 757 673
Sum omløpsmidler		734 127 046	680 648 424
Sum eiendeler		1 004 198 540	905 069 328



Balanse

White Invest AS Konsern

	Note	31.12.2021	31.12.2020
Egenkapital og gjeld			
Innskutt egenkapital			
Aksjekapital	14	1 504 768	1 504 768
Egne aksjer		-258 000	0
Overkurs		322 714	1 564 771
Sum innskutt egenkapital		1 569 482	3 069 539
Opptjent egenkapital			
Minoritetsinteresser	9	337 812 600	308 354 090
Annen egenkapital	9	446 913 372	412 818 979
Sum opptjent egenkapital		784 725 972	721 173 069
Sum egenkapital	9	786 295 454	724 242 608
Gjeld			
Andre avsetninger for forpliktelser	13	10 713 822	10 713 822
Kortsiktig gjeld			
Uopptjent inntekt		35 957 435	36 447 759
Gjeld til kredittinstitusjoner		39 443 615	1 178 080
Leverandørgjeld		42 389 604	55 172 080
Betalbar skatt	8	14 492 578	25 558 886
Skyldig offentlige avgifter		6 410 850	6 982 295
Utbytte		3 940 000	7 680 000
Annen kortsiktig gjeld		64 555 182	37 093 798
Sum kortsiktig gjeld		207 189 264	170 112 898
Sum gjeld		217 903 086	180 826 720
Sum egenkapital og gjeld		1 004 198 540	905 069 328

Dalsøyra, 23.06.2022

Styret i White Invest AS Konsern

Trygve Wergeland
styreleder



Kontantstrømoppstilling

White Invest AS Konsern

	2021	2020
Kontantstrømmer fra operasjonelle aktiviteter		
Resultat før skatt	106 566 976	117 234 965
Resultatandel i datterselskap/tilknyttet selskap	-1 510 740	-1 533 204
Verdiendring markedsbaserte omløpsmidler	-23 637 126	-8 832 982
Nedskrivning finansielle anleggsmidler	-	-
Inntekt på andre investeringer	-	-
Betalbar skatt	-25 979 912	-18 556 426
Ordinære avskrivninger og nedskrivninger	31 215 305	29 787 781
Endring i varer, kundefordringer og leverandørgjeld	-19 101 655	-9 306 383
Endring i andre tidsavgrensingsposter	7 567 827	2 411 251
Netto kontantstrøm fra operasjonelle aktiviteter	75 120 675	111 205 002
Kontantstrømmer fra investeringsaktiviteter		
Investeringer i varige driftsmidler nto	-78 756 847	-29 048 522
Inntekt på andre investeringer	-	-
Investering i tilknyttet selskap	250 000	1 000 000
Utlån, netto	500 000	-
Endring i andre investeringer	-7 822 170	-123 370 678
Netto kontantstrøm fra investeringsaktiviteter	-85 829 017	-151 419 200
Kontantstrømmer fra finansieringsaktiviteter		
Fisjon	-	-33 671 119
Låneopptak, netto	38 265 535	-8 355 250
Kjøp egne aksjer	-4 851 883	-
Kapitalinnskudd fra minoritet	1 194 430	-
Utbytte, utbetalt	-11 030 303	-12 000 000
Netto kontantstrøm fra finansieringsaktiviteter	23 577 779	-54 026 369
Netto endring i likvider i året	12 869 437	-94 240 567
Effekt av oppkjøp	-	-
Kontanter og bankinnskudd per 01.01	241 757 673	335 998 240
Kontanter og bankinnskudd per 31.12	254 627 110	241 757 673



Noter til årsregnskap

White Invest AS Konsern

Note 1 Regnskapsprinsipper

Årsregnskapet er avgitt i overensstemmelse med regnskapslovens bestemmelser og reglene som følger av god regnskapsskikk.

Klassifisering

Eiendeler bestemt til varig eie eller bruk, samt fordringer med forfall mer enn ett år etter balansedagen er medtatt som anleggsmidler. Øvrige eiendeler er klassifisert som omløpsmidler. Gjeld som forfaller senere enn et år etter regnskapsperiodens utløp er oppført som langsiktig gjeld.

Varige driftsmidler og avskrivninger

Varige driftsmidler er vurdert til historisk kost etter fradrag for bedriftsøkonomiske avskrivninger som er beregnet på grunnlag av kostpris og antatt økonomisk levetid.

Markedsbaserte aksjer

Markedsbaserte aksjer vurderes til markedsverdi.

Aksjer i tilknyttet selskap

Aksjer i tilknyttet selskap vurderes etter egenkapitalmetoden.

Andre anleggsaksjer og andeler

Anleggsaksjer og mindre investeringer i ansvarlige selskaper og kommandittselskaper hvor ikke har betydelig innflytelse balanseføres til anskaffelseskost. Investeringene blir nedskrevet til virkelig verdi dersom verdifallet ikke er forbigående. Mottatt utbytte og andre overskuddsutdelinger fra selskapene inntektføres som annen finansinntekt.

Varer

Varer er vurdert til det laveste av anskaffelseskost og netto salgsverdi. Netto salgsverdi er estimert salgspris ved ordinær drift etter fradrag for beregnede nødvendige utgifter for gjennomføring av salget. Anskaffelseskost inkluderer utgifter påløpt ved anskaffelse av varene og kostnader for å bringe varene til nåværende plassering og tilordnes ved bruk av FIFO - prinsippet.

Fordringer

Fordringer er oppført i balansen med fordringens pålydende etter fradrag for konstaterte og forventede tap.

Skattekostnad og utsatt skatt

Skattekostnaden er knyttet til det regnskapsmessige resultat og består av betalbar skatt og endring i netto utsatt skatt.

Utsatt skatt i resultatregnskapet er skatt beregnet på endringer i midlertidige forskjeller mellom skattemessige og regnskapsmessige verdier. I stedet for å vise årets skattemessige disposisjoner brutto i regnskapet, bokføres skatteeffekten som en del av årets skattekostnad. Utsatt skatt avsettes som langsiktig gjeld i balansen. I den grad utsatt skattefordel overstiger utsatt skatt, medtas utsatt skattefordel i balansen iht god regnskapsskikk.

Kontantstrømanalyse

Kontantstrømanalysen er utarbeidet etter den indirekte metoden.

Driftsinntekter og kostnader

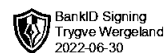
Inntektsføring skjer etter opptjeningsprinsippet som normalt vil være leveringstidspunktet for varer og tjenester. Kostnader medtas etter sammenstillingsprinsippet, dvs at kostnader medtas i samme periode som tilhørende inntekter inntektsføres.

Konsernforhold

Selskapet er morselskap i konsern, det blir også utarbeidet konsernregnskap for underkonsern Wergeland-Holding AS.

Valuta

Pengeposter i utenlandsk valuta omregnes til balansedagens kurs.



Noter til årsregnskap

White Invest AS Konsern

Note 2 Konsolideringsprinsipper

Konsernet består av morselskapet White Invest AS og følgende selskap:

Wergeland-Holding AS eid med 60,8%

Datterselskaper :

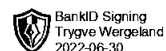
Wergeland Holding AS, 100% eierandel
Wergeland Gruppa AS, 100% eierandel
Wergeland Eigedom AS, 100% eierandel
Wergeland Drift AS, 100 % eierandel
Wergeland Halsvik AS, 100% eierandel
Wergeland AS, 100% eierandel
Repparfjord Eiendom AS, 100% eierandel
Wergeland Base AS, 100%, eierandel
Wergeland Safeport AS 100%, eierandel
Solund Verft AS, 100% eierandel
Framfjord AS, 100% eierandel
Vestland Base AS, 100% eierandel
Westland Waste AS, 60% eierandel

Tilknyttede selskaper:

SF- Gass AS, 50,0% eierandel
Finmark Gjennvinning AS, 50,0% eierandel
Sløvåg Næringsbygg AS, 21,8% eierandel
Klar Bedrift AS, 15,4% eierandel
Vidsyn Drift AS, 25% eierandel
Fensfjordbygg AS, 17,1% eierandel

Note 3 Opplysninger om virksomheten.

	2021	2020
Destruksjon og rensing av oljeholdig avfall, biologisk rensing og forbrenning	130 415 729	128 658 281
Produksjon av takstein, betong og betongvarer	7 722 378	8 271 698
Salg av pukk og grus	37 991 491	63 431 834
Tjenester knyttet til oljevernberedskap	16 935 250	0
Rederivirksomhet	22 932 857	23 364 123
Havne- og basetjenester	115 216 331	113 023 741
Verftstjenester	41 192 452	42 117 687
Andre salgsinntekter	274 522	0
Annen driftsinntekt, leieinntekter	19 756 133	29 093 084
	392 437 143	407 960 448



Noter til årsregnskap

White Invest AS Konsern

Note 4 Ansatte, godtgjørelse, lån til ansatte m.m.

Lønnskostnader består av følgende

poster:	2021	2020
Lønninger	75 069 609	68 617 706
Pensjonskostnader	8 129 605	6 890 894
Folketrygdavgift	3 616 105	2 637 493
Andre ytelser	1 524 311	1 237 670
Sum lønnskostnader	<u>88 339 630</u>	<u>79 383 763</u>

Gjennomsnittlig antall årsverk 120 119

Konsernsjef og daglig leder i Wergeland-Holding AS har mottatt kr 1 367 699 i lønn, og kr 9 429 i andre ytelser. Det er ikke utbetalt ytelser til daglig leder eller styre i White Invest AS.

I Wergeland-Holding AS har styrets leder mottatt kr 220 000 i styrehonorar, mens øvrige styremedlemmer har mottatt kr 100 000 i styrehonorar hver.

Konsernet er pliktig til å ha tjenestepensjonsordning etter lov om obligatorisk tjenestepensjon. Konsernets pensjonsordning tilfredsstiller kravene i denne lov.

Pensjonsforpliktelsen for samtlige ansatte dekkes ved kollektiv pensjonsforsikring. Forpliktelsen er ikke balanseført og den årlige pensjonspremien anses som årets pensjonskostnad.

Revisor

Kostnadsført revisjonshonorar i 2021 utgjør kr 708 600.

I tillegg kommer honorar for andre tjenester med kr 276 000.

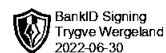


Noter til årsregnskap

White Invest AS Konsern

Note 5 Anleggsmidler

	Tomter , bygg eiendom	Maskiner anlegg	
Anskaffelseskost 01.01.2021	126 886 077	166 604 435	
Tilgang i året	47 324 111	17 418 540	
Avgang i året	0	0	
Anskaffelseskost 31.12.2021	174 210 188	184 025 975	
Akkumulerte avskrivninger 31.12.2021	37 878 458	149 098 240	
Bokført verdi 31.12.2021	136 331 730	34 927 735	
Årets avskrivninger	7 526 847	17 879 497	
Økonomisk levetid	0-20 år	2-10år	
	Driftsløsøre transportmidler	Skip , båter	
Anskaffelseskost 01.01.2021	14 410 147	39 697 915	
Tilgang i året	4 868 569	0	
Avgang i året	-525 000	0	
Anskaffelseskost 31.12.2021	18 753 716	39 697 917	
Akkumulerte avskrivninger 31.12.2021	13 791 593	27 595 545	
Bokført verdi 31.12.2021	4 962 123	12 102 370	
Årets avskrivninger	1 488 796	3 077 662	
Økonomisk levetid	5-7 år	10-50 år	
	Goodwill	Konsesjoner mv	SUM
Anskaffelseskost 01.01.2021	6 539 448	100 000	354 241 022
Tilgang i året	0	0	69 611 220
Avgang i året	0	0	-525 000
Anskaffelseskost 31.12.2021	6 539 448	100 000	423 327 242
Akkumulerte avskrivninger 31.12.2021	5 330 277	44 444	233 738 557
Bokført verdi 31.12.2021	1 209 171	55 556	189 588 685
Årets avskrivninger	1 209 170	33 333	31 215 305
Økonomisk levetid	5 år	3 år	



Noter til årsregnskap

White Invest AS Konsern

Note 6 Aksjer og andeler i tilknyttet foretak

	Forretningskontor	Eierenandel i %	Anskaffelseskost
SF Gass AS	Sløvåg	50,00	275 000
Sløvåg Næringsbygg AS	Sløvåg	21,80	3 071 719
Finmark Gjenvinning AS	Finmark	50,00	5 250 000
Klar Bedrift AS	Sløvåg	15,40	202 000
Vidsyn Drift AS	Sløvåg	25,00	200 000
Fensfjordbygg AS	Hosteland	17,10	2 823 000

	Bokført verdi 01.01.2021	Andel av årets resultat	Tilgang/utdelinger endring egenkap.	Bokført verdi 31.12.2021
SF Gass AS	0	0	0	0
Sløvåg Næringsbygg AS	2 983 151	195 224	0	3 178 375
Finmark Gjenvinning AS	2 855 340	1 336 539	-250 000	3 941 879
Klar Bedrift AS	439 197	136 143	0	575 340
Vidsyn Drift AS	207 364	10 190	0	217 554
Fensfjord Bygg AS	3 085 320	-167 356	0	2 917 964
Sum	9 570 372	1 510 740	-250 000	10 831 112

Note 7 Mellomværende med tilknyttet selskap

	2021	2020
Langsiktig fordring	1 200 000	1 700 000



Noter til årsregnskap

White Invest AS Konsern

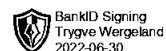
Note 8 Skatt

Årets skattekostnad	2021	2020
Resultatført skatt på ordinært resultat:		
Betalbar skatt	14 492 578	25 979 912
Betalbar skatt på tidligere års resultat	0	0
Endring i utsatt skatt / utsatt skattefordel	104 100	-1 937 628
Skattekostnad ordinært resultat	14 596 678	24 042 284
Betalbar skatt i årets skattekostnad:		
Ordinært resultat før skatt	106 566 976	117 234 965
Permanente forskjeller	-42 214 737	-15 085 418
Endring i midlertidige forskjeller	-4 792 543	15 850 464
Underskudd til fremføring	6 315 660	90 502
Skattepliktig inntekt	65 875 356	118 090 513
Betalbar skatt i balansen:		
Betalbar skatt på årets resultat	14 492 578	25 979 213
Til gode SkatteFUNN	0	-421 026
Sum betalbar skatt i balansen	14 492 578	25 558 886

Skatteeffekten av midlertidige forskjeller og underskudd til fremføring som har gitt opphav til utsatt skatt og utsatte skattefordeler, spesifisert på typer av midlertidige forskjeller

	2021	2020	Endring
Varige driftsmidler	-29 229 181	-26 130 259	
Uopptjent inntekt	-45 376 272	-46 066 596	
Avsetninger	-7 638 182	-16 265 405	
Utestående fordringer	-372 048	-830 968	
Gevinst – og tapskonto	4 640 527	5 800 659	
Andre midlertidige forskjeller	5 665	15 064	
Balansførte leieavtaler	19 726 665	20 442 131	
Sum midlertidige forskjeller	-58 242 826	-63 035 374	-4 792 543
Underskudd til fremføring	-6 406 162	-90 502	
Forskjeller som ikke inngår i beregningen*	9 129 866	7 133 571	
Grunnlag for beregning av utsatt skatt	-55 519 122	-55 992 305	
Utsatt skatt / skattefordel (22 %/22 % %)	-12 214 207	-12 318 308	104 100
Effekt av endring av skatteprosent			0

*Gjelder netto midlertidige forskjeller i regnskapet til Repparfjord Eiendom AS der det foreligger vesentlig usikkerhet om konsernet kan utnytte forskjellene.



Noter til årsregnskap

White Invest AS Konsern

Note 9 Egenkapital

	Aksje- kapital	Egne aksjer	Over- kurs	Minoritets- andel	Annen egenkapital	Sum
Egenkapital 01.01.2021	1 504 768		1 564 771	308 354 090	412 818 979	724 242 608
Årets resultat				36 200 737	55 769 562	91 970 299
Avsatt utbytte				-3 940 000		-3 940 000
Tilleggsutbytte			-1 242 057	-4 000 000	-17 077 943	-22 320 000
Kjøp egne aksjer		-258 000			-4 593 883	-4 851 883
Kapitalinnskudd fra minoritet				1 197 772	-3 342	1 194 430
Egenkapital pr 31.12.2021	1 504 768	-258 000	322 714	337 812 599	446 913 373	786 295 454

Note 10 Fordringer med forfall senere enn ett år

	2021	2020
Fordring finansiell leasing	19 726 665	20 442 131
Andre fordringer (anleggsmidler)	2 579 002	2 715 816
Sum andre fordringer	22 305 667	23 157 947
Lån til tilknyttet selskap/ felleskontrollert virksomhet	1 200 000	1 700 000

Note 11 Investeringer i aksjer og andeler

	Kostpris	Bokført verdi
Diverse aksjer og obligasjoner	18 798 731	18 798 731

Note 12 Bundne midler

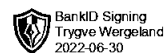
I posten inngår bundne bankinnskudd med kr 3 198 311.

I tillegg inngår bundet bankinnskudd med kr 43 593 768 som sikkerhet overfor staten v/Miljødirektoratet for å oppfylle krav om finansiell garanti og kostnadsdekning i henhold til avfallsforskriftens krav.

Note 13 Avsetninger

Total avsetning knyttet til avslutning av Norm deponi utgjør kr 9 418 837.

Inkludert i dette beløpet er kr 2 000 000 knyttet til krav fra Statens Strålevern om avsetning for fremtidige forpliktelser for avslutning og overvåking av deponi i forbindelse med tildelt konsesjon. Dette beløpet er satt inn på sperret konto og vil være pantsatt til fordel for Statens Strålevern.



Noter til årsregnskap

White Invest AS Konsern

Note 14 Aksjonærtabell

Aksjekapitalen i White Invest AS pr. 31.12 består av følgende aksjeklasser:

	Antall	Pålydende	Bokført
Ordinære aksjer	1 600	940,48	1 504 768

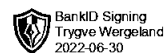
Eierstruktur

De største aksjonærene pr. 31.12 var:

	Ordinære	Eierandel
Trygve Wergeland	1 072	67,0 %
Elisabeth Wergeland	528	33,0 %

Note 15 Usikre forpliktelser

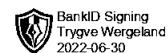
Hammerfest Havn KF har rettet krav mot Repparfjord Eiendom AS på kr. 35 845 737 (inkl. mva). Det er i konsernregnskapet avsatt kr 6 653 795 (eks. mva) etter forsiktighetsprinsippet for å dekke mulige utlegg som følge av kravet.



Årsregnskap 2021 White Invest AS

Resultatregnskap
Balanse
Noter til regnskapet

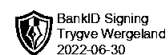
Org.nr.: 889 229 942



Resultatregnskap

White Invest AS

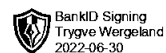
	Note	2021	2020
Annen driftsinntekt		0	129 876
Sum driftsinntekter		0	129 876
Annen driftskostnad		59 710	182 362
Sum driftskostnader		59 710	182 362
Driftsresultat		-59 710	-52 486
Inntekt på investering i datterselskap	4	12 400 000	12 400 000
Annen renteinntekt		63 234	343 420
Annen finansinntekt		268 879	204 408
Verdøkning markedsbaserte omløpsmidler		2 030 350	479 900
Annen rentekostnad		0	1 212
Resultat av finansposter		14 762 463	13 426 516
Ordinært resultat før skattekostnad		14 702 753	13 374 030
Skattekostnad på ordinært resultat	5	84 389	156 153
Årsresultat	6	14 618 364	13 217 877
Overføringer			
Avsatt til utbytte		18 320 000	3 680 000
Avsatt til annen egenkapital		-3 701 636	9 537 877
Sum overføringer		14 618 364	13 217 877



Balanse

White Invest AS

Eiendeler	Note	31.12.2021	31.12.2020
Anleggsmidler			
Varige driftsmidler			
Tomter, bygninger o.a. fast eiendom	3	1 332 500	1 332 500
Sum varige driftsmidler	3	1 332 500	1 332 500
Finansielle anleggsmidler			
Investeringer i datterselskap	4	3 263 800	3 263 800
Sum finansielle anleggsmidler		3 263 800	3 263 800
Sum anleggsmidler		4 596 300	4 596 300
Omløpsmidler			
Fordringer			
Investeringer			
Andre markedsbaserte finansielle instrumenter	7	6 805 866	4 775 516
Sum investeringer		6 805 866	4 775 516
Bankinnskudd, kontanter o.l.		16 750 526	7 226 756
Sum omløpsmidler		23 556 392	12 002 272
Sum eiendeler		28 152 692	16 598 572



Balanse

White Invest AS

Egenkapital og gjeld	Note	31.12.2021	31.12.2020
Innskutt egenkapital			
Aksjekapital (1 600 aksjer á kr. 1 000)	8	1 504 768	1 504 768
Overkurs		322 714	1 564 771
Sum innskutt egenkapital		1 827 482	3 069 539
Opptjent egenkapital			
Annen egenkapital		0	2 459 579
Sum opptjent egenkapital		0	2 459 579
Sum egenkapital	6	1 827 482	5 529 118
Gjeld			
Avsetning for forpliktelser			
Utsatt skatt	5	17 199	21 499
Kortsiktig gjeld			
Leverandørgjeld		49 625	35 000
Betalbar skatt	5	88 689	132 955
Utbytte		0	3 680 000
Annen kortsiktig gjeld	8	26 169 697	7 200 000
Sum kortsiktig gjeld		26 308 011	11 047 955
Sum gjeld		26 325 210	11 069 454
Sum gjeld og egenkapital		28 152 692	16 598 572

Dalsøyra, 23.06.2022
Styret i White Invest AS

Trygve Wergeland
styreleder



Kontantstrømoppstilling

White Invest AS

01.01 - 31.12

	2021	2020
Kontantstrømmer fra operasjonelle aktiviteter		
Resultat før skatt	14 702 753	13 374 030
Avskrivninger	-	-
Gevinst ved avgang varige driftsmidler	-	-129 876
Betalbar skatt	-132 955	-156 920
Gevinst ved salg av andre verdipapirer	-	-1 730
Verdiøkning på markedsbaserte omløpsmidler	-2 030 350	-479 900
Verdireduksjon markedsbaserte omløpsmidler	-	-
Endring i andre tidsavgrensingsposter	14 625	1 004 920
Netto kontantstrøm fra operasjonelle aktiviteter	12 554 073	13 610 524
Kontantstrømmer fra investeringsaktiviteter		
Investeringer i varige driftsmidler	-	-
Salg av varige driftsmidler (salgssum)	-	200 000
Salg av andre verdipapirer	-	500 000
Endring i andre investeringer	-	-
Netto kontantstrøm fra investeringsaktiviteter	-	700 000
Kontantstrømmer fra finansieringsaktiviteter		
Fisjon Hair Invest AS	-	-33 671 119
Utbytte, utbetalt	-3 030 303	-4 000 000
Netto kontantstrøm fra finansieringsaktiviteter	-3 030 303	-37 671 119
Netto endring i likvider i året	9 523 770	-23 360 595
Kontanter og bankinnskudd per 01.01	7 226 756	30 587 351
Kontanter og bankinnskudd per 31.12	16 750 526	7 226 756



Noter til årsregnskap

White Invest AS

Note 1 Regnskapsprinsipper

Årsregnskapet er satt opp i samsvar med regnskapsloven. Det er utarbeidet etter norske regnskapsstandarder.

Hovedregel for vurdering og klassifisering av eiendeler og gjeld

Eiendeler bestemt til varig eie eller bruk er klassifisert som anleggsmidler. Andre eiendeler er klassifisert som omløpsmidler. Fordringer som skal tilbakebetales innen et år er uansett klassifisert som omløpsmidler. Ved klassifisering av kortsiktig og langsiktig gjeld er analoge kriterier lagt til grunn.

Anleggsmidler vurderes til anskaffelseskost, men nedskrives til virkelig verdi når verdifallet forventes ikke å være forbigående. Anleggsmidler med begrenset økonomisk levetid avskrives planmessig. Langsiktig gjeld balanseføres til nominelt mottatt beløp på etableringstidspunktet. Langsiktig gjeld oppskrives ikke til virkelig verdi som følge av renteendring.

Omløpsmidler vurderes til laveste av anskaffelseskost og virkelig verdi. Kortsiktig gjeld balanseføres til nominelt mottatt beløp på etableringstidspunktet. Kortsiktig gjeld oppskrives til virkelig verdi som følge av renteendring.

Aksjer og andeler i tilknyttet selskap og datterselskap

Investeringer i tilknyttet selskap er vurdert etter kostmetoden. Tilsvarende gjelder for datterselskap i selskapsregnskapet.

Skatt

Skattekostnaden i resultatregnskapet omfatter både periodens betalbare skatt og endring i utsatt skatt. Utsatt skatt er beregnet med 22 % på grunnlag av de midlertidige forskjeller som eksisterer mellom regnskapsmessige og skattemessige verdier, samt ligningsmessig underskudd til fremføring ved utgangen av regnskapsåret. Skatteøkende og skattereduserende midlertidige forskjeller som reverserer eller kan reversere i samme periode er utlignet og nettoført.

Note 2 Ansatte, godtgjørelse, lån til ansatte m.m.

Selskapet har ingen ansatte. Det er ikke utbetalt lønn eller annen godtgjørelse til daglig leder eller styre.

Selskapet er ikke pliktig til å ha tjenestepensjonsordning etter lov om obligatorisk tjenestepensjon.

Revisor

Godtgjørelse til revisor for revisjon utgør	kr 10 600
Honorar for andre tjenester	kr 29 100
Beløpene er oppgitt eks mva	

Note 3 Anleggsmidler

	Tomt	Sum
Anskaffelseskost pr. 01.01.21	1 332 500	1 332 500
= Anskaffelseskost 31.12.21	1 332 500	1 332 500
= Bokført verdi 31.12.21	1 332 500	1 332 500



Noter til årsregnskap

White Invest AS

Note 4 Aksjer i datterselskap

	Eierandel i %	Anskaffelse kost	Balanseført verdi
Wergeland-Holding AS	60,8	3 263 800	3 263 800

	Selskapets egenkapital	Selskapets resultat
Wergeland Holding AS	547 806 557	55 315 119

Note 5 Skatt

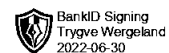
Årets skattekostnad	2021	2020
Resultatført skatt på ordinært resultat:		
Betalbar skatt	88 689	132 955
Endring i utsatt skatt	-4 300	23 198
Skattekostnad ordinært resultat	84 389	156 153
Skattepliktig inntekt:		
Ordinært resultat før skatt	14 702 753	13 374 030
Permanente forskjeller	-14 319 163	-12 664 243
Endring i midlertidige forskjeller	19 544	-105 446
Skattepliktig inntekt	403 134	604 342
Betalbar skatt i balansen:		
Betalbar skatt på årets resultat	88 689	132 955
Sum betalbar skatt i balansen	88 689	132 955

Skatteeffekten av midlertidige forskjeller som har gitt opphav til utsatt skatt og utsatte skattefordeler, spesifisert på typer av midlertidige forskjeller

	2021	2020	Endring
Varige driftsmidler	78 178	97 722	19 544
Sum	78 178	97 722	19 544
Grunnlag for utsatt skatt	78 178	97 722	19 544
Utsatt skatt (22 %)	17 199	21 499	4 300

Note 6 Egenkapital

	Aksjekapital	Overkurs	Annen egenkapital	Sum egenkapital
Egenkapital Pr. 01.01.2021	1 504 768	1 564 771	2 459 579	5 529 118
Årets resultat			14 618 364	14 618 364
Tilleggsutbytte 2021		-1 242 057	-17 077 943	-18 320 000
Pr. 31.12.2021	1 504 768	322 714	0	1 827 482



Noter til årsregnskap

White Invest AS

Note 7 Investering i aksjer og andeler

	<u>Kostpris</u>	<u>Bokført verdi</u>
Sparebanken Vest Egenkapitalbevis	2 502 648	6 805 866

Note 8 Aksjonærtabell

Aksjekapitalen i White Invest AS pr. 31.12 består av følgende aksjeklasser:

	<u>Antall</u>	<u>Pålydende</u>	<u>Bokført</u>
Ordinære-aksjer	1 600	940,48	1 504 768

Eierstruktur

Selskapets eier pr. 31.12.2021

	<u>Ordinære</u>	<u>Eier- andel</u>
Trygve Wergeland	1 072	67,0
Elisabeth Wergeland	528	33,0