



ÅRSREGNSKAPET FOR REGNSKAPSÅRET 2020 - GENERELL INFORMASJON

Enheten

Organisasjonsnummer: 986 729 860
Organisasjonsform: Aksjeselskap
Foretaksnavn: ULMATEC HANDLING SYSTEMS AS
Forretningsadresse: Strandgata 25
6060 HAREID

Regnskapsår

Årsregnskapets periode: 01.01.2020 - 31.12.2020

Konsern

Morselskap i konsern: Nei

Regnskapsregler

Regler for små foretak benyttet: Nei
Benyttet ved utarbeidelsen av årsregnskapet til selskapet: Regnskapslovens alminnelige regler

Årsregnskapet fastsatt av kompetent organ

Bekreftet av representant for selskapet: Håvard Ole Myrene
Dato for fastsettelse av årsregnskapet: 11.05.2021

Grunnlag for avgivelse

År 2020: Årsregnskapet er elektronisk innlevert
År 2019: Tall er hentet fra elektronisk innlevert årsregnskap fra 2020

Det er ikke krav til at årsregnskapet m.v. som sendes til Regnskapsregisteret er undertegnet. Kontrollen på at dette er utført ligger hos revisor/enhetens øverste organ. Sikkerheten ivaretas ved at innsender har rolle/rettighet for innsending av årsregnskapet via Altinn, og ved at det bekreftes at årsregnskapet er fastsatt av kompetent organ.

Brønnøysundregistrene, 13.07.2022



Resultatregnskap

Beløp i: NOK	Note	2020	2019
RESULTATREGNSKAP			
Inntekter			
Salg av maritimt utstyr		73 978 514	97 212 886
Salg ettermarked/servicebase		20 599 930	21 122 410
Leieinntekter		1 270 200	901 354
Annen driftsinntekt		1 058 399	576 743
Sum inntekter	3	96 907 044	119 813 393
Kostnader			
Varekostnad	10, 16	56 083 170	75 815 703
Lønnskostnad	4, 5, 16	24 219 498	24 699 597
Ordinære avskrivninger	7	1 688 559	1 678 278
Nedskrivning av varige driftsmidler og immaterielle eiendeler	7		
Annen driftskostnad	4, 7	11 033 688	13 347 174
Sum kostnader		93 024 915	115 540 752
Driftsresultat		3 882 129	4 272 640
Finansinntekter og finanskostnader			
Inntekt på investering i tilknyttet selskap	9	246 446	581 064
Annen renteinntekt	2		
Annen finansinntekt	2	350 176	159 646
Sum finansinntekter		596 622	740 710
Rentekostnad til foretak i samme konsern		208 287	371 882
Annen rentekostnad			10 070
Annen finanskostnad	2	712 895	408 802
Sum finanskostnader		921 182	790 754
Netto finans		-324 560	-50 044
Ordinært resultat før skattekostnad		3 557 569	4 222 597
Skattekostnad på ordinært resultat	14	265 986	386 399
Ordinært resultat etter skattekostnad		3 291 583	3 836 198



Resultatregnskap

Beløp i: NOK	Note	2020	2019
Årsresultat	13	3 291 583	3 836 198
Årsresultat etter minoritetsinteresser		3 291 583	3 836 198
Totalresultat		3 291 583	3 836 198
Overføringer og disponeringer			
Avsatt til fond for vurderingsforskjeller		263 825	
Avsatt til annen egenkapital		3 027 758	3 836 198
Sum overføringer og disponeringer		3 291 583	3 836 198



Balanse

Beløp i: NOK	Note	2020	2019
BALANSE - EIENDELER			
Anleggsmidler			
Immaterielle eiendeler			
Forskning og utvikling	7	4 953 734	4 018 133
Konsesjoner, patenter o.l.	7		
Utsatt skattefordel	14	9 085 140	9 351 126
Goodwill	7		
Sum immaterielle eiendeler		14 038 874	13 369 259
Varige driftsmidler			
Tomter, bygninger o.a. fast eiendom	7, 12	1 429 100	362 575
Maskiner og anlegg	7, 12	337 000	421 200
Skip	7		
Driftsløsøre, inventar o.a. utstyr	7, 12	1 223 830	1 745 389
Sum varige driftsmidler		2 989 930	2 529 164
Finansielle anleggsmidler			
Investering i datterselskap	9		
Investering i annet foretak i samme konsern	9		
Lån til foretak i samme konsern	8		
Investeringer i tilknyttet selskap	9	363 825	681 064
Sum finansielle anleggsmidler		363 825	681 064
Sum anleggsmidler		17 392 629	16 579 487
Omløpsmidler			
Varer			
Sum varer	10, 12	1 718 992	2 011 679
Fordringer			
Kundefordringer	8, 12	37 017 904	17 487 050
Opptjent inntekt	11	22 483 265	29 008 799
Andre kortsiktige fordringer	16	3 169 692	2 572 719
Sum fordringer		62 670 861	49 068 568
Investeringer			



Balanse

Beløp i: NOK	Note	2020	2019
Kortsiktig gjeld			
Gjeld til kredittinstitusjoner	12	9 405 588	2 959 580
Leverandørgjeld	8	8 901 218	13 033 006
Betalbar skatt	14		
Skyldig offentlige avgifter		5 977 312	1 827 516
Gjeld til konsernselskap	8		
Annen kortsiktig gjeld	11	25 730 813	20 186 370
Sum kortsiktig gjeld		50 014 931	38 006 472
Sum gjeld		54 014 931	43 100 405
SUM EGENKAPITAL OG GJELD		83 138 734	68 932 626



Årsregnskap

2020

Ulmatec Handling Systems AS

Org.nr. 986 729 860



Resultatregnskap			
Ulmatec Handling Systems AS			
Driftsinntekter og driftskostnader	Note	2020	2019
Salg av maritimt utstyr		73 978 514	97 212 886
Salg ettermarked/servicebase		20 599 930	21 122 410
Leieinntekter		1 270 200	901 354
Annen driftsinntekt		1 058 399	576 743
Sum driftsinntekter	3	<u>96 907 044</u>	<u>119 813 393</u>
Varekostnad	10, 16	56 083 170	75 815 703
Lønnskostnad	4, 5, 16	24 219 498	24 699 597
Ordinære avskrivinger	7	1 688 559	1 678 278
Annen driftskostnad	4, 7	11 033 688	13 347 174
Sum driftskostnader		<u>93 024 915</u>	<u>115 540 752</u>
Driftsresultat		<u>3 882 129</u>	<u>4 272 640</u>
Finansinntekter og finanskostnader			
Inntekt på investering i tilknyttet selskap	9	246 446	581 064
Annen finansinntekt	2	350 176	159 646
Rentekostnad til foretak i samme konsern		208 287	371 882
Annen rentekostnad		0	10 070
Annen finanskostnad	2	712 895	408 802
Resultat av finansposter		<u>-324 560</u>	<u>-50 044</u>
Ordinært resultat før skattekostnad		<u>3 557 569</u>	<u>4 222 597</u>
Skattekostnad på ordinært resultat	14	265 986	386 399
Årets resultat	13	<u>3 291 583</u>	<u>3 836 198</u>
Overføringer			
Avsatt til fond for vurderingsforskjeller		263 825	0
Avsatt til annen egenkapital		3 027 758	3 836 198
Sum overføringer		<u>3 291 583</u>	<u>3 836 198</u>



Balanse			
Ulmatec Handling Systems AS			
EIENDELER	Note	2020	2019
Anleggsmidler			
<i>Immaterielle eiendeler</i>			
Forskning og utvikling	7	4 953 734	4 018 133
Utsatt skattefordel	14	9 085 140	9 351 126
Sum immaterielle eiendeler		14 038 874	13 369 259
<i>Varige driftsmidler</i>			
Tomter, bygninger o.a. fast eiendom	7, 12	1 429 100	362 575
Maskiner og anlegg	7, 12	337 000	421 200
Driftsløsøre, inventar o.a. utstyr	7, 12	1 223 830	1 745 389
Sum varige driftsmidler		2 989 930	2 529 164
<i>Finansielle anleggsmidler</i>			
Investeringer i tilknyttet selskap	9	363 825	681 064
Sum anleggsmidler		17 392 629	16 579 487
Omløpsmidler			
<i>Varelager</i>			
Lager av varer og annen beholdning	10, 12	1 718 992	2 011 679
<i>Fordringer</i>			
Kundefordringer	8, 12	37 017 904	17 487 050
Opptjent inntekt	11	22 483 265	29 008 799
Andre kortsiktige fordringer	16	3 169 692	2 572 719
Sum fordringer		62 670 861	49 068 568
<i>Bankinnskudd, kontanter o.l.</i>			
Bankinnskudd, kontanter o.l.	6	1 356 252	1 272 892
Sum omløpsmidler		65 746 104	52 353 138
Sum eiendeler		83 138 734	68 932 626
Ulmatec Handling Systems AS	Org.nr 986 729 860		Side 3



Balanse			
Ulmatec Handling Systems AS			
EGENKAPITAL OG GJELD	Note	2020	2019
Egenkapital			
<i>Innskutt egenkapital</i>			
Aksjekapital	15	2 940 000	2 940 000
Overkurs	13	1 146 667	1 146 667
Annen innskutt egenkapital	13	9 913 847	9 913 847
Sum innskutt egenkapital		<u>14 000 514</u>	<u>14 000 514</u>
<i>Opptjent egenkapital</i>			
Fond for vurderingsforskjeller	13	263 825	0
Annen egenkapital	13	14 859 464	11 831 706
Sum opptjent egenkapital		<u>15 123 289</u>	<u>11 831 706</u>
Sum egenkapital		<u>29 123 803</u>	<u>25 832 220</u>
Gjeld			
<i>Annen langsiktig gjeld</i>			
Gjeld til konsernselskap	8	4 000 000	5 093 933
Sum annen langsiktig gjeld		<u>4 000 000</u>	<u>5 093 933</u>
<i>Kortsiktig gjeld</i>			
Gjeld til kredittinstitusjoner	12	9 405 588	2 959 580
Leverandørgjeld	8	8 901 218	13 033 006
Skyldig offentlige avgifter		5 977 312	1 827 516
Annen kortsiktig gjeld	11	25 730 813	20 186 370
Sum kortsiktig gjeld		<u>50 014 931</u>	<u>38 006 472</u>
Sum gjeld		<u>54 014 931</u>	<u>43 100 405</u>
Sum egenkapital og gjeld		<u>83 138 734</u>	<u>68 932 626</u>
Ulsteinvik, 22.04.2021			
Styret i Ulmatec Handling Systems AS			
<hr/> Håvard Ole Myrene styreleder		<hr/> Stig Ulstein styremedlem	
<hr/> Morten Ulstein styremedlem		<hr/> Iver Bjørnerem daglig leder	
Ulmatec Handling Systems AS	Org.nr 986 729 860	Side 4	



Kontantstrømoppstilling			
Ulmatec Handling Systems AS			
	Note	2020	2019
Kontantstrømmer fra operasjonelle aktiviteter			
Resultat før skattekostnad		3 557 569	4 222 597
Ordinære avskrivninger	7	1 688 559	1 678 278
Resultatandel fra tilknyttet selskap	9	317 239	-581 064
Endring i varelager	10	292 687	3 201 600
Endring i kundefordringer	8	-19 530 854	5 454 969
Endring i leverandørgjeld	8	-4 131 788	-1 643 020
Endring i andre tidsavgrensningsposter		15 622 799	-5 512 822
Netto kontantstrøm fra operasjonelle aktiviteter		-2 183 790	6 820 537
Kontantstrømmer fra investeringsaktiviteter			
Utbetalinger ved kjøp av varige driftsmidler	7	3 084 925	1 154 472
Utbetalinger ved kjøp av aksjer		0	-100 000
Netto kontantstrøm fra investeringsaktiviteter		-3 084 925	-1 254 472
Kontantstrømmer fra finansieringsaktiviteter			
Netto endring i kassekreditt		6 446 008	-389 649
Utbetaling gjeld konsernselskaper		-1 093 933	-5 107 703
Netto kontantstrøm fra finansieringsaktiviteter		5 352 075	-5 497 352
Netto endring i kontanter og kontantekvivalenter		83 360	68 713
Beholdning av kontanter og kontantekv 1.1.		1 272 892	1 204 179
Beholdning av kontanter og kontantekv. 31.12.		1 356 252	1 272 892



Noter til årsregnskapet

Regnskapsprinsipper

Årsregnskapet er satt opp i samsvar med regnskapslovens bestemmelser og god regnskapsskikk.

Bruk av estimater

I utarbeidelse av årsregnskapet har man brukt estimater og forutsetninger som har påvirket resultatregnskapet og verdsettelsen av eiendeler og gjeld, samt usikre eiendeler og forpliktelser på balansedagen i henhold til god regnskapsskikk.

Valuta

Transaksjoner i utenlandsk valuta omregnes til kursen på transaksjonstidspunktet. Pengeposter i utenlandsk valuta omregnes til norske kroner ved å benytte balansedagens kurs. Ikke-pengeposter som måles til historisk kurs uttrykt i utenlandsk valuta, omregnes til norske kroner ved å benytte valutakursen på transaksjonstidspunktet. Valutakursendringer resultatføres løpende i regnskapsperioden under andre finansposter.

Inntekter

Inntektsføring ved salg av varer skjer på leveringstidspunktet. Tjenester inntektsføres etter hvert som de leveres.

Ved salg er hele salgsprisen, inklusive den delen som gjelder fremtidige garanti- og serviceytelser tatt til inntekt på salgstidspunktet. Det er gjort en kostnadsavsetning for fremtidige garanti og serviceytelser. Garantiaavsetningen er i balansen oppført under annen kortsiktig gjeld.

Tilvirkningskontrakter

Tilvirkningskontrakter vurderes etter løpende avregningsmetode. Fullførelsesgraden beregnes som påløpte kostnader i prosent av estimert totalkostnad. For prosjekter som antas å gi tap, kostnadsføres hele det beregnede tapet umiddelbart.

Skatt

Skattekostnaden i resultatregnskapet omfatter både periodens betalbare skatt og endring i utsatt skatt. Utsatt skatt er beregnet med 22% på grunnlag av de midlertidige forskjeller som eksisterer mellom regnskapsmessige og skattemessige verdier, samt ligningsmessig underskudd til fremføring ved utgangen av regnskapsåret. Skatteøkende og skattereduserende midlertidige forskjeller som reverserer eller kan reverseres i samme periode er utlignet og nettoført. Netto utsatt skattefordel balanseføres i den grad det er sannsynlig at denne kan bli utnyttet.

Klassifisering av balanseposter

Eiendeler bestemt til varig eie eller bruk klassifiseres som anleggsmidler. Eiendeler som er tilknyttet varekretsløpet klassifiseres som omløpsmidler. Fordringer for øvrig klassifiseres som omløpsmidler hvis de skal tilbakebetales innen ett år.

Anskaffelseskost

Anskaffelseskost for eiendeler omfatter kjøpesummen, med fradrag for bonuser, rabatter og lignende, og med tillegg for kjøpsutgifter (frakt, toll, offentlige avgifter som ikke refunderes og andre direkte kjøpsutgifter). Ved kjøp i utenlandsk valuta balanseføres eiendelen til kursen på transaksjonstidspunktet. For varige driftsmidler og immaterielle eiendeler omfatter anskaffelseskost også direkte utgifter for å klargjøre eiendelen for bruk, for eksempel utgifter til testing av eiendelen.

Varige driftsmidler

Andre varige driftsmidler balanseføres og avskrives lineært til restverdi over driftsmidlenes forventede utnyttbare levetid. Vedlikehold av driftsmidler kostnadsføres løpende som driftskostnader. Påkostninger og forbedringer tillegges driftsmidlets kostpris og avskrives i takt med driftsmidlet. Skillet mellom



Noter til årsregnskapet

vedlikehold og påkostning/forbedring regnes i forhold til driftsmidlets stand på anskaffelsestidspunktet.

Forskning og utvikling

Utgifter til forskning og utvikling balanseføres i den grad man kan identifisere en fremtidig økonomisk fordel knyttet til utvikling av en identifiserbar immaterielle eiendel og hvor anskaffelseskostnaden kan måles pålitelig. I motsatt fall kostnadsføres slike utgifter løpende. Balanseført forskning og utvikling avskrives lineært over økonomisk levetid.

Tilknyttet selskap

Tilknyttet selskap vurderes etter egenkapitalmetoden i selskapsregnskapet. Investeringen er vurdert til anskaffelseskost for aksjene med mindre nedskrivning har vært nødvendig. Det blir foretatt nedskrivning til virkelig verdi når verdifall skyldes årsaker som ikke kan forventes å være forbigående og det må anses nødvendig etter god regnskapsskikk. Nedskrivninger er reversert når grunnlaget for nedskrivning ikke lenger er til stede.

Varer

Varer er vurdert til det laveste av anskaffelseskost og netto salgsverdi. Anskaffelseskost inkluderer utgifter påløpt ved anskaffelse av varene og kostnader for å bringe varene til nåværende plassering og tilordnes ved bruk av FIFO - prinsippet.

Fordringer

Kundefordringer og andre fordringer oppføres til pålydende etter fradrag for avsetning til forventet tap. Avsetning til tap gjøres på grunnlag av en individuell vurdering av de enkelte fordringene.

Kontantstrømoppstilling

Kontantstrømoppstillingen er utarbeidet etter den indirekte metoden. Kontanter og kontantekvivalenter omfatter kontanter, bankinnskudd og andre kortsiktige, likvide plasseringer.

Regnskapsprinsippene er for øvrig nærmere omtalt i de tilhørende noter til de enkelte regnskapspostene.

Note 2 Finansinntekter og finanskostnader

Annen finansinntekt	2020	2019
Annen renteinntekt	9 484	9 872
Valutagevinst (agio)	340 692	149 771
Annen finansinntekt	0	2
Sum finansinntekter	350 176	159 646
Annen finanskostnad	2020	2019
Annen rentekostnad	238 006	169 732
Valutatap (disagio)	474 889	239 070
Sum finanskostnader	712 895	408 802



Noter til årsregnskapet

Note 3 Salgsinntekter

Fordeling på virksomhetsområde	2020	2019
Salg av maritimt utstyr	73 978 514	97 212 886
Ettermarked/servicebase	20 599 930	21 122 410
Leieinntekter	1 270 200	901 354
Annen driftsinntekt	1 058 399	576 743
Sum	96 907 045	119 813 392

Geografisk fordeling

Norge	70 490 387	97 154 888
Sør Amerika	2 222 100	3 473 768
Nord Amerika	15 614 618	14 971 865
Andre	8 579 940	4 212 871
Sum	96 907 045	119 813 392

Note 4 Lønnskostnader, antall ansatte, godtgjørelser, lån til ansatte mm.

Lønnskostnader	2020	2019
Lønninger	20 508 330	20 331 402
Arbeidsgiveravgift	3 490 144	3 396 739
Pensjonskostnader	1 346 674	1 337 633
Andre ytelser	932 617	1 234 072
Lønnsandel tilskudd Skattefunn	-2 058 267	-1 600 249
Sum	24 219 498	24 699 597

Sysselsatte årsverk 30 30

Ytelser til ledende personer	Daglig leder	Styret
Lønn/styrehonorar	1 225 548	0
Annen godtgjørelse	11 234	0
Sum	1 236 782	0

Det er ikke gitt lån/sikkerhetsstillelse til daglig leder, styrets leder eller andre nærstående parter.

Kostnadsført godtgjørelse til revisor	2020
Lovpålagt revisjon	91 900
Andre attestasjonstjenester	24 300
Skatterådgivning	4 600
Andre tjenester utenfor revisjon	34 199
Sum (eksl. mva)	154 999



Noter til årsregnskapet

Note 5 Pensjoner

Ulmatec Handling Systems AS har en kollektiv pensjonsforsikring som omfatter alle 30 ansatte. Ordningen er en innskuddsordning. Årets pensjonspremie, korrigert med eventuelle innbetalinger til eller trekk på innskuddsfondet, er regnskapsført som pensjonskostnad. Selskapets pensjonsordning tilfredsstiller kravene i lov om obligatorisk tjenstepensjon

Årets netto pensjonskostnad	2020
Kostnader ved innskuddsordning inkl. arbeidsgiveravgift	1 556 867
Sum netto pensjonskostnad	1 556 867

Note 6 Bundne bankinnskudd, trekkrettigheter

Bundne bankinnskudd	2020	2019
Skattetrekkskonto	1 303 838	1 272 895

Note 7 Varige driftsmidler og immaterielle eiendeler

	Bygninger	Inventar og utstyr	Immaterielle eiendeler	Totalt
Anskaffelseskost 01.01.2020	1 023 413	8 385 029	17 767 834	27 176 276
Tilgang	1 134 925	0	1 950 000	3 084 925
Avgang	0	0	0	0
Anskaffelseskost 31.12.2020	2 158 338	8 385 029	19 717 834	30 261 201
Akkumulerte nedskrivninger	528 100	19 100		547 200
Akkumulert avskrivninger	201 138	6 805 099	14 764 100	21 770 337
Bokført verdi 31.12.2020	1 429 100	1 560 830	4 953 734	7 943 664
Årets avskrivninger	68 400	605 759	1 014 400	1 688 559
Forventet økonomisk levetid	10-25 år	3-10 år	3-10 år	
Avskrivningsplan	Lineær	Lineær	Lineær	

For selskapets leide lokaler er det for 2020 kostnadsført leie med kr 1 920 480,-.

Andre leide driftsmidler er det for 2020 kostnadsført leie med kr 682 743,-.

Note 8 Mellomværende med selskap i samme konsern m.v.

	Kundefordringer		Fordringer i konsernselskap	
	2020	2019	2020	2019
Foretak i samme konsern	567 585	1 987 660	0	0
Sum	567 585	1 987 660	0	0

	Leverandørgjeld		Gjeld til konsernselskap	
	2020	2019	2020	2019
Foretak i samme konsern	583 050	3 389 618	4 000 000	5 093 933
Sum	583 050	3 389 618	4 000 000	5 093 933



Noter til årsregnskapet

Note 9 Tilknyttet selskap

Investeringen i tilknyttet selskap regnskapsføres etter egenkapitalmetoden

Selskap	Forretningskontor	Eier-/ stemmeandel
Rimatec Holding d.o.o	Kastav, Kroatia	35%
Balanseført verdi 01.01.2020		681 064
Årets resultatandel		246 446
Overføring til/ fra selskapet (utbytte/ konsernbidrag)		-563 685
Balanseført verdi 31.12.2020		363 825

Note 10 Varer

Varer er vurdert til laveste verdi av gjennomsnittlig anskaffelseskost og netto salgsverdi.

	2020	2019
Produksjonsvarer	1 718 991	2 011 679
Sum	1 718 991	2 011 679

Note 11 Anleggskontrakter

Langsiktige tilvirkningskontrakter vurderes etter løpende avregningsmetode. Prosjektene vurderes hver for seg.

Balanseførte verdier vedrørende prosjekter	2020	2019
Inntektsført på igangværende prosjekter	140 236 689	118 959 392
Kostnader knyttet til opptjent inntekt/tapsavsetning	108 072 388	90 084 877
Netto resultatført på igangværende prosjekter	32 164 301	28 874 515
Opptjent ikke fakturert inntekter på igangværende langsiktige tilvirkningsprosjekter	22 483 265	29 008 799
Forskuddsfakturert produksjon	9 742 680	8 793 895



Noter til årsregnskapet

Note 12 Pantstillelser og garantier m.v.

Gjeld som er sikret ved pant o.l	2020
Kassekreditt	9 405 588
Sum	9 405 588

Balanseført verdi av eiendeler pantsatt for egen gjeld	
Bygninger	1 429 100
Varelager	1 718 992
Driftstilbehør	1 560 830
Kundefordringer	37 017 904
Sum	41 726 826

Selskapet har en ubenyttet kassekredittramme på kr 5 594 412,-. Solidarisk kausjon til sikkerhet for ethvert mellomværende er stilt av morselskapet.

Note 13 Egenkapital

	Aksje- kapital	Overkurs	Annen innskutt egenkapital	Fond for vurderings- forskjell	Annen egenkapital	Sum egenkapital
Egenkapital 01.01.2020	2 940 000	1 146 667	9 913 847	0	11 831 706	25 832 220
Årets resultat	0	0	0	263 825	3 027 758	3 291 583
Egenkapital 31.12.2020	2 940 000	1 146 667	9 913 847	263 825	14 859 464	29 123 803



Noter til årsregnskapet

Note 14 Skatt

Skatteeffekten av midlertidige forskjeller og underskudd til fremføring som har gitt opphav til utsatt skatt og utsatte skattefordeler, spesifisert på typer av midlertidige forskjeller:

	2020	2019	Endring
Varige driftsmidler	180 785	400 937	220 152
Tilvirkningskontrakter	32 164 301	28 874 515	-3 289 786
Varebeholdning	-150 000	0	150 000
Fordringer	-350 000	-350 000	0
Gevinst – og tapskonto	32 345	40 433	8 088
Avsetninger mv	-2 050 000	-2 050 000	0
Sum	29 827 431	26 915 886	-2 911 546

Akkumulert fremførbart underskudd	-71 257 270	-69 272 256	1 985 014
Inngår ikke i beregningen av utsatt skatt	133 750	-148 750	-282 500
Grunnlag for beregning av utsatt skatt	-41 296 089	-42 505 121	-1 209 032

Utsatt skattefordel (22 %)	-9 085 140	-9 351 127	265 987
-----------------------------------	-------------------	-------------------	----------------

Årets skattekostnad

	2020	2019
--	------	------

Skattepliktig inntekt:		
Ordinært resultat før skatt	3 557 569	4 222 597
Permanente forskjeller	-2 631 037	-2 317 493
Endring i midlertidige forskjeller	-2 911 546	-11 510 170
Endring i underskudd til fremføring	1 985 014	9 605 066
Skattepliktig inntekt	0	0

Resultatført skatt på ordinært resultat:

Betalbar skatt	0	0
Endring i utsatt skattefordel	265 986	386 399
Skattekostnad ordinært resultat	265 986	386 399

Betalbar skatt i balansen:

Betalbar skatt på årets resultat	0	0
Sum betalbar skatt i balansen	0	0

Selskapet har fordring knyttet til SkatteFUNN på kr 2 442 129,-. Den er ført som reduksjon av lønnskostnader og varekostnader.



Noter til årsregnskapet

Note 15 Aksjekapital og aksjonærinformasjon

Ulstein Marine Technology AS har forretningskontor i Stålhaugen 5, 6065 Ulsteinvik, hvor en kan få utlevert konsernregnskap der selskapet inngår.

Aksjekapitalen på kr. 2 940 000 består av 2 940 000 aksjer á kr. 1.

Oversikt over aksjonærene	Antall	Eierandel
Håvard Ole Myrene (styreleder)	10 000	0,34%
Ulstein Marine Technology AS	2 923 642	99,44%
Flamek Ltd	3 179	0,11%
Lab 7 AS	3 179	0,11%
Totalt	2 940 000	100%

Selskapet har en aksjeklasse og alle aksjer har lik stemmerett.

Note 16 Offentlige tilskudd

I 2020 er det inntektsført tilskudd til forsknings- og utviklingsprosjekter via SkatteFUNN ordningen på NOK 2 442 129. Beløpet er i sin helhet ført som reduksjon av kostnader tilknyttet prosjektet.

Note 17 Finansiell Markedsrisiko

Ulmatec Handling Systems AS benytter seg i begrenset grad av ulike finansielle instrumenter i forbindelse med styringen av finansiell risiko.

Renterisiko

Renterisiko oppstår på kort og mellomlang sikt som et resultat av at deler av selskapets gjeld har flytende rente.

Valutarisiko

Utvikling i valutakurser innebærer både direkte og indirekte økonomisk risiko for selskapet. Risikoen er vurdert som begrenset pr 31.12. Det er ingen åpne valutaterminer pr 31.12.

Note 18 Covid-19

Vi har nå levd med Covid-19 viruset i ca. 13 mnd., og kan konstatere at dette har ført til en negativ påvirkning av det maritime markedet, og dermed også salg og omsetning for selskapet.

Vi har i denne perioden kunne operere innen service og nysalg både nasjonalt og internasjonalt, men i et betydelig mer begrenset omfang enn i en normalsituasjon. Denne situasjonen har også påført selskapet betydelig høyere kostnader relatert til smitteverntiltak, karantene, og spesielle reiserestriksjoner, enn det som er normalt.

2021 vil nok også være preget av Covid-19, spesielt 1.halvår, og så får en håpe at vaksinasjonsprogrammet bidrar til at en kan bevege seg mer fritt rundt i verden i 2.halvår av 2021.

Pandemien har også påvirket behova og dermed aktiviteten i dei maritime markedene negativt, og det vil ta tid før enn en kan forvente en mer normal situasjon.

Denne situasjonen vil ha betydning for selskapets stilling og resultat i 2021, men på nåværende tidspunktet er det umulig å anslå finansielle størrelser på det.



Til generalforsamlingen i Ulmatec Handling Systems AS

Uavhengig revisors beretning

Uttalelse om revisjonen av årsregnskapet

Konklusjon

Vi har revidert Ulmatec Handling Systems AS' årsregnskap som består av balanse per 31. desember 2020, resultatregnskap og kontantstrømpoppstilling for regnskapsåret avsluttet per denne datoen og noter til årsregnskapet, herunder et sammendrag av viktige regnskapsprinsipper.

Etter vår mening er det medfølgende årsregnskapet avgitt i samsvar med lov og forskrifter og gir et rettviseende bilde av selskapets finansielle stilling per 31. desember 2020, og av dets resultater og kontantstrømmer for regnskapsåret avsluttet per denne datoen i samsvar med regnskapslovens regler og god regnskapsskikk i Norge.

Grunnlag for konklusjonen

Vi har gjennomført revisjonen i samsvar med lov, forskrift og god revisjonsskikk i Norge, herunder de internasjonale revisjonsstandardene International Standards on Auditing (ISA-ene). Våre oppgaver og plikter i henhold til disse standardene er beskrevet i Revisors oppgaver og plikter ved revisjon av årsregnskapet. Vi er uavhengige av selskapet slik det kreves i lov og forskrift, og har overholdt våre øvrige etiske forpliktelser i samsvar med disse kravene. Etter vår oppfatning er innhentet revisjonsbevis tilstrekkelig og hensiktsmessig som grunnlag for vår konklusjon.

Øvrig informasjon

Ledelsen er ansvarlig for øvrig informasjon. Øvrig informasjon omfatter informasjon i årsrapporten bortsett fra årsregnskapet og den tilhørende revisjonsberetningen.

Vår uttalelse om revisjonen av årsregnskapet dekker ikke øvrig informasjon, og vi attesterer ikke den øvrige informasjonen.

I forbindelse med revisjonen av årsregnskapet er det vår oppgave å lese øvrig informasjon med det formål å vurdere hvorvidt det foreligger vesentlig inkonsistens mellom øvrig informasjon og årsregnskapet, kunnskap vi har opparbeidet oss under revisjonen, eller hvorvidt den tilsynelatende inneholder vesentlig feilinformasjon.

Dersom vi konkluderer med at den øvrige informasjonen inneholder vesentlig feilinformasjon er vi pålagt å rapportere det. Vi har ingenting å rapportere i så henseende.

Styrets og daglig leders ansvar for årsregnskapet

Styret og daglig leder (ledelsen) er ansvarlig for å utarbeide årsregnskapet i samsvar med lov og forskrifter, herunder for at det gir et rettviseende bilde i samsvar med regnskapslovens regler og god regnskapsskikk i Norge. Ledelsen er også ansvarlig for slik internkontroll som den finner nødvendig for å kunne utarbeide et årsregnskap som ikke inneholder vesentlig feilinformasjon, verken som følge av misligheter eller utilsiktede feil.

PricewaterhouseCoopers AS, Vikemyra 1, Postboks 428, NO-6067 Ulsteinvik
T: 02316, org. no.: 987 009 713 MVA, www.pwc.no
Statsautoriserte revisorer, medlemmer av Den norske Revisorforening og autorisert regnskapsførerselskap



Uavhengig revisors beretning - Ulmatec Handling Systems AS



Ved utarbeidelsen av årsregnskapet må ledelsen ta standpunkt til selskapets evne til fortsatt drift og opplyse om forhold av betydning for fortsatt drift. Forutsetningen om fortsatt drift skal legges til grunn for årsregnskapet så lenge det ikke er sannsynlig at virksomheten vil bli avviklet.

Revisors oppgaver og plikter ved revisjonen av årsregnskapet

Vårt mål med revisjonen er å oppnå betryggende sikkerhet for at årsregnskapet som helhet ikke inneholder vesentlig feilinformasjon, verken som følge av misligheter eller utilsiktede feil, og å avgi en revisjonsberetning som inneholder vår konklusjon. Betryggende sikkerhet er en høy grad av sikkerhet, men ingen garanti for at en revisjon utført i samsvar med lov, forskrift og god revisjonsskikk i Norge, herunder ISA-ene, alltid vil avdekke vesentlig feilinformasjon som eksisterer. Feilinformasjon kan oppstå som følge av misligheter eller utilsiktede feil. Feilinformasjon blir vurdert som vesentlig dersom den enkeltvis eller samlet med rimelighet kan forventes å påvirke økonomiske beslutninger som brukerne foretar basert på årsregnskapet.

For videre beskrivelse av revisors oppgaver og plikter vises det til:
<https://revisorforeningen.no/revisjonsberetninger>

Uttalelse om andre lovmessige krav

Konklusjon om årsberetningen

Basert på vår revisjon av årsregnskapet som beskrevet ovenfor, mener vi at opplysningene i årsberetningen om årsregnskapet og forutsetningen om fortsatt drift er konsistente med årsregnskapet og i samsvar med lov og forskrifter.

Konklusjon om registrering og dokumentasjon

Basert på vår revisjon av årsregnskapet som beskrevet ovenfor, og kontrollhandlinger vi har funnet nødvendig i henhold til internasjonal standard for attestasjonsoppdrag (ISAE) 3000 «Attestasjonsoppdrag som ikke er revisjon eller forenklet revisorkontroll av historisk finansiell informasjon», mener vi at ledelsen har oppfylt sin plikt til å sørge for ordentlig og oversiktlig registrering og dokumentasjon av selskapets regnskapsopplysninger i samsvar med lov og god bokføringsskikk i Norge.

Ulsteinvik, 22. april 2021
PricewaterhouseCoopers AS

Nils Robert Stokke
Statsautorisert revisor
(elektronisk signert)

(2)



 Securely signed with Brevio

Revisjonsberetning

Signers:

Name	Method	Date
Stokke, Nils Robert	BANKID	2021-04-22 22:04

This document package contains:

- Closing page (this page)
- The original document(s)
- The electronic signatures. These are not visible in the document, but are electronically integrated.



This file is sealed with a digital signature.
The seal is a guarantee for the authenticity
of the document.



Årsberetning 2020

Ulmatec Handling Systems AS, Org. nr. 986 729 860

1. Virksomhetens art og hvor den drives

Ulmatec Handling Systems AS, utvikler, selger og produserer spesialutstyr og systemløsninger for offshore skip og plattformer og for explorer cruise og passasjer-ferger og annen maritim virksomhet. Bedriftens produktområder er innen ROV håndtering, dekkslast håndtering, «walk to work»-gangveier, mud-buckets for boreoperasjoner, luker, sideporter, heise og cargotransportsystem.

Virksomheten er lokalisert på Hareid i Hareid kommune.

2. Fortsatt drift

Det har vært god aktivitet i markedet for Explorer cruise, ekspedisjons yacht og passasjerferger i 2019 og inn i 2020, som resulterte i flere kontrakter. Men etter at Covid-19 pandemien traff verden med stor tyngde fra mars 2020 har aktiviteten innen dette marked segmentet mer eller mindre stoppet opp.

Det var tegn til at den utfordrende situasjonen i offshore olje og gass markedet, skulle bedre seg noe ved inngangen til 2020. Men pga. oljekrisen mellom Russland og OPEC og den påfølgende Covid 19 pandemi fra mars 2020, vart aktiviteten relatert til nybyggingskontrakter kraftig redusert i dette markedet også. Men det har vært brukbar aktivitet innen service, oppgradering og levering av nytt utstyr til seilende skip innen offshore O&G. Dette har gitt selskapet flere nye ordrer mot slutten av året og videre inn i 2021.

Det har og vært stor aktivitet innen markedet for fornybar energi (havvind) .

Selskapet har derfor satset mye på produktutvikling inn mot vindkraft segmentet med hovedfokus på «Walk to Work» system løsninger.

I sum har dette gitt grunnlag for en nedgang i aktiviteten i selskapet i 2020 relatert til 2019.

Imidlertid så har selskapet en god ordresreserve for videre drift i 2021.

Årsregnskapet er utarbeidet under forutsetning om fortsatt drift, og styret bekrefter at denne forutsetningen er til stede.

3. Arbeidsmiljø

Arbeidsmiljøet i bedriften er etter vår oppfatning godt.

Det totale sykefraværet i bedriften har i 2020 vært på 3,07 %.

Selskapet har ikke hatt noen alvorlige skader eller ulykker i 2020.

4. Ytre miljø

Virksomhetens har gode rutiner for avfallshandtering og utslipp, og prøver med det å hindre all negativ miljøpåvirkning på det ytre miljøet.

5. Likestilling

Ved utgangen av 2020 var det 32 ansatte i bedriften.



Årsberetning 2020

Ulmatec Handling Systems AS, Org. nr. 986 729 860

Selskapet har som målsetting at det ikke skal forekomme forskjellsbehandling pga. kjønn, etnisitet eller andre forhold.

6. Forsknings- og utviklingsaktiviteter

Selskapets hovedfokus innen forsknings- og utviklingsaktiviteter i 2020 har vært på offshore-relaterte «Walk to Work» (W2W) løsninger. Dette inkluderer flere varianter av tårn og pidestall konsept, til komplette AHC W2W system løsninger, både for offshore havvind standard og offshore O&G standard.

I tillegg har en videreutviklet selskapets spesial luker og sideporter, og utstyr for handtering og logistikk innen cruise, ekspedisjons yacht og passasjerferge segmentet, samt produkt innen offshore O&G.

7. Andre forhold

Etter det styret kjenner til, har det ikke inntrådt andre forhold relatert til regnskapet for 2020 etter balansedag 31.12.2020.

Vi har nå levd med Covid-19 viruset i ca. 13 mnd., og kan konstatere at dette har ført til en negativ påvirkning av det maritime markedet, og dermed også salg og omsetning for selskapet.

Vi har i denne perioden kunnet operere innen service og nysalg både nasjonalt og internasjonalt, men i et betydelig mer begrenset omfang enn i en normalsituasjon. Denne situasjonen har også påført selskapet betydelig høyere kostnader relatert til smitteverntiltak, karantene, og spesielle reiserestriksjoner, enn det som er normalt i en verden der en kan bevege seg fritt uten restriksjoner. Selskapet har i 2020 mottatt svært begrensa statlig kompensasjon for denne type kostnader.

2021 vil nok også være preget av Covid-19, spesielt 1.halvår, og så får en håpe at vaksinasjonsprogrammet bidrar til at en kan bevege seg mer fritt rundt i verden i 2.halvår av 2021. Pandemien har også påvirket behova og dermed aktiviteten i dei maritime markedene negativt, og det vil ta tid før en kan forvente en mer normal situasjon.

Styret forventer et høyere aktivitetsnivå i 2021 sammenlignet med 2020.

8. Finansiell risiko

Selskapet opererer i et utfordrende og syklisk marked med sterk konkurranse og pressede marginer. Dette krever tett oppfølging, sterk styring og god kostnadskontroll for å sikre at bedriften har tilstrekkelig arbeidskapital.

9. Rettvisende oversikt over utvikling, resultat og stilling

Omsetningen i 2020 ble 97 mill. mot 119 mill. i 2019.

Resultatet etter skatt i 2020 ble 3,3mill., mot 3,8mill. i 2019




Årsberetning 2020


Ulmatec Handling Systems AS, Org. nr. 986 729 860


Totalkapitalen var pr. 31.12.2020 på 83 mill., mot tilsvarende 69 mill. i 2019.
Egenkapitalen i selskapet var ved utgangen av 2020 på 29,1 mill. (EK 35%)


Styret mener årsregnskapet gir et korrekt bilde av selskapets stilling og resultat.

Hareid, den 22.04.2021


Håvard Myrene
Styreleder


Stig Ulstein
styremedlem


Morten Ulstein
styremedlem


Iver Bjørnerem
Daglig Leder