



## ÅRSREGNSKAPET FOR REGNSKAPSÅRET 2022 - GENERELL INFORMASJON

### Enheten

Organisasjonsnummer: 923 437 363  
Organisasjonsform: Aksjeselskap  
Foretaksnavn: PETTER DAHL SERVICES AS  
Forretningsadresse: Salhusvegen 38  
5131 NYBORG

### Regnskapsår

Årsregnskapets periode: 01.01.2022 - 31.12.2022

### Konsern

Morselskap i konsern: Nei

### Regnskapsregler

Regler for små foretak benyttet: Ja  
Benyttet ved utarbeidelsen av årsregnskapet til selskapet: Regnskapslovens alminnelige regler

### Årsregnskapet fastsatt av kompetent organ

Bekreftet av representant for selskapet: Hans-Petter Dahl  
Dato for fastsettelse av årsregnskapet: 28.09.2023

### Grunnlag for avgivelse

År 2022: Årsregnskapet er elektronisk innlevert  
År 2021: Tall er hentet fra elektronisk innlevert årsregnskap fra 2022

*Det er ikke krav til at årsregnskapet m.v. som sendes til Regnskapsregisteret er undertegnet. Kontrollen på at dette er utført ligger hos revisor/enhetens øverste organ. Sikkerheten ivaretas ved at innsender har rolle/rettighet for innsending av årsregnskapet via Altinn, og ved at det bekreftes at årsregnskapet er fastsatt av kompetent organ.*

Brønnøysundregistrene, 11.09.2024



## Resultatregnskap

| Beløp i: NOK   | Note | 2022              | 2021              |
|--|------|-------------------|-------------------|
| <b>RESULTATREGNSKAP</b>  |      |                   |                   |
| <b>Inntekter</b>   |      |                   |                   |
| Salgsinntekt   |      | 15 921 542        | 26 806 235        |
| Annen driftsinntekt  |      | 330 977           | 90 210            |
| <b>Sum inntekter</b>   |      | <b>16 252 518</b> | <b>26 896 445</b> |
| <b>Kostnader</b>   |      |                   |                   |
| Endring i beholdning av varer under tilvirkning og ferdig tilvirkede varer |      | -48 850           | 61 600            |
| Varekostnad  |      | 7 364 035         | 18 815 108        |
| Lønnskostnad   | 1    | 8 546 461         | 7 063 360         |
| Avskrivning av driftsmidler og immaterielle eiendeler                      | 2    | 196 401           | 206 526           |
| Annen driftskostnad  | 1    | 2 396 043         | 4 175 016         |
| <b>Sum kostnader</b>   |      | <b>18 454 090</b> | <b>30 321 610</b> |
| <b>Driftsresultat</b>  |      | <b>-2 201 572</b> | <b>-3 425 165</b> |
| <b>Finansinntekter og finanskostnader</b>                                  |      |                   |                   |
| Annen renteinntekt   |      | 9 456             | 9 952             |
| Annen finansinntekt  |      |                   | 2 876             |
| <b>Sum finansinntekter</b>   |      | <b>9 456</b>      | <b>12 828</b>     |
| Annen rentekostnad   |      | 109 734           | 41 943            |
| Annen finanskostnad  |      | 14 952            | 5 845             |
| <b>Sum finanskostnader</b>   |      | <b>124 685</b>    | <b>47 788</b>     |
| <b>Netto finans</b>  |      | <b>-115 229</b>   | <b>-34 960</b>    |
| <b>Ordinært resultat før skattekostnad</b>                                 |      | <b>-2 316 801</b> | <b>-3 460 125</b> |
| Skattekostnad på resultat  | 3    |                   |                   |
| <b>Ordinært resultat etter skattekostnad</b>                               |      | <b>-2 316 801</b> | <b>-3 460 125</b> |
| <b>Årsresultat</b>   | 4    | <b>-2 316 801</b> | <b>-3 460 125</b> |
| <b>Årsresultat etter minoritetsinteresser</b>                              |      | <b>-2 316 801</b> | <b>-3 460 125</b> |



## Resultatregnskap

| <b>Beløp i: NOK</b>                      | <b>Note</b> | <b>2022</b>       | <b>2021</b>       |
|--|-------------|-------------------|-------------------|
| <b>Totalresultat</b>                     |             | <b>-2 316 801</b> | <b>-3 460 125</b> |
| <b>Overføringer og disponeringer</b>     |             |                   |                   |
| Udekket tap                              |             | -2 316 801        | -3 227 847        |
| Overført fra annen egenkapital           |             |                   | -232 278          |
| <b>Sum overføringer og disponeringer</b> |             | <b>-2 316 801</b> | <b>-3 460 125</b> |



## Balanse

| Beløp i: NOK                                   | Note | 2022             | 2021             |
|--|------|------------------|------------------|
| <b>BALANSE - EIENDELER</b>                     |      |                  |                  |
| <b>Anleggsmidler</b>                           |      |                  |                  |
| <b>Immaterielle eiendeler</b>                  |      |                  |                  |
| Utsatt skattefordel                            | 3    |                  |                  |
| <b>Varige driftsmidler</b>                     |      |                  |                  |
| Tomter, bygninger o.a. fast eiendom            | 2    |                  |                  |
| Maskiner og anlegg                             | 2    | 184 341          | 242 556          |
| Skip og flytende installasjoner                | 2    |                  |                  |
| Driftsløsøre, inventar o.a. utstyr             | 2    | 223 843          | 763 410          |
| <b>Sum varige driftsmidler</b>                 |      | <b>408 184</b>   | <b>1 005 966</b> |
| <b>Finansielle anleggsmidler</b>               |      |                  |                  |
| Lån til foretak i samme konsern                | 5    |                  |                  |
| <b>Sum anleggsmidler</b>                       |      | <b>408 184</b>   | <b>1 005 966</b> |
| <b>Omløpsmidler</b>                            |      |                  |                  |
| <b>Varer</b>                                   |      |                  |                  |
| <b>Sum varer</b>                               | 6    | <b>2 137 111</b> | <b>2 088 261</b> |
| <b>Fordringer</b>                              |      |                  |                  |
| Kundefordringer                                | 7    | 394 226          | 1 527 766        |
| Andre kortsiktige fordringer                   |      | 178 072          | 249 232          |
| Konsernfordringer                              | 5    |                  |                  |
| <b>Sum fordringer</b>                          |      | <b>572 297</b>   | <b>1 776 998</b> |
| <b>Bankinnskudd, kontanter og lignende</b>     |      |                  |                  |
| Bankinnskudd, kontanter o.l.                   | 8    | 946 214          | 2 793 939        |
| <b>Sum bankinnskudd, kontanter og lignende</b> |      | <b>946 214</b>   | <b>2 793 939</b> |
| <b>Sum omløpsmidler</b>                        |      | <b>3 655 622</b> | <b>6 659 198</b> |
| <b>SUM EIENDELER</b>                           |      | <b>4 063 806</b> | <b>7 665 164</b> |



### Balanse

| Beløp i: NOK                          | Note  | 2022              | 2021              |
|---------------------------------------|-------|-------------------|-------------------|
| <b>BALANSE - EGENKAPITAL OG GJELD</b> |       |                   |                   |
| <b>Egenkapital</b>                    |       |                   |                   |
| <b>Innskutt egenkapital</b>           |       |                   |                   |
| Aksjekapital                          | 9     | 30 000            | 30 000            |
| Beholdning av egne aksjer             | 9     |                   |                   |
| <b>Sum innskutt egenkapital</b>       |       | <b>30 000</b>     | <b>30 000</b>     |
| <b>Opptjent egenkapital</b>           |       |                   |                   |
| Udekket tap                           |       | 5 544 648         | 3 227 847         |
| <b>Sum opptjent egenkapital</b>       |       | <b>-5 544 648</b> | <b>-3 227 847</b> |
| <b>Sum egenkapital</b>                | 4, 10 | <b>-5 514 648</b> | <b>-3 197 847</b> |
| <b>Gjeld</b>                          |       |                   |                   |
| <b>Langsiktig gjeld</b>               |       |                   |                   |
| Utsatt skatt                          | 3     |                   |                   |
| <b>Annen langsiktig gjeld</b>         |       |                   |                   |
| Gjeld til kredittinstitusjoner        | 6     |                   | 526 392           |
| Langsiktig konserngjeld               | 5     | 4 474 189         | 1 473 442         |
| Øvrig langsiktig gjeld                | 6     | 514 170           | 514 170           |
| <b>Sum annen langsiktig gjeld</b>     |       | <b>4 988 359</b>  | <b>2 514 004</b>  |
| <b>Sum langsiktig gjeld</b>           |       | <b>4 988 359</b>  | <b>2 514 004</b>  |
| <b>Kortsiktig gjeld</b>               |       |                   |                   |
| Leverandørgjeld                       |       | 2 707 107         | 5 134 152         |
| Betalbar skatt                        | 3     |                   | 557 394           |
| Skyldig offentlige avgifter           |       | 918 367           | 1 058 599         |
| Kortsiktig konserngjeld               | 5     |                   |                   |
| Annen kortsiktig gjeld                |       | 964 621           | 1 598 862         |
| <b>Sum kortsiktig gjeld</b>           |       | <b>4 590 095</b>  | <b>8 349 007</b>  |
| <b>Sum gjeld</b>                      |       | <b>9 578 454</b>  | <b>10 863 011</b> |
| <b>SUM EGENKAPITAL OG GJELD</b>       |       | <b>4 063 806</b>  | <b>7 665 164</b>  |



## Brønnøysundregistrene

### ÅRSREGNSKAP FOR REGNSKAPSÅRET 2022 - GENERELL INFORMASJON

Journalnummer: 2023 733627

#### Enheten

Organisasjonsnummer: 923 437 363  
Organisasjonsform: Aksjeselskap  
Foretaksnavn: PETER DAHL SERVICES AS  
Forretningsadresse: Salhusvegen 38  
5131 NYBORG

#### Regnskapsår

Årsregnskapets periode: 01.01.2022 - 31.12.2022

#### Konsern

Morselskap i konsern: Nei

#### Regnskapsregler

Regler for små foretak benyttet: Ja  
Benyttet ved utarbeidelsen av  
årsregnskapet til selskapet: Regnskapslovens alminnelige regler

#### Årsregnskapet fastsatt av kompetent organ

Bekreftet av representant for selskapet: Hans-Petter Dahl  
Dato for fastsettelse av årsregnskapet: 28.09.2023

#### Revisjon

Årsregnskapet er utarbeidet av ekstern  
autorisert regnskapsfører: Ja  
Ekstern autorisert regnskapsfører har i  
løpet av regnskapsåret bistått ved den  
løpende regnskapsføringen eller utført  
andre tjenester for selskapet enn å  
utarbeide årsregnskapet: Ja

#### Grunnlag for avgivelse

År 2022: Årsregnskap er elektronisk innlevert.  
År 2021: Tall er hentet fra elektronisk innlevert årsregnskap fra 2022.

*Det er ikke krav til at årsregnskapet m.v. som sendes til Regnskapsregisteret er undertegnet. Kontrollen på at dette er utført ligger hos revisor/enhetens øverste organ. Sikkerheten ivaretas ved at innsender har rolle/rettighet for innsending av årsregnskapet via Altinn, og ved at det bekreftes at årsregnskapet er fastsatt av kompetent organ.*

Brønnøysundregistrene, 09.10.2023

---

Brønnøysundregistrene  
Postadresse: Postboks 900, 8910 Brønnøysund  
Telefon: 75 00 75 00  
E-post: firmapost@brreg.no Internett: www.brreg.no  
Organisasjonsnummer: 974 760 673



Organisasjonsnr: 923 437 363  
PETTER DAHL SERVICES AS

## RESULTATREGNSKAP

| Beløp i: NOK   | Note | 2022              | 2021              |
|--|------|-------------------|-------------------|
| <b>RESULTATREGNSKAP</b>  |      |                   |                   |
| <b>Inntekter</b>   |      |                   |                   |
| Salgsinntekt   |      | 15 921 542        | 26 806 235        |
| Annen driftsinntekt  |      | 330 977           | 90 210            |
| <b>Sum inntekter</b>   |      | <b>16 252 518</b> | <b>26 896 445</b> |
| <b>Kostnader</b>   |      |                   |                   |
| Endring i beholdning av varer under tilvirkning og ferdig tilvirkede varer |      | -48 850           | 61 600            |
| Varekostnad  |      | 7 364 035         | 18 815 108        |
| Lønnskostnad   | 1    | 8 546 461         | 7 063 360         |
| Avskrivning av driftsmidler og immaterielle eiendeler                      | 2    | 196 401           | 206 526           |
| Annen driftskostnad  | 1    | 2 396 043         | 4 175 016         |
| <b>Sum kostnader</b>   |      | <b>18 454 090</b> | <b>30 321 610</b> |
| <b>Driftsresultat</b>  |      | <b>-2 201 572</b> | <b>-3 425 165</b> |
| <b>Finansinntekter og finanskostnader</b>                                  |      |                   |                   |
| Annen renteinntekt   |      | 9 456             | 9 952             |
| Annen finansinntekt  |      |                   | 2 876             |
| <b>Sum finansinntekter</b>   |      | <b>9 456</b>      | <b>12 828</b>     |
| Annen rentekostnad   |      | 109 734           | 41 943            |
| Annen finanskostnad  |      | 14 952            | 5 845             |
| <b>Sum finanskostnader</b>   |      | <b>124 685</b>    | <b>47 788</b>     |
| <b>Netto finans</b>  |      | <b>-115 229</b>   | <b>-34 960</b>    |
| <b>Ordinært resultat før skattekostnad</b>                                 |      | <b>-2 316 801</b> | <b>-3 460 125</b> |
| Skattekostnad på resultat  | 3    |                   |                   |
| <b>Ordinært resultat etter skattekostnad</b>                               |      | <b>-2 316 801</b> | <b>-3 460 125</b> |
| <b>Årsresultat</b>   | 4    | <b>-2 316 801</b> | <b>-3 460 125</b> |
| <b>Årsresultat etter minoritetsinteresser</b>                              |      | <b>-2 316 801</b> | <b>-3 460 125</b> |
| <b>Totalresultat</b>   |      | <b>-2 316 801</b> | <b>-3 460 125</b> |
| <b>Overføringer og disponeringer</b>                                       |      |                   |                   |
| Udekket tap  |      | -2 316 801        | -3 227 847        |
| Overført fra annen egenkapital   |      |                   | -232 278          |



Sum overføringer og  
disponeringer

-2 316 801

-3 460 125



Organisasjonsnr: 923 437 363  
PETTER DAHL SERVICES AS

## BALANSE

| Beløp i: NOK                                   | Note | 2022             | 2021             |
|--|------|------------------|------------------|
| <b>BALANSE - EIENDELER</b>                     |      |                  |                  |
| <b>Anleggsmidler</b>                           |      |                  |                  |
| <b>Immaterielle eiendeler</b>                  |      |                  |                  |
| Utsatt skattefordel                            | 3    |                  |                  |
| <b>Varige driftsmidler</b>                     |      |                  |                  |
| Tomter, bygninger o.a.                         |      |                  |                  |
| fast eiendom                                   | 2    |                  |                  |
| Maskiner og anlegg                             | 2    | 184 341          | 242 556          |
| Skip og flytende installasjoner                | 2    |                  |                  |
| Driftsløsøre, inventar o. a. utstyr            | 2    | 223 843          | 763 410          |
| <b>Sum varige driftsmidler</b>                 |      | <b>408 184</b>   | <b>1 005 966</b> |
| <b>Finansielle anleggsmidler</b>               |      |                  |                  |
| Lån til foretak i samme konsern                |      |                  |                  |
|  | 5    |                  |                  |
| <b>Sum anleggsmidler</b>                       |      | <b>408 184</b>   | <b>1 005 966</b> |
| <b>Omløpsmidler</b>                            |      |                  |                  |
| <b>Varer</b>                                   |      |                  |                  |
| Sum varer                                      | 6    | 2 137 111        | 2 088 261        |
| <b>Fordringer</b>                              |      |                  |                  |
| Kundefordringer                                |      |                  |                  |
|  | 7    | 394 226          | 1 527 766        |
| Andre kortsiktige fordringer                   |      | 178 072          | 249 232          |
| Konsernfordringer                              | 5    |                  |                  |
| <b>Sum fordringer</b>                          |      | <b>572 297</b>   | <b>1 776 998</b> |
| <b>Bankinnskudd, kontanter og lignende</b>     |      |                  |                  |
| Bankinnskudd, kontanter o. l.                  |      |                  |                  |
|  | 8    | 946 214          | 2 793 939        |
| <b>Sum bankinnskudd, kontanter og lignende</b> |      | <b>946 214</b>   | <b>2 793 939</b> |
| <b>Sum omløpsmidler</b>                        |      | <b>3 655 622</b> | <b>6 659 198</b> |
| <b>SUM EIENDELER</b>                           |      | <b>4 063 806</b> | <b>7 665 164</b> |

## BALANSE - EGENKAPITAL OG GJELD

Egenkapital  
Innskutt egenkapital



|                                   |              |                   |                   |
|-----------------------------------|--------------|-------------------|-------------------|
| Aksjekapital                      | 9            | 30 000            | 30 000            |
| Beholdning av egne aksjer         | 9            |                   |                   |
| <b>Sum innskutt egenkapital</b>   |              | <b>30 000</b>     | <b>30 000</b>     |
| <b>Opptjent egenkapital</b>       |              |                   |                   |
| Udekket tap                       |              | 5 544 648         | 3 227 847         |
| <b>Sum opptjent egenkapital</b>   |              | <b>-5 544 648</b> | <b>-3 227 847</b> |
| <b>Sum egenkapital</b>            | <b>4, 10</b> | <b>-5 514 648</b> | <b>-3 197 847</b> |
| <b>Gjeld</b>                      |              |                   |                   |
| <b>Langsiktig gjeld</b>           |              |                   |                   |
| Utsatt skatt                      | 3            |                   |                   |
| <b>Annen langsiktig gjeld</b>     |              |                   |                   |
| Gjeld til                         |              |                   |                   |
| kredittinstitusjoner              | 6            |                   | 526 392           |
| Langsiktig konserngjeld           | 5            | 4 474 189         | 1 473 442         |
| Øvrig langsiktig gjeld            | 6            | 514 170           | 514 170           |
| <b>Sum annen langsiktig gjeld</b> |              | <b>4 988 359</b>  | <b>2 514 004</b>  |
| <b>Sum langsiktig gjeld</b>       |              | <b>4 988 359</b>  | <b>2 514 004</b>  |
| <b>Kortsiktig gjeld</b>           |              |                   |                   |
| Leverandørgjeld                   |              | 2 707 107         | 5 134 152         |
| Betalbar skatt                    | 3            |                   | 557 394           |
| Skyldig offentlige avgifter       |              | 918 367           | 1 058 599         |
| Kortsiktig konserngjeld           | 5            |                   |                   |
| Annen kortsiktig gjeld            |              | 964 621           | 1 598 862         |
| <b>Sum kortsiktig gjeld</b>       |              | <b>4 590 095</b>  | <b>8 349 007</b>  |
| <b>Sum gjeld</b>                  |              | <b>9 578 454</b>  | <b>10 863 011</b> |
| <b>SUM EGENKAPITAL OG GJELD</b>   |              | <b>4 063 806</b>  | <b>7 665 164</b>  |



Organisasjonsnr: 923 437 363  
PETTER DAHL SERVICES AS

NOTEOPPLYSNINGER - SELSKAP - alle poster oppgitt i hele tall

**Note**

1

Antall årsverk i regnskapsåret  
8.00

Sum Beløp

Balanseført verdi 31.12. Varige driftsmidler Immaterielle eiend.

**Konsernregnskap**

Morselskapet sitt navn

Forretningskontor for morselskapet

**Begrunnelse for at datterselskap er utelatt fra konsolideringen**

Samlet beløp - tilknyttet selskap Årets Fjorårets

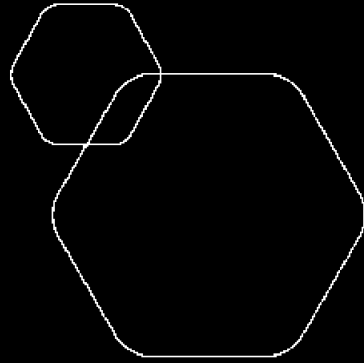
Samlet beløp - foretak i samme konsern Årets Fjorårets

Samlet beløp - foretak i samme konsern Årets Fjorårets

Samlet beløp - felles kontrollert virksomhet Årets Fjorårets

Pantstillelse Beløp

Beholdning av egne aksjer Antall Pålydende Andel av aksjek.



# Årsregnskap 2022

## Petter Dahl Services AS

Resultatregnskap  
Balanse  
Noter til regnskapet



Org.nr.: 923 437 363



## RESULTATREGNSKAP

### PETTER DAHL SERVICES AS

| DRIFTSINNEKTER OG DRIFTSKOSTNADER                     | Note | 2022              | 2021              |
|---|------|-------------------|-------------------|
| Salgsinntekt  |      | 15 921 542        | 26 806 235        |
| Annen driftsinntekt                                   |      | 330 977           | 90 210            |
| <b>Sum driftsinntekter</b>                            |      | <b>16 252 518</b> | <b>26 896 445</b> |
| Varekostnad   |      | 7 364 035         | 18 815 108        |
| End. beh. varer u.tilv. og ferdigvarer                |      | -48 850           | 61 600            |
| Lønnskostnad  | 1    | 8 546 461         | 7 063 360         |
| Avskrivning av driftsmidler og immaterielle eiendeler | 2    | 196 401           | 206 526           |
| Annen driftskostnad                                   | 1    | 2 396 043         | 4 175 016         |
| <b>Sum driftskostnader</b>                            |      | <b>18 454 090</b> | <b>30 321 610</b> |
| <b>Driftsresultat</b>                                 |      | <b>-2 201 572</b> | <b>-3 425 165</b> |
| <b>FINANSINNEKTER OG FINANSKOSTNADER</b>              |      |                   |                   |
| Annen renteinntekt                                    |      | 9 456             | 9 952             |
| Annen finansinntekt                                   |      | 0                 | 2 876             |
| Annen rentekostnad                                    |      | 109 734           | 41 943            |
| Annen finanskostnad                                   |      | 14 952            | 5 845             |
| <b>Resultat av finansposter</b>                       |      | <b>-115 229</b>   | <b>-34 960</b>    |
| Resultat før skattekostnad                            |      | -2 316 801        | -3 460 125        |
| Skattekostnad på resultat                             | 3    | 0                 | 0                 |
| <b>Resultat</b>                                       |      | <b>-2 316 801</b> | <b>-3 460 125</b> |
| <b>EKSTRAORDINÆRE INNTEKTER OG KOSTNADER</b>          |      |                   |                   |
| <b>Årsresultat</b>                                    | 4    | <b>-2 316 801</b> | <b>-3 460 125</b> |
| <b>OVERFØRINGER</b>                                   |      |                   |                   |
| Overført til udekket tap                              |      | 2 316 801         | 3 227 847         |
| Overført fra annen egenkapital                        |      | 0                 | 232 278           |
| <b>Sum overføringer</b>                               |      | <b>-2 316 801</b> | <b>-3 460 125</b> |



## BALANSE

### PETTER DAHL SERVICES AS

| EIENDELER                          | Note | 2022             | 2021             |
|------------------------------------|------|------------------|------------------|
| <b>ANLEGGSMIDLER</b>               |      |                  |                  |
| <b>VARIGE DRIFTSMIDLER</b>         |      |                  |                  |
| Maskiner og anlegg                 | 2    | 184 341          | 242 556          |
| Driftsløsøre, inventar o.a. utstyr | 2    | 223 843          | 763 410          |
| <b>Sum varige driftsmidler</b>     |      | <b>408 184</b>   | <b>1 005 966</b> |
| <b>Sum anleggsmidler</b>           |      | <b>408 184</b>   | <b>1 005 966</b> |
| <b>OMLØPSMIDLER</b>                |      |                  |                  |
| Lager av varer og annen beholdning | 6    | 2 137 111        | 2 088 261        |
| <b>FORDRINGER</b>                  |      |                  |                  |
| Kundefordringer                    | 7    | 394 226          | 1 527 766        |
| Andre kortsiktige fordringer       |      | 178 072          | 249 232          |
| <b>Sum fordringer</b>              |      | <b>572 297</b>   | <b>1 776 998</b> |
| Bankinnskudd, kontanter o.l.       | 8    | 946 214          | 2 793 939        |
| <b>Sum omløpsmidler</b>            |      | <b>3 655 622</b> | <b>6 659 198</b> |
| <b>Sum eiendeler</b>               |      | <b>4 063 806</b> | <b>7 665 164</b> |



## BALANSE

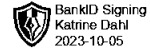
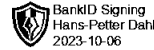
### PETTER DAHL SERVICES AS

| EGENKAPITAL OG GJELD               | Note         | 2022              | 2021              |
|------------------------------------|--------------|-------------------|-------------------|
| <b>EGENKAPITAL</b>                 |              |                   |                   |
| <b>INNSKUTT EGENKAPITAL</b>        |              |                   |                   |
| Aksjekapital                       | 9            | 30 000            | 30 000            |
| <b>Sum innskutt egenkapital</b>    |              | <b>30 000</b>     | <b>30 000</b>     |
| <b>OPPTJENT EGENKAPITAL</b>        |              |                   |                   |
| Udekket tap                        |              | -5 544 648        | -3 227 847        |
| <b>Sum opptjent egenkapital</b>    |              | <b>-5 544 648</b> | <b>-3 227 847</b> |
| <b>Sum egenkapital</b>             | <b>4, 10</b> | <b>-5 514 648</b> | <b>-3 197 847</b> |
| <b>GJELD</b>                       |              |                   |                   |
| <b>AVSETNING FOR FORPLIKTELSER</b> |              |                   |                   |
| <b>ANNEN LANGSIKTIG GJELD</b>      |              |                   |                   |
| Gjeld til kredittinstitusjoner     | 6            | 0                 | 526 392           |
| Langsiktig konserngjeld            | 5            | 4 474 189         | 1 473 442         |
| Øvrig langsiktig gjeld             | 6            | 514 170           | 514 170           |
| <b>Sum annen langsiktig gjeld</b>  |              | <b>4 988 359</b>  | <b>2 514 004</b>  |
| <b>KORTSIKTIG GJELD</b>            |              |                   |                   |
| Leverandørgjeld                    |              | 2 707 107         | 5 134 152         |
| Betalbar skatt                     | 3            | 0                 | 557 394           |
| Skyldig offentlige avgifter        |              | 918 367           | 1 058 599         |
| Annen kortsiktig gjeld             |              | 964 621           | 1 598 862         |
| <b>Sum kortsiktig gjeld</b>        |              | <b>4 590 095</b>  | <b>8 349 007</b>  |
| <b>Sum gjeld</b>                   |              | <b>9 578 454</b>  | <b>10 863 011</b> |
| <b>Sum egenkapital og gjeld</b>    |              | <b>4 063 806</b>  | <b>7 665 164</b>  |

Bergen, 28.09.2023  
Styret i Petter Dahl Services AS

Hans-Petter Dahl  
styreleder/daglig leder

Katrine Dahl  
styremedlem



## Regnskapsprinsipper

Årsregnskapet er satt opp i samsvar med regnskapsloven og NRS 8 - God regnskapsskikk for små foretak.

### DRIFTSINNTEKTER

Inntektsføring ved salg av varer skjer på leveringstidspunktet. Tjenester inntektsføres etter hvert som de leveres.

### SKATT

Skattekostnaden i resultatregnskapet omfatter både periodens betalbare skatt og endring i utsatt skatt. Utsatt skatt er beregnet med 22 % på grunnlag av de midlertidige forskjeller som eksisterer mellom regnskapsmessige og skattemessige verdier, samt ligningsmessig underskudd til fremføring ved utgangen av regnskapsåret. Skatteøkende og skattereduserende midlertidige forskjeller som reverserer eller kan reverseres i samme periode er utlignet og nettoført.

### KLASSIFISERING OG VURDERING AV ANLEGGSMIDLER

Anleggsmidler omfatter eiendeler bestemt til varig eie og bruk. Anleggsmidler er vurdert til anskaffelseskost. Varige driftsmidler balanseføres og avskrives over driftsmidlets økonomiske levetid. Avskrivningsperioden for fast eiendom anskaffet etter 2009 er dekomponert i en del som gjelder råbygget og en del som gjelder faste tekniske installasjoner. Varige driftsmidler nedskrives til gjenvinnbart beløp ved verdifall som forventes ikke å være forbigående. Gjenvinnbart beløp er det høyeste av netto salgsverdi og verdi i bruk. Verdi i bruk er nåverdi av fremtidige kontantstrømmer knyttet til eiendelen. Nedskrivningen reverseres når grunnlaget for nedskrivningen ikke lenger er til stede.

### KLASSIFISERING OG VURDERING AV OMLØPSMIDLER

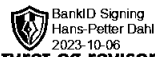
Omløpsmidler og kortsiktig gjeld omfatter normalt poster som forfaller til betaling innen ett år etter balansedagen, samt poster som knytter seg til varekretsløpet. Omløpsmidler vurderes til laveste verdi av anskaffelseskost og virkelig verdi.

### VARER

Varer er vurdert til det laveste av anskaffelseskost og netto salgsverdi.

### FORDRINGER

Kundefordringer og andre fordringer oppføres til pålydende etter fradrag for avsetning til forventet tap. Avsetning til tap gjøres på grunnlag av en individuell vurdering av de enkelte fordringene.



## Note 1 Lønnskostnader og ytelser, godtgjørelser til daglig leder, styret og revisor

### LØNNSKOSTNADER

|                    | 2022             | 2021             |
|--------------------|------------------|------------------|
| Lønninger          | 7 315 778        | 6 069 389        |
| Arbeidsgiveravgift | 1 083 121        | 835 579          |
| Pensjonskostnader  | 57 792           | 67 709           |
| Andre ytelser      | 89 770           | 90 683           |
| <b>Sum</b>         | <b>8 546 461</b> | <b>7 063 359</b> |

Selskapet har i 2022 sysselsatt 8 årsverk.

### PENSJONSFORPLIKTELSE

Foretaket er pliktig til å ha tjenstepensjonsordning for selskapets ansatte jfr. lov om obligatorisk tjenstepensjon. Foretaket har etablert en tjenstepensjonsordning som tilfredsstiller kravene i loven.

### YTELSER TIL LEDEDE PERSONER

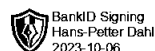
|                    | Daglig leder   | Styremedlem    |
|--------------------|----------------|----------------|
| Lønn               | 100 000        | 430 000        |
| Annen godtgjørelse | 4 392          | 4 392          |
| <b>Sum</b>         | <b>104 392</b> | <b>434 392</b> |

### REVISOR

Kostnadsført revisjonshonorar for 2022 utgjør kr 154 600 ekskl. mva.

### Note 2 Anleggsmidler

|                                    | Maskiner og anlegg | Driftsløsøre, inventar ol. | Sum            |
|------------------------------------|--------------------|----------------------------|----------------|
| Anskaffelseskost pr. 01.01.22      | 676 082            | 561 588                    | 1 237 670      |
| - Avgang i året                    | 573 401            |                            | 573 401        |
| <b>= Anskaffelseskost 31.12.22</b> | <b>102 681</b>     | <b>561 588</b>             | <b>664 269</b> |
| Akkumulerte avskrivninger 31.12.22 | 44 441             | 210 537                    | 254 978        |
| <b>= Bokført verdi 31.12.22</b>    | <b>58 240</b>      | <b>351 051</b>             | <b>409 291</b> |
| Årets ordinære avskrivninger       | 93 990             | 102 411                    | 196 401        |
| Økonomisk levetid                  | 5-10 år            | 3-10 år                    |                |



## Note 3 Skatt

| <b>Årets skattekostnad</b>               | <b>2022</b>       | <b>2021</b>       |
|--|-------------------|-------------------|
| Resultatført skatt på ordinært resultat: |                   |                   |
| Betalbar skatt                           | 0                 | 0                 |
| Endring i utsatt skattefordel            | 0                 | 0                 |
| <b>Skattekostnad ordinært resultat</b>   | <b>0</b>          | <b>0</b>          |
| Skattepliktig inntekt:                   |                   |                   |
| Resultat før skatt                       | -2 316 801        | -3 460 125        |
| Permanente forskjeller                   | 39 484            | 56 905            |
| Endring i midlertidige forskjeller       | 116 574           | 1 071 506         |
| <b>Skattepliktig inntekt</b>             | <b>-2 160 743</b> | <b>-2 331 714</b> |
| Betalbar skatt i balansen:               |                   |                   |
| Betalbar skatt på årets resultat         | 0                 | 0                 |
| Skyldig ilignet skatt fra tidligere år   | 0                 | 557 394           |
| <b>Sum betalbar skatt i balansen</b>     | <b>0</b>          | <b>557 394</b>    |

Skatteeffekten av midlertidige forskjeller og underskudd til fremføring som har gitt opphav til utsatt skatt og utsatte skattefordeler, spesifisert på typer av midlertidige forskjeller

|   | <b>2022</b>       | <b>2021</b>       | <b>Endring</b> |
|---|-------------------|-------------------|----------------|
| Varige driftsmidler                       | 148 623           | 151 683           | 3 059          |
| Fordringer                                | -4 238 859        | -4 125 345        | 113 514        |
| <b>Sum</b>                                | <b>-4 090 236</b> | <b>-3 973 662</b> | <b>116 574</b> |
| Akkumulert fremførbart underskudd         | -4 492 457        | -2 331 714        | 2 160 743      |
| Inngår ikke i beregningen av utsatt skatt | 8 582 693         | 6 305 377         | -2 277 316     |
| <b>Utsatt skattefordel (22 %)</b>         | <b>0</b>          | <b>0</b>          | <b>0</b>       |

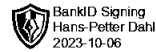
I henhold til God regnskapsskikk for små foretak balanseføres ikke utsatt skattefordel.

## Note 4 Egenkapital

|                       | <b>Aksje-<br/>kapital</b> | <b>Annen<br/>egenkapital</b> | <b>Udekket<br/>tap</b> | <b>Sum</b>        |
|-----------------------|---------------------------|------------------------------|------------------------|-------------------|
| Pr. 31.12.2021        | 30 000                    | 0                            | -3 227 847             | -3 197 847        |
| <b>Pr. 01.01.2022</b> | <b>30 000</b>             | <b>0</b>                     | <b>-3 227 847</b>      | <b>-3 197 847</b> |
| Årets underskudd      |                           | -2 316 801                   | -2 316 801             | -2 316 801        |
| <b>Pr. 31.12.2022</b> | <b>30 000</b>             | <b>0</b>                     | <b>-5 544 648</b>      | <b>-5 514 648</b> |



## Note 5 Mellomværende med selskap i samme konsern



|   | 2022             | 2021             |
|---|------------------|------------------|
| <b>Fordringer</b>                                   |                  |                  |
| Kortsiktig fordring på Petter Dahl Byggteam AS      | 0                | 1 962            |
| Kortsiktig fordring på Lagerexperten AS             | 5 054            | 4 503            |
| Kortsiktig fordring på Litnor Byggteam AS (konkurs) | 15 306           | 15 306           |
| Avsetning forventet tap på konsernfordringer        | -20 360          | -21 771          |
| <b>Sum</b>  | <b>0</b>         | <b>0</b>         |
| <b>Gjeld</b>  |                  |                  |
| Langsiktig gjeld til Pekada Holding AS              | 4 473 442        | 1 473 442        |
| <b>Sum</b>  | <b>4 473 442</b> | <b>1 473 442</b> |

Langsiktig gjeld til Pekada Holding AS er ansvarlig lån som har prioritet etter andre krav mot selskapet.



## Note 6 Gjeld



|   | 2022    | 2021    |
|---|---------|---------|
| Gjeld til Norda Finans Norge AS (<5 år) | 0       | 526 392 |
| Gjeld til Norhordland Næringspark AS    | 514 170 | 514 170 |

Gjeld til Nordea Finans Norge AS er gjort opp ved salg av VW Transporter - SX19270.

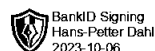
Gjeld til Norhordland Næringspark AS er sikret ved pant i andel (2400 kvm) av eiendommen gnr. 212 bnr. 132 i Alver kommune. Eiendommen er registrert som 'vare' fordi hensikten med eiendommen er videresalg.

## Note 7 Kundefordringer

|   | 2022           | 2021             |
|---|----------------|------------------|
| Kundefordringer til pålydende                     | 4 599 542      | 5 746 265        |
| Avsetning til tap                                 | 4 218 499      | 4 218 499        |
| <b>Balanseført verdi av kundefordringer 31.12</b> | <b>381 043</b> | <b>1 527 766</b> |
| Endring i avsetning til tap                       | -1 411         | 1 122 065        |
| <b>Sum resultatførte tap på krav</b>              | <b>-1 411</b>  | <b>1 122 065</b> |

Årets avsetning til tap relaterer seg i hovedsak til en tvist mellom selskapet og en større kunde. Tvisten gjelder arbeid på et oppdrag der det har vært vesentlige leveranser både i 2020 og 2021.

Kostnadsført tap er klassifisert som annen driftskostnad i regnskapet.



## Note 8 Bankinnskudd

Innestående midler på skattetrekkskonto (bundne midler) utgjør pr 31.12. i år kr 346 558 og utgjorde pr 31.12. i fjor kr 420 474

## Note 9 Aksjonærer

### AKSJEKAPITALEN I PETER DAHL SERVICES AS PR. 31.12 BESTÅR AV:

|                 | Antall     | Pålydende | Bokført       |
|-----------------|------------|-----------|---------------|
| Ordinære aksjer | 100        | 300,0     | 30 000        |
| <b>Sum</b>      | <b>100</b> |           | <b>30 000</b> |

### EIERSTRUKTUR

De største aksjonærene i % pr. 31.12 var:

|                   | Ordinære | Eierandel | Stemmeandel |
|-------------------|----------|-----------|-------------|
| PEKADA HOLDING AS | 100      | 100,0     | 100,0       |

Selskapets tillitsmenn har eierandeler og rettigheter til eierandeler.

## Note 10 Fortsatt drift

Styret og daglig leder bekrefter at forutsetningen om fortsatt drift er lagt til grunn ved utarbeidelsen av årsregnskapet for 2022. Selskapet har negativ egenkapital og underskudd i 2022. Det oppstod i 2021 en tvist mellom selskapet og en større kunde. Tvisten gjelder arbeid på et oppdrag der det har vært vesentlige leveranser både i 2020 og 2021. På bakgrunn av dette er det avsatt kr 4,2 millioner kroner til tap på fordringer i årsregnskapet. Tvisten har påført selskapet en utfordrende egenkapital- og likviditetssituasjon som kan skape tvil om selskapets forutsetning for fortsatt drift. Tvisten er ikke løst ved avleggelse av årsregnskapet for 2022, og hovedforhandling i saken er berammet til februar 2024. Ledelsen mener selskapet har en god sak. Ca 1 million av leverandørgjeld er direkte knyttet til tvisten. Den negative egenkapitalen er også påvirket av Covid 19-pandemien da driften fikk utfordringer på bemanningssiden. Ledelsen gjorde grep som nedskalerte og snudde driften til overskudd i siste del av 2022 og foreløpig resultat i 2023 er rundt 0. Ordretilgangen er tilfredsstillende og morselskapet har gitt et ansvarlig lån på kr 4,47 millioner slik at selskapet klarer å møte sine forpliktelser løpende inntil tvisten er løst.



KPMG AS  
Trollhaugmyra 15  
N-5353 Straume

Telephone +47 45 40 40 63  
Internet www.kpmg.no  
Enterprise 935 174 627 MVA

Til generalforsamlingen i Petter Dahl Services AS

## Uavhengig revisors beretning

### Konklusjon

Vi har revidert årsregnskapet for Petter Dahl Services AS som består av balanse per 31. desember 2022, resultatregnskap for regnskapsåret avsluttet per denne datoen og noter til årsregnskapet, herunder et sammendrag av viktige regnskapsprinsipper.

### Etter vår mening

- oppfyller årsregnskapet gjeldende lovkrav, og
- gir årsregnskapet et rettviseende bilde av selskapets finansielle stilling per 31. desember 2022, og av dets resultater for regnskapsåret avsluttet per denne datoen i samsvar med regnskapslovens regler og god regnskapsskikk i Norge.

### Grunnlag for konklusjonen

Vi har gjennomført revisjonen i samsvar med International Standards on Auditing (ISA-ene). Våre oppgaver og plikter i henhold til disse standardene er beskrevet nedenfor under *Revisors oppgaver og plikter ved revisjonen av årsregnskapet*. Vi er uavhengige av selskapet i samsvar med kravene i relevante lover og forskrifter i Norge og International Code of Ethics for Professional Accountants (inkludert internasjonale uavhengighetsstandarder) utstedt av International Ethics Standards Board for Accountants (IESBA-reglene), og vi har overholdt våre øvrige etiske forpliktelser i samsvar med disse kravene. Innhentet revisjonsbevis er etter vår vurdering tilstrekkelig og hensiktsmessig som grunnlag for vår konklusjon.

### Vesentlig usikkerhet knyttet til fortsatt drift

Vi gjør oppmerksom på note 10 i regnskapet, som angir at selskapet har pådratt seg et underskudd i regnskapsåret 2022, og at selskapets egenkapital er negativ. Som angitt i note 10, indikerer disse forholdene og andre omstendigheter som er beskrevet i note 10, at det foreligger en vesentlig usikkerhet som kan skape tvil av betydning om selskapets evne til fortsatt drift. Vår konklusjon er ikke modifisert som følge av dette forholdet.

### Andre forhold

Selskapets årsregnskap er avlagt etter utløpet av lovens frist for avleggelse av årsregnskap.

### Styrets og daglig leders ansvar for årsregnskapet

Styret og daglig leder (ledelsen) er ansvarlige for å utarbeide årsregnskapet og for at det gir et rettviseende bilde i samsvar med regnskapslovens regler og god regnskapsskikk i Norge. Ledelsen er også ansvarlig for slik internkontroll som den finner nødvendig for å kunne utarbeide et årsregnskap som ikke inneholder vesentlig feilinformasjon, verken som følge av misligheter eller utilsiktede feil.

Ved utarbeidelsen av årsregnskapet må ledelsen ta standpunkt til selskapets evne til fortsatt drift og opplyse om forhold av betydning for fortsatt drift. Forutsetningen om fortsatt drift skal legges til grunn

#### Offices in:

© KPMG AS, a Norwegian limited liability company and a member firm of the KPMG global organization of independent member firms affiliated with KPMG International Limited, a private English company limited by guarantee. All rights reserved.

Statsautoriserte revisorer - medlemmer av Den norske Revisorforening

|         |              |            |            |
|---------|--------------|------------|------------|
| Oslo    | Elverum      | Mo i Rana  | Tromsø     |
| Alta    | Finnsnes     | Molde      | Trondheim  |
| Arendal | Hamar        | Sandefjord | Tynset     |
| Bergen  | Haugesund    | Stavanger  | Ulsteinvik |
| Bode    | Knarvik      | Stord      | Ålesund    |
| Drammen | Kristiansand | Straume    |            |

Penneo Dokumentnøkkel: ZG7LG-KVBHD-VPT86-0B0C8-KH8EA-IP563



for årsregnskapet så lenge det ikke er sannsynlig at virksomheten vil bli avviklet.

Revisors oppgaver og plikter ved revisjonen av årsregnskapet

Vårt mål er å oppnå betryggende sikkerhet for at årsregnskapet som helhet ikke inneholder vesentlig feilinformasjon, verken som følge av misligheter eller utilsiktede feil, og å avgi en revisjonsberetning som inneholder vår konklusjon. Betyggende sikkerhet er en høy grad av sikkerhet, men ingen garanti for at en revisjon utført i samsvar med ISA-ene, alltid vil avdekke vesentlig feilinformasjon.

Feilinformasjon kan oppstå som følge av misligheter eller utilsiktede feil. Feilinformasjon er å anse som vesentlig dersom den enkeltvis eller samlet med rimelighet kan forventes å påvirke de økonomiske beslutningene som brukerne foretar på grunnlag av årsregnskapet.

Som del av en revisjon i samsvar med ISA-ene, utøver vi profesjonelt skjønn og utviser profesjonell skepsis gjennom hele revisjonen. I tillegg:

- identifiserer og vurderer vi risikoen for vesentlig feilinformasjon i regnskapet, enten det skyldes misligheter eller utilsiktede feil. Vi utformer og gjennomfører revisjonshandlinger for å håndtere slike risikoer, og innhenter revisjonsbevis som er tilstrekkelig og hensiktsmessig som grunnlag for vår konklusjon. Risikoen for at vesentlig feilinformasjon som følge av misligheter ikke blir avdekket, er høyere enn for feilinformasjon som skyldes utilsiktede feil, siden misligheter kan innebære samarbeid, forfalskning, bevisste utelatelser, uriktige fremstillinger eller overstyring av internkontroll.
- opparbeider vi oss en forståelse av intern kontroll som er relevant for revisjonen, for å utforme revisjonshandlinger som er hensiktsmessige etter omstendighetene, men ikke for å gi uttrykk for en mening om effektiviteten av selskapets interne kontroll.
- evaluerer vi om de anvendte regnskapsprinsippene er hensiktsmessige og om regnskapsestimatene og tilhørende noteopplysninger utarbeidet av ledelsen er rimelige.
- konkluderer vi på om ledelsens bruk av fortsatt drift-forutsetningen er hensiktsmessig, og, basert på innhentede revisjonsbevis, hvorvidt det foreligger vesentlig usikkerhet knyttet til hendelser eller forhold som kan skape tvil av betydning om selskapets evne til fortsatt drift. Dersom vi konkluderer med at det eksisterer vesentlig usikkerhet, kreves det at vi i revisjonsberetningen henleder oppmerksomheten på tilleggsopplysningene i årsregnskapet, eller, dersom slike tilleggsopplysninger ikke er tilstrekkelige, at vi modifierer vår konklusjon. Våre konklusjoner er basert på revisjonsbevis innhentet frem til datoen for revisjonsberetningen. Etterfølgende hendelser eller forhold kan imidlertid medføre at selskapet ikke kan fortsette driften.
- evaluerer vi den samlede presentasjonen, strukturen og innholdet i årsregnskapet, inkludert tilleggsopplysningene, og hvorvidt årsregnskapet gir uttrykk for de underliggende transaksjonene og hendelsene på en måte som gir et rettviseende bilde.

Vi kommuniserer med styret blant annet om det planlagte innholdet i og tidspunkt for revisjonsarbeidet og eventuelle vesentlige funn i revisjonen, herunder vesentlige svakheter i intern kontroll som vi avdekker gjennom revisjonen.

Straume, 6. oktober 2023  
KPMG AS

Magnar Ekerhovd  
Statsautorisert revisor  
(elektronisk signert)



# PENNEO

Signaturene i dette dokumentet er juridisk bindende. Dokument signert med "Penneo™ - sikker digital signatur".  
De signerende parter sin identitet er registrert, og er listet nedenfor.

"Med min signatur bekrefter jeg alle datoer og innholdet i dette dokument."

## Magnar Høgh Ekerhovd

Statsautorisert revisor

Serienummer: 9578-5995-4-1525127

IP: 77.16.xxx.xxx

2023-10-06 14:21:52 UTC



Penneo Dokumentnøkkel: ZG1LG-KVBHD-VPT86-0B0C8-KH8EA-IP563

Dokumentet er signert digitalt, med **Penneo.com**. Alle digitale signatur-data i dokumentet er sikret og validert av den datamaskin-utregnede hash-verdien av det opprinnelige dokument. Dokumentet er låst og tids-stemplet med et sertifikat fra en betrodd tredjepart. All kryptografisk bevis er integrert i denne PDF, for fremtidig validering (hvis nødvendig).

### Hvordan bekrefter at dette dokumentet er originalen?

Dokumentet er beskyttet av ett Adobe CDS sertifikat. Når du åpner dokumentet i

Adobe Reader, skal du kunne se at dokumentet er sertifisert av **Penneo e-signature service <penneo@penneo.com>**. Dette garanterer at innholdet i dokumentet ikke har blitt endret.

Det er lett å kontrollere de kryptografiske beviser som er lokalisert inne i dokumentet, med Penneo validator - <https://penneo.com/validator>