



ÅRSREGNSKAPET FOR REGNSKAPSÅRET 2022 - GENERELL INFORMASJON

Enheten

Organisasjonsnummer:	993 478 776
Organisasjonsform:	Aksjeselskap
Foretaksnavn:	GRANLIA EIENDOM AS
Forretningsadresse:	5 etasje Langlandsvegen 35 6010 ÅLESUND

Regnskapsår

Årsregnskapets periode:	01.01.2022 - 31.12.2022
-------------------------	-------------------------

Konsern

Morselskap i konsern:	Nei
-----------------------	-----

Regnskapsregler

Regler for små foretak benyttet:	Ja
Benyttet ved utarbeidelsen av årsregnskapet til selskapet:	Regnskapslovens alminnelige regler

Årsregnskapet fastsatt av kompetent organ

Bekreftet av representant for selskapet:	Lars Erik Unhjem-Solbjørg
Dato for fastsettelse av årsregnskapet:	28.02.2023

Grunnlag for avgivelse

År 2022: Årsregnskapet er elektronisk innlevert
År 2021: Tall er hentet fra elektronisk innlevert årsregnskap fra 2022

Det er ikke krav til at årsregnskapet m.v. som sendes til Regnskapsregisteret er undertegnet. Kontrollen på at dette er utført ligger hos revisor/enhetens øverste organ. Sikkerheten ivaretas ved at innsender har rolle/rettighet for innsending av årsregnskapet via Altinn, og ved at det bekreftes at årsregnskapet er fastsatt av kompetent organ.

Brønnøysundregistrene, 25.04.2024



Resultatregnskap

Beløp i: NOK	Note	2022	2021
RESULTATREGNSKAP			
Inntekter			
Annen driftsinntekt		1 256 974	1 213 056
Sum inntekter		1 256 974	1 213 056
Kostnader			
Lønnskostnad	2		
Avskrivning av driftsmidler og immaterielle eiendeler	1	344 145	342 439
Nedskrivning av varige driftsmidler og immaterielle eiendeler	1		
Annen driftskostnad	2	185 828	217 809
Sum kostnader		529 972	560 248
Driftsresultat		727 002	652 808
Finansinntekter og finanskostnader			
Annen renteinntekt		68 788	14 505
Sum finansinntekter		68 788	14 505
Rentekostnad til foretak i samme konsern		226 270	104 546
Annen rentekostnad		26	
Sum finanskostnader		226 296	104 546
Netto finans		-157 508	-90 041
Ordinært resultat før skattekostnad		569 493	562 766
Skattekostnad på resultat	3	125 289	123 808
Ordinært resultat etter skattekostnad		444 204	438 958
Årsresultat		444 204	438 958
Årsresultat etter minoritetsinteresser		444 204	438 958
Totalresultat		444 204	438 958
Overføringer og disponeringer			
Konsernbidrag	4		



Resultatregnskap

Beløp i: NOK	Note	2022	2021
Avgitt konsernbidrag	4	554 885	536 813
Udekket tap	4		
Overført fra annen egenkapital	4	-110 681	-97 855
Sum overføringer og disponeringer		444 204	438 958



Balanse

Beløp i: NOK	Note	2022	2021
BALANSE - EIENDELER			
Anleggsmidler			
Immaterielle eiendeler			
Utsatt skattefordel	3	29 693	
Sum immaterielle eiendeler		29 693	
Varige driftsmidler			
Tomter, bygninger o.a. fast eiendom	1, 5	5 603 299	5 947 444
Maskiner og anlegg	1		
Skip og flytende installasjoner	1		
Driftsløsøre, inventar o.a. utstyr	1		
Sum varige driftsmidler		5 603 299	5 947 444
Sum anleggsmidler		5 632 992	5 947 444
Omløpsmidler			
Varer			
Fordringer			
Konsernfordringer	6	3 828 001	2 624 778
Sum fordringer		3 828 001	2 624 778
Sum omløpsmidler		3 828 001	2 624 778
SUM EIENDELER		9 460 993	8 572 222
BALANSE - EGENKAPITAL OG GJELD			
Egenkapital			
Innskutt egenkapital			
Aksjekapital	4, 7	2 500 000	2 500 000
Overkurs	4	8 500	8 500
Annen innskutt egenkapital	4		
Sum innskutt egenkapital		2 508 500	2 508 500



Balanse

Beløp i: NOK	Note	2022	2021
Opptjent egenkapital			
Annen egenkapital			11 932
Udekket tap	4		
Sum opptjent egenkapital			11 932
Sum egenkapital		2 508 500	2 520 432
Gjeld			
Langsiktig gjeld			
Utsatt skatt			1 524
Sum avsetninger for forpliktelser			1 524
Annen langsiktig gjeld			
Langsiktig konserngjeld		6 216 948	5 302 456
Sum annen langsiktig gjeld		6 216 948	5 302 456
Sum langsiktig gjeld		6 216 948	5 303 980
Kortsiktig gjeld			
Leverandørgjeld			4 487
Betalbar skatt	3		
Skyldig offentlige avgifter		154	48 100
Utbytte		735 391	688 222
Annen kortsiktig gjeld			7 000
Sum kortsiktig gjeld		735 545	747 809
Sum gjeld		6 952 493	6 051 789
SUM EGENKAPITAL OG GJELD		9 460 993	8 572 222



Brønnøysundregistrene

ÅRSREGNSKAP FOR REGNSKAPSÅRET 2022 - GENERELL INFORMASJON

Journalnummer: 2023 453715

Enheten

Organisasjonsnummer: 993 478 776
Organisasjonsform: Aksjeselskap
Foretaksnavn: GRANLIA EIENDOM AS
Forretningsadresse: 5 etasje
Langelandsvegen 35
6010 ÅLESUND

Regnskapsår

Årsregnskapets periode: 01.01.2022 - 31.12.2022

Konsern

Morselskap i konsern: Nei

Regnskapsregler

Regler for små foretak benyttet: Ja
Benyttet ved utarbeidelsen av
årsregnskapet til selskapet: Regnskapslovens alminnelige regler

Årsregnskapet fastsatt av kompetent organ

Bekreftet av representant for selskapet: Lars Erik Unhjem-Solbjørg
Dato for fastsettelse av årsregnskapet: 28.02.2023

Grunnlag for avgivelse

År 2022: Årsregnskap er elektronisk innlevert.
År 2021: Tall er hentet fra elektronisk innlevert årsregnskap fra 2022.

Det er ikke krav til at årsregnskapet m.v. som sendes til Regnskapsregisteret er undertegnet. Kontrollen på at dette er utført ligger hos revisor/enhetens øverste organ. Sikkerheten ivaretas ved at innsender har rolle/rettighet for innsending av årsregnskapet via Altinn, og ved at det bekreftes at årsregnskapet er fastsatt av kompetent organ.

Brønnøysundregistrene, 10.06.2023



Organisasjonsnr: 993 478 776
GRANLIA EIENDOM AS

RESULTATREGNSKAP

Beløp i: NOK	Note	2022	2021
RESULTATREGNSKAP			
Inntekter			
Annen driftsinntekt		1 256 974	1 213 056
Sum inntekter		1 256 974	1 213 056
Kostnader			
Lønnskostnad	2		
Avskrivning av driftsmidler og immaterielle eiendeler	1	344 145	342 439
Nedskrivning av varige driftsmidler og immaterielle eiendeler	1		
Annen driftskostnad	2	185 828	217 809
Sum kostnader		529 972	560 248
Driftsresultat		727 002	652 808
Finansinntekter og finanskostnader			
Annen renteinntekt		68 788	14 505
Sum finansinntekter		68 788	14 505
Rentekostnad til foretak i samme konsern		226 270	104 546
Annen rentekostnad		26	
Sum finanskostnader		226 296	104 546
Netto finans		-157 508	-90 041
Ordinært resultat før skattekostnad			
Skattekostnad på resultat	3	125 289	123 808
Ordinært resultat etter skattekostnad		444 204	438 958
Årsresultat		444 204	438 958
Årsresultat etter minoritetsinteresser		444 204	438 958
Totalresultat		444 204	438 958
Overføringer og disponeringer			
Konsernbidrag	4		
Avgitt konsernbidrag	4	554 885	536 813
Udekket tap	4		
Overført fra annen egenkapital	4	-110 681	-97 855



Sum overføringer og
disponeringer

444 204

438 958



Organisasjonsnr: 993 478 776
GRANLIA EIENDOM AS

BALANSE

Beløp i: NOK	Note	2022	2021
--------------	------	------	------

BALANSE - EIENDELER

Anleggsmidler

Immaterielle eiendeler

Utsatt skattefordel	3	29 693	
Sum immaterielle eiendeler		29 693	

Varige driftsmidler

Tomter, bygninger o.a.

fast eiendom	1, 5	5 603 299	5 947 444
Maskiner og anlegg	1		
Skip og flytende installasjoner	1		
Driftsløsøre, inventar o. a. utstyr	1		
Sum varige driftsmidler		5 603 299	5 947 444

Sum anleggsmidler

		5 632 992	5 947 444
--	--	------------------	------------------

Omløpsmidler

Varer

Fordringer

Konsernfordringer

Konsernfordringer	6	3 828 001	2 624 778
Sum fordringer		3 828 001	2 624 778

Sum omløpsmidler

		3 828 001	2 624 778
--	--	------------------	------------------

SUM EIENDELER

		9 460 993	8 572 222
--	--	------------------	------------------

BALANSE - EGENKAPITAL OG GJELD

Egenkapital

Innskutt egenkapital

Aksjekapital	4, 7	2 500 000	2 500 000
Overkurs	4	8 500	8 500
Annen innskutt egenkapital	4		
Sum innskutt egenkapital		2 508 500	2 508 500

Opptjent egenkapital

Annen egenkapital

Annen egenkapital			11 932
Udekket tap	4		
Sum opptjent egenkapital			11 932

Sum egenkapital

		2 508 500	2 520 432
--	--	------------------	------------------

Gjeld

Langsiktig gjeld



Utsatt skatt		1 524
Sum avsetninger for forpliktelseser		1 524
Annen langsiktig gjeld		
Langsiktig konserngjeld	6 216 948	5 302 456
Sum annen langsiktig gjeld	6 216 948	5 302 456
Sum langsiktig gjeld	6 216 948	5 303 980
Kortsiktig gjeld		
Leverandørgjeld		4 487
Betalbar skatt		
Skyldig offentlige avgifter	3 154	48 100
Utbytte	735 391	688 222
Annen kortsiktig gjeld		7 000
Sum kortsiktig gjeld	735 545	747 809
Sum gjeld	6 952 493	6 051 789
SUM EGENKAPITAL OG GJELD	9 460 993	8 572 222



Organisasjonsnr: 993 478 776
GRANLIA EIENDOM AS

NOTEOPPLYSNINGER - SELSKAP - alle poster oppgitt i hele tall

Note

Antall årsverk i regnskapsåret
0.00

Sum Beløp

Balanseført verdi 31.12. Varige driftsmidler Immaterielle eiend.

Konsernregnskap

Morselskapet sitt navn

Forretningskontor for morselskapet

Begrunnelse for at datterselskap er utelatt fra konsolideringen

Samlet beløp - tilknyttet selskap Årets Fjorårets

Samlet beløp - foretak i samme konsern Årets Fjorårets

Samlet beløp - foretak i samme konsern Årets Fjorårets

Samlet beløp - felles kontrollert virksomhet Årets Fjorårets

Pantstillelse Beløp

Beholdning av egne aksjer Antall Pålydende Andel av aksjek.



Årsregnskap 2022

Granlia Eiendom AS

Resultatregnskap
Balanse
Noter til årsregnskapet

Org.nr.: 993 478 776



Resultatregnskap Granlia Eiendom AS

Driftsinntekter og driftskostnader	Note	2022	2021
Annen driftsinntekt		1 256 974	1 213 056
Sum driftsinntekter		1 256 974	1 213 056
Avskrivning av driftsmidler og immaterielle eiendeler	1	344 145	342 439
Annen driftskostnad	2	185 828	217 809
Sum driftskostnader		529 972	560 248
Driftsresultat		727 002	652 808
Finansinntekter og finanskostnader			
Annen renteinntekt		68 788	14 505
Rentekostnad til foretak i samme konsern		226 270	104 546
Annen rentekostnad		26	0
Resultat av finansposter		-157 508	-90 041
Resultat før skattekostnad		569 493	562 766
Skattekostnad på resultat	3	125 289	123 808
Resultat		444 204	438 958
Årsresultat		444 204	438 958
Overføringer			
Avsatt konsernbidrag	4	554 885	536 813
Overført fra annen egenkapital	4	110 681	97 855
Sum overføringer		444 204	438 958



Balanse
Granlia Eiendom AS


Eiendeler	Note	31.12.22	31.12.21
Anleggsmidler			
Immaterielle eiendeler			
Utsatt skattefordel	3	<u>29 693</u>	<u>0</u>
Sum immaterielle eiendeler		29 693	0
Varige driftsmidler			
Tomter, bygninger o.a. fast eiendom	1, 5	<u>5 603 299</u>	<u>5 947 444</u>
Sum varige driftsmidler		5 603 299	5 947 444
Sum anleggsmidler		5 632 992	5 947 444
Omløpsmidler			
Fordringer			
Konsernfordringer	6	<u>3 828 001</u>	<u>2 624 778</u>
Sum fordringer		3 828 001	2 624 778
Sum omløpsmidler		3 828 001	2 624 778
Sum eiendeler		9 460 993	8 572 222





Balanse Granlia Eiendom AS

Egenkapital og gjeld	Note	31.12.22	31.12.21
Egenkapital			
Innskutt egenkapital			
Aksjekapital	4, 7	2 500 000	2 500 000
Overkurs	4	8 500	8 500
Sum innskutt egenkapital		2 508 500	2 508 500
Opptjent egenkapital			
Annen egenkapital		0	11 932
Sum opptjent egenkapital		0	11 932
Sum egenkapital		2 508 500	2 520 432
Gjeld			
Avsetning for forpliktelser			
Utsatt skatt		0	1 524
Sum avsetning for forpliktelser		0	1 524
Annen langsiktig gjeld			
Langsiktig konserngjeld		6 216 948	5 302 456
Sum annen langsiktig gjeld		6 216 948	5 302 456
Kortsiktig gjeld			
Leverandørgjeld		0	4 487
Skyldig offentlige avgifter		154	48 100
Konserngjeld		735 391	688 222
Annen kortsiktig gjeld		0	7 000
Sum kortsiktig gjeld		735 545	747 809
Sum gjeld		6 952 493	6 051 789
Sum egenkapital og gjeld		9 460 993	8 572 222

Ålesund, 28.02.2023
Styret i Granlia Eiendom AS


Lars Ove Valaas-Breivik
Styrets leder


Arild Sørlien
Styremedlem


John Ole Bergem
styremedlem



Noter til årsregnskapet 2022

Regnskapsprinsipper

Årsregnskapet er satt opp i samsvar med regnskapsloven og NRS 8 - God regnskapsskikk for små foretak.

Driftsinntekter

Leieinntekter inntektsføres etter opptjeningsprinsippet i tråd med leieavtaler.

Skatt

Skattekostnaden i resultatregnskapet omfatter både periodens betalbare skatt og endring i utsatt skatt. Utsatt skatt er beregnet med 22 % på grunnlag av de midlertidige forskjeller som eksisterer mellom regnskapsmessige og skattemessige verdier, samt ligningsmessig underskudd til fremføring ved utgangen av regnskapsåret. Skatteøkende og skattereduserende midlertidige forskjeller som reverserer eller kan reverseres i samme periode er utlignet og nettoført. Oppføring av utsatt skattefordel på netto skattereduserende forskjeller som ikke er utlignet og underskudd til fremføring, er begrunnet med antatt fremtidig inntjening. Utsatt skatt og skattefordel som kan balanseføres er oppført netto i balansen.

Skatt på avgitt konsernbidrag som er ført som økt kostpris på aksjer i andre selskaper, og skatt på mottatt konsernbidrag som er ført direkte mot egenkapitalen, er ført direkte mot skatt i balansen (føringen skjer mot betalbar skatt hvis konsernbidraget har hatt virkning på betalbar skatt og mot utsatt skatt hvis konsernbidraget har hatt virkning på utsatt skatt).

Klassifisering og vurdering av balanseposter

Eiendeler bestemt til varig eie eller bruk er klassifisert som anleggsmidler. Fordringer klassifiseres som omløpsmidler hvis de skal tilbakebetales i løpet av ett år. For gjeld er analoge kriterier lagt til grunn. Omløpsmidler vurderes til laveste av anskaffelseskost og virkelig verdi. Kortsiktig gjeld balanseføres til nominelt beløp på etableringstidspunktet. Anleggsmidler vurderes til anskaffelseskost. Varige anleggsmidler som forringes i verdi avskrives lineært over forventet økonomisk levetid. Anleggsmidlene nedskrives til virkelig verdi ved verdifall som ikke forventes å være forbigående. Langsiktig gjeld i norske kroner med unntak av andre avsetninger balanseføres til nominelt beløp på etableringstidspunktet.

Varige driftsmidler

Tomter avskrives ikke. Varige driftsmidler balanseføres og avskrives lineært over driftsmidlenes forventede levetid dersom de har antatt levetid over 3 år og har en kostpris som overstiger kr 15 000. Vedlikehold av driftsmidler kostnadsføres løpende. Påkostninger eller forbedringer tillegges driftsmidlets kostpris og avskrives i takt med driftsmidlet. Skillet mellom vedlikehold og påkostning/forbedring regnes i forhold til driftsmidlets stand ved kjøp av driftsmidlet. Utgifter til leie av driftsmidler kostnadsføres. Forskuddsbetalinger balanseføres som forskuddsbetalt kostnad, og fordeles over leieperioden.

Fordringer

Kundefordringer og andre fordringer oppføres til pålydende etter fradrag for avsetning til forventet tap. Avsetning til tap gjøres på grunnlag av en individuell vurdering av de enkelte fordringene.



Noter til årsregnskapet 2022

Note 1 Varige driftsmidler

	Anlegg u utførelse	Forretnings- eiendom	Tekniske installasjoner	Tomt	Totalt
Anskaffelseskost 01.01.2022	6 705	6 429 876	3 194 837	500 000	10 131 418
Tilgang	0	0	0	0	0
Avgang	0	0	0	0	0
Anskaffelseskost 31.12.2022	6 705	6 429 876	3 194 837	500 000	10 131 418
Akkumulerte avskrivninger	0	1 797 136	2 730 983	0	4 528 119
Bokført verdi 31.12.2022	6 705	4 632 740	463 854	500 000	5 603 299
Årets avskrivninger	0	128 687	215 457	0	344 145
Forventet økonomisk levetid		50 år	15 år		
Avskrivningsplan	Ingen avskr.	Lineær	Lineær	Ingen avskr.	

Note 2 Lønnskostnader, antall ansatte, godtgjørelser, lån til ansatte mm.

Det er ingen ansatte i selskapet. Derav ingen krav til å ha tjenstepensjonsordning etter lov om obligatorisk tjenstepensjon.

Det utbetales ikke honorar til styret.



Noter til årsregnskapet 2022

Note 3 Skatt

Skatteeffekten av midlertidige forskjeller og underskudd til fremføring som har gitt opphav til utsatt skatt og utsatte skattefordeler, spesifisert på typer av midlertidige forskjeller:

	2022	2021	Endring
Varige driftsmidler	-134 969	6 928	141 898
Sum	-134 969	6 928	141 898
Grunnlag for beregning av utsatt skatt	-134 969	6 928	141 898
Utsatt skattefordel / skatt (22 %)	-29 693	1 524	31 217
Årets skattekostnad		2022	2021
Skattepliktig inntekt:			
Ordinært resultat før skatt		569 493	562 766
Permanente forskjeller		0	0
Endring i midlertidige forskjeller		141 898	125 456
Avgitt konsernbidrag		-711 391	-688 222
Skattepliktig inntekt		0	0
Resultatført skatt på ordinært resultat:			
Betalbar skatt		156 506	151 409
Endring i utsatt skatt		-31 217	-27 601
Skattekostnad ordinært resultat		125 289	123 808
Beregning av effektiv skattesats			
Resultat før skatt		569 493	562 766
Beregnet skatt av resultat før skatt		125 289	123 809
Sum		125 289	123 809
Effektiv skattesats		22,0 %	22,0 %
Betalbar skatt i balansen:			
Betalbar skatt på årets resultat		156 506	151 409
Betalbar skatt på avgitt konsernbidrag		-156 506	-151 409
Sum betalbar skatt i balansen		0	0



Noter til årsregnskapet 2022

Note 4 Egenkapital

	Aksjekapital	Overkurs	Annen innskutt egenkapital	Annen egenkapital	Sum egenkapital
Egenkapital 01.01.2022	2 500 000	8 500	0	11 932	2 520 432
Årets resultat	0	0	0	444 204	444 204
Avgitt konsernbidrag	0	0	0	-554 885	-554 885
Mottatt konsernbidrag	0	0	98 748	0	98 748
Overført fra annen innskutt egenkapital	0	0	-98 748	98 748	0
Egenkapital 31.12.2022	2 500 000	8 500	0	0	2 508 500

Note 5 Pantstillelser og garantier m.v.

Eiendom til bokført verdi kr. 5 603 299 er stilt som sikkerhet for morselskapets gjeld til Nordea per. 31.12.2022.

Note 6 Mellomværende med selskap i samme konsern m.v.

Selskapet er del av en konsernkontoordning med Coop Nordvest SA, saldo på bankkonto klassifiseres som konsernmellomværende.

Note 7 Aksjekapital og aksjonærinformasjon

Aksjekapitalen på kr. 2 500 000 består av 100 000 aksjer à kr. 25. Alle aksjene har like rettigheter.

Selskapet er eid 100% av COM Eiendom AS.

Alle aksjer er eid av morselskapet Coop Nordvest Sa med forretningsadresse Sandenveien 5, 7300 ORKANGER. Der kan konsernregnskapet som inkluderer Granlia Eiendom AS fås utlevert.



Til generalforsamlingen i Granlia Eiendom AS

Uavhengig revisors beretning

Konklusjon

Vi har revidert årsregnskapet for Granlia Eiendom AS som består av balanse per 31. desember 2022, resultatregnskap for regnskapsåret avsluttet per denne datoen og noter til årsregnskapet, herunder et sammendrag av viktige regnskapsprinsipper.

Etter vår mening

- oppfyller årsregnskapet gjeldende lovkrav, og
- gir årsregnskapet et rettviseende bilde av selskapets finansielle stilling per 31. desember 2022, og av dets resultater for regnskapsåret avsluttet per denne datoen i samsvar med regnskapslovens regler og god regnskapsskikk i Norge.

Grunnlag for konklusjonen

Vi har gjennomført revisjonen i samsvar med International Standards on Auditing (ISA-ene). Våre oppgaver og plikter i henhold til disse standardene er beskrevet nedenfor under *Revisors oppgaver og plikter ved revisjonen av årsregnskapet*. Vi er uavhengige av selskapet i samsvar med kravene i relevante lover og forskrifter i Norge og International Code of Ethics for Professional Accountants (inkludert internasjonale uavhengighetsstandarder) utstedt av International Ethics Standards Board for Accountants (IESBA-reglene), og vi har overholdt våre øvrige etiske forpliktelser i samsvar med disse kravene. Innhentet revisjonsbevis er etter vår vurdering tilstrekkelig og hensiktsmessig som grunnlag for vår konklusjon.

Styrets ansvar for årsregnskapet

Styret (ledelsen) er ansvarlig for å utarbeide årsregnskapet og for at det gir et rettviseende bilde i samsvar med regnskapslovens regler og god regnskapsskikk i Norge. Ledelsen er også ansvarlig for slik internkontroll som den finner nødvendig for å kunne utarbeide et årsregnskap som ikke inneholder vesentlig feilinformasjon, verken som følge av misligheter eller utilsiktede feil.

Ved utarbeidelsen av årsregnskapet må ledelsen ta standpunkt til selskapets evne til fortsatt drift og opplyse om forhold av betydning for fortsatt drift. Forutsetningen om fortsatt drift skal legges til grunn for årsregnskapet så lenge det ikke er sannsynlig at virksomheten vil bli avvirket.

Revisors oppgaver og plikter ved revisjonen av årsregnskapet

Vårt mål er å oppnå betryggende sikkerhet for at årsregnskapet som helhet ikke inneholder vesentlig feilinformasjon, verken som følge av misligheter eller utilsiktede feil, og å avgi en revisjonsberetning som inneholder vår konklusjon. Betryggende sikkerhet er en høy grad av sikkerhet, men ingen garanti for at en revisjon utført i samsvar med ISA-ene, alltid vil avdekke vesentlig feilinformasjon. Feilinformasjon kan oppstå som følge av misligheter eller utilsiktede feil. Feilinformasjon er å anse som vesentlig dersom den enkeltvis eller samlet med rimelighet kan forventes å påvirke de økonomiske beslutningene som brukerne foretar på grunnlag av årsregnskapet.

For videre beskrivelse av revisors oppgaver og plikter vises det til:
<https://revisorforeningen.no/revisjonsberetninger>

PricewaterhouseCoopers AS, Brattørkaia 17B, Postboks 6365 Torgard, NO-7492 Trondheim
T: 02316, org. no.: 987 009 713 MVA, www.pwc.no
Statsautoriserte revisorer, medlemmer av Den norske Revisorforening og autorisert regnskapsførerselskap



Trondheim, 28. februar 2023
PricewaterhouseCoopers AS

Henrik Granbo
Statsautorisert revisor
(elektronisk signert)



 Securely signed with Brevio

Revisjonsberetning 2022

Signers:

Name	Method	Date
Granbo, Henrik	BANKID	2023-02-28 09:17

This document package contains:

- Closing page (this page)
- The original document(s)
- The electronic signatures. These are not visible in the document, but are electronically integrated.



This file is sealed with a digital signature.
The seal is a guarantee for the authenticity
of the document.