



## ÅRSREGNSKAPET FOR REGNSKAPSÅRET 2023 - GENERELL INFORMASJON

### Enheten

Organisasjonsnummer: 990 586 330  
Organisasjonsform: Aksjeselskap  
Foretaksnavn: TYO AUTOMATION ÅLESUND AS  
Forretningsadresse: Breivika industriveg 71  
6018 ÅLESUND

### Regnskapsår

Årsregnskapets periode: 01.01.2023 - 31.12.2023

### Konsern

Morselskap i konsern: Nei

### Regnskapsregler

Regler for små foretak benyttet: Ja  
Benyttet ved utarbeidelsen av årsregnskapet til selskapet: Regnskapslovens alminnelige regler

### Årsregnskapet fastsatt av kompetent organ

Bekreftet av representant for selskapet: Ole Kristian Rugland  
Dato for fastsettelse av årsregnskapet: 26.06.2024

### Grunnlag for avgivelse

År 2023: Årsregnskapet er elektronisk innlevert  
År 2022: Tall er hentet fra elektronisk innlevert årsregnskap fra 2023

*Det er ikke krav til at årsregnskapet m.v. som sendes til Regnskapsregisteret er undertegnet. Kontrollen på at dette er utført ligger hos revisor/enhetens øverste organ. Sikkerheten ivaretas ved at innsender har rolle/rettighet for innsending av årsregnskapet via Altinn, og ved at det bekreftes at årsregnskapet er fastsatt av kompetent organ.*

Brønnøysundregistrene, 27.04.2025



### Resultatregnskap

Beløp i: NOK	Note	2023	2022
<b>RESULTATREGNSKAP</b>			
<b>Inntekter</b>			
Salgsinntekt		30 372 059	30 002 666
Annen driftsinntekt			88 250
<b>Sum inntekter</b>		<b>30 372 059</b>	<b>30 090 916</b>
<b>Kostnader</b>			
Varekostnad		10 576 048	11 770 661
Lønnskostnad	2	15 770 872	13 098 955
Avskrivning av driftsmidler og immaterielle eiendeler	3, 4	518 595	261 313
Annen driftskostnad		6 365 648	6 561 543
<b>Sum kostnader</b>		<b>33 231 163</b>	<b>31 692 472</b>
<b>Driftsresultat</b>		<b>-2 859 104</b>	<b>-1 601 556</b>
<b>Finansinntekter og finanskostnader</b>			
Annen renteinntekt		12 975	438
Annen finansinntekt		628	3 905
<b>Sum finansinntekter</b>		<b>13 604</b>	<b>4 343</b>
Rentekostnad til foretak i samme konsern		255 820	
Annen rentekostnad		109 122	109 736
Annen finanskostnad		11 773	16 371
<b>Sum finanskostnader</b>		<b>376 715</b>	<b>126 107</b>
<b>Netto finans</b>		<b>-363 111</b>	<b>-121 764</b>
<b>Ordinært resultat før skattekostnad</b>		<b>-3 222 215</b>	<b>-1 723 319</b>
Skattekostnad på resultat	5	-707 952	-386 236
<b>Ordinært resultat etter skattekostnad</b>		<b>-2 514 263</b>	<b>-1 337 083</b>
<b>Årsresultat</b>		<b>-2 514 263</b>	<b>-1 337 083</b>
<b>Årsresultat etter minoritetsinteresser</b>		<b>-2 514 263</b>	<b>-1 337 083</b>
<b>Totalresultat</b>		<b>-2 514 263</b>	<b>-1 337 083</b>



## Resultatregnskap

<b>Beløp i: NOK</b>	<b>Note</b>	<b>2023</b>	<b>2022</b>
<b>Overføringer og disponeringer</b>			
Overført til udekket tap	6	-2 514 263	
Ordinært utbytte	6		
Udekket tap	6		-962 180
Avsatt til annen egenkapital	6		
Overført fra annen egenkapital	6		-374 903
<b>Sum overføringer og disponeringer</b>		<b>-2 514 263</b>	<b>-1 337 083</b>



## Balanse

Beløp i: NOK	Note	2023	2022
<b>BALANSE - EIENDELER</b>			
<b>Anleggsmidler</b>			
<b>Immaterielle eiendeler</b>			
Utvikling	3	1 380 774	1 755 981
Utsatt skattefordel	5	1 292 286	584 334
<b>Sum immaterielle eiendeler</b>		<b>2 673 060</b>	<b>2 340 315</b>
<b>Varige driftsmidler</b>			
Maskiner og anlegg	4		
Driftsløsøre, inventar o.a. utstyr	4, 7	300 848	224 824
<b>Sum varige driftsmidler</b>		<b>300 848</b>	<b>224 824</b>
<b>Finansielle anleggsmidler</b>			
Andre langsiktige fordringer		40 614	51 948
<b>Sum finansielle anleggsmidler</b>		<b>40 614</b>	<b>51 948</b>
<b>Sum anleggsmidler</b>		<b>3 014 522</b>	<b>2 617 087</b>
<b>Omløpsmidler</b>			
<b>Varer</b>			
<b>Sum varer</b>	7	<b>2 439 608</b>	<b>2 396 031</b>
<b>Fordringer</b>			
Kundefordringer	7, 8	999 623	7 176 625
Andre kortsiktige fordringer		316 914	281 749
<b>Sum fordringer</b>		<b>1 316 538</b>	<b>7 458 374</b>
<b>Bankinnskudd, kontanter og lignende</b>			
Bankinnskudd, kontanter o.l.	9	1 972 743	445 967
<b>Sum bankinnskudd, kontanter og lignende</b>		<b>1 972 743</b>	<b>445 967</b>
<b>Sum omløpsmidler</b>		<b>5 728 889</b>	<b>10 300 372</b>
<b>SUM EIENDELER</b>		<b>8 743 411</b>	<b>12 917 459</b>



## Balanse

Beløp i: NOK	Note	2023	2022
<b>BALANSE - EGENKAPITAL OG GJELD</b>			
<b>Egenkapital</b>			
<b>Innskutt egenkapital</b>			
Aksjekapital	6, 10	600 000	600 000
Overkurs	6		437 820
<b>Sum innskutt egenkapital</b>		<b>600 000</b>	<b>1 037 820</b>
<b>Opptjent egenkapital</b>			
Annen egenkapital	6		
Udekket tap	6	2 076 443	
<b>Sum opptjent egenkapital</b>		<b>-2 076 443</b>	
<b>Sum egenkapital</b>	11	<b>-1 476 443</b>	<b>1 037 820</b>
<b>Gjeld</b>			
<b>Langsiktig gjeld</b>			
Utsatt skatt	5		
<b>Annen langsiktig gjeld</b>			
<b>Sum langsiktig gjeld</b>		<b>0</b>	<b>0</b>
<b>Kortsiktig gjeld</b>			
Konvertible lån	8	2 060 000	
Gjeld til kredittinstitusjoner	7		590 098
Leverandørgjeld	8	1 059 879	3 179 721
Betalbar skatt	5		
Skyldig offentlige avgifter		1 479 208	2 646 429
Annen kortsiktig gjeld	8, 12	5 620 766	5 463 391
<b>Sum kortsiktig gjeld</b>		<b>10 219 854</b>	<b>11 879 639</b>
<b>Sum gjeld</b>		<b>10 219 854</b>	<b>11 879 639</b>
<b>SUM EGENKAPITAL OG GJELD</b>		<b>8 743 411</b>	<b>12 917 459</b>



## Brønnøysundregistrene

### ÅRSREGNSKAP FOR REGNSKAPSÅRET 2023 - GENERELL INFORMASJON

Journalnummer: 2024 576014

#### Enheten

Organisasjonsnummer: 990 586 330  
Organisasjonsform: Aksjeselskap  
Foretaksnavn: GJ MACHINE AS  
Forretningsadresse: Furlia industriområde  
6260 SKODJE

#### Regnskapsår

Årsregnskapets periode: 01.01.2023 - 31.12.2023

#### Konsern

Morselskap i konsern: Nei

#### Regnskapsregler

Regler for små foretak benyttet: Ja  
Benyttet ved utarbeidelsen av  
årsregnskapet til selskapet: Regnskapslovens alminnelige regler

#### Årsregnskapet fastsatt av kompetent organ

Bekreftet av representant for selskapet: Ole Kristian Rugland  
Dato for fastsettelse av årsregnskapet: 26.06.2024

#### Revisjon

Årsregnskapet er utarbeidet av ekstern  
autorisert regnskapsfører: Ja  
Ekstern autorisert regnskapsfører har i  
løpet av regnskapsåret bistått ved den  
løpende regnskapsføringen eller utført  
andre tjenester for selskapet enn å  
utarbeide årsregnskapet: Ja

#### Grunnlag for avgivelse

År 2023: Årsregnskap er elektronisk innlevert.  
År 2022: Tall er hentet fra elektronisk innlevert årsregnskap fra 2023.

*Det er ikke krav til at årsregnskapet m.v. som sendes til Regnskapsregisteret er undertegnet. Kontrollen på at dette er utført ligger hos revisor/enhetens øverste organ. Sikkerheten ivaretas ved at innsender har rolle/rettighet for innsending av årsregnskapet via Altinn, og ved at det bekreftes at årsregnskapet er fastsatt av kompetent organ.*

Brønnøysundregistrene, 04.07.2024



Organisasjonsnr: 990 586 330  
GJ MACHINE AS

## RESULTATREGNSKAP

Beløp i: NOK	Note	2023	2022
<b>RESULTATREGNSKAP</b>			
<b>Inntekter</b>			
Salgsinntekt		30 372 059	30 002 666
Annen driftsinntekt			88 250
<b>Sum inntekter</b>		<b>30 372 059</b>	<b>30 090 916</b>
<b>Kostnader</b>			
Varekostnad		10 576 048	11 770 661
Lønnskostnad	2	15 770 872	13 098 955
Avskrivning av driftsmidler og immaterielle eiendeler	3, 4	518 595	261 313
Annen driftskostnad		6 365 648	6 561 543
<b>Sum kostnader</b>		<b>33 231 163</b>	<b>31 692 472</b>
<b>Driftsresultat</b>		<b>-2 859 104</b>	<b>-1 601 556</b>
<b>Finansinntekter og finanskostnader</b>			
Annen renteinntekt		12 975	438
Annen finansinntekt		628	3 905
<b>Sum finansinntekter</b>		<b>13 604</b>	<b>4 343</b>
Rentekostnad til foretak i samme konsern		255 820	
Annen rentekostnad		109 122	109 736
Annen finanskostnad		11 773	16 371
<b>Sum finanskostnader</b>		<b>376 715</b>	<b>126 107</b>
<b>Netto finans</b>		<b>-363 111</b>	<b>-121 764</b>
<b>Ordinært resultat før skattekostnad</b>			
Skattekostnad på resultat	5	-707 952	-386 236
<b>Ordinært resultat etter skattekostnad</b>		<b>-2 514 263</b>	<b>-1 337 083</b>
<b>Årsresultat</b>		<b>-2 514 263</b>	<b>-1 337 083</b>
<b>Årsresultat etter minoritetsinteresser</b>		<b>-2 514 263</b>	<b>-1 337 083</b>
<b>Totalresultat</b>		<b>-2 514 263</b>	<b>-1 337 083</b>
<b>Overføringer og disponeringer</b>			
Overført til udekket tap	6	-2 514 263	
Ordinært utbytte	6		
Udekket tap	6		-962 180



Avsatt til annen egenkapital	6		
Overført fra annen egenkapital	6		-374 903
<b>Sum overføringer og disponeringer</b>		<b>-2 514 263</b>	<b>-1 337 083</b>



Organisasjonsnr: 990 586 330  
GJ MACHINE AS

## BALANSE

**Beløp i: NOK** **Note** **2023** **2022**

### BALANSE - EIENDELER

#### Anleggsmidler

##### Immaterielle eiendeler

Utvikling	3	1 380 774	1 755 981
Utsatt skattefordel	5	1 292 286	584 334
<b>Sum immaterielle eiendeler</b>		<b>2 673 060</b>	<b>2 340 315</b>

##### Varige driftsmidler

Maskiner og anlegg	4		
Driftsløsøre, inventar o. a. utstyr	4, 7	300 848	224 824
<b>Sum varige driftsmidler</b>		<b>300 848</b>	<b>224 824</b>

##### Finansielle anleggsmidler

Andre langsiktige fordringer		40 614	51 948
<b>Sum finansielle anleggsmidler</b>		<b>40 614</b>	<b>51 948</b>

<b>Sum anleggsmidler</b>		<b>3 014 522</b>	<b>2 617 087</b>
--------------------------	--	------------------	------------------

##### Omløpsmidler

###### Varer

<b>Sum varer</b>	7	<b>2 439 608</b>	<b>2 396 031</b>
------------------	---	------------------	------------------

###### Fordringer

Kundefordringer	7, 8	999 623	7 176 625
Andre kortsiktige fordringer		316 914	281 749
<b>Sum fordringer</b>		<b>1 316 538</b>	<b>7 458 374</b>

###### Bankinnskudd, kontanter og lignende

Bankinnskudd, kontanter o. l.	9	1 972 743	445 967
<b>Sum bankinnskudd, kontanter og lignende</b>		<b>1 972 743</b>	<b>445 967</b>

<b>Sum omløpsmidler</b>		<b>5 728 889</b>	<b>10 300 372</b>
-------------------------	--	------------------	-------------------

<b>SUM EIENDELER</b>		<b>8 743 411</b>	<b>12 917 459</b>
----------------------	--	------------------	-------------------

### BALANSE - EGENKAPITAL OG GJELD

#### Egenkapital

##### Innskutt egenkapital

Aksjekapital	6, 10	600 000	600 000
--------------	-------	---------	---------



Overkurs	6		437 820
<b>Sum innskutt egenkapital</b>		<b>600 000</b>	<b>1 037 820</b>
<b>Opptjent egenkapital</b>			
Annen egenkapital	6		
Udekket tap	6	2 076 443	
<b>Sum opptjent egenkapital</b>		<b>-2 076 443</b>	
<b>Sum egenkapital</b>	<b>11</b>	<b>-1 476 443</b>	<b>1 037 820</b>
<b>Gjeld</b>			
<b>Langsiktig gjeld</b>			
Utsatt skatt	5		
<b>Annen langsiktig gjeld</b>			
<b>Sum langsiktig gjeld</b>		<b>0</b>	<b>0</b>
<b>Kortsiktig gjeld</b>			
Konvertible lån	8	2 060 000	
Gjeld til kredittinstitusjoner	7		590 098
Leverandørgjeld	8	1 059 879	3 179 721
Betalbar skatt	5		
Skyldig offentlige avgifter		1 479 208	2 646 429
Annen kortsiktig gjeld	8, 12	5 620 766	5 463 391
<b>Sum kortsiktig gjeld</b>		<b>10 219 854</b>	<b>11 879 639</b>
<b>Sum gjeld</b>		<b>10 219 854</b>	<b>11 879 639</b>
<b>SUM EGENKAPITAL OG GJELD</b>		<b>8 743 411</b>	<b>12 917 459</b>



Organisasjonsnr: 990 586 330  
GJ MACHINE AS

NOTEOPPLYSNINGER - SELSKAP - alle poster oppgitt i hele tall

## Note

Antall årsverk i regnskapsåret  
13.00

Sum Beløp

Balanseført verdi 31.12. Varige driftsmidler Immaterielle eiend.

## Konsernregnskap

Morselskapet sitt navn

Forretningskontor for morselskapet

## Begrunnelse for at datterselskap er utelatt fra konsolideringen

Samlet beløp - tilknyttet selskap Årets Fjorårets

Samlet beløp - foretak i samme konsern Årets Fjorårets

Samlet beløp - foretak i samme konsern Årets Fjorårets

Samlet beløp - felles kontrollert virksomhet Årets Fjorårets

Pantstillelse Beløp

Beholdning av egne aksjer Antall Pålydende Andel av aksjek.



Årsregnskap

2023

GJ Machine AS

Org.nr.:990 586 330



## RESULTATREGNSKAP

GJ MACHINE AS

DRIFTSINNEKTER OG DRIFTSKOSTNADER	Note	2023	2022
Salgsinntekt		30 372 059	30 002 666
Annen driftsinntekt		0	88 250
<b>Sum driftsinntekter</b>		<b>30 372 059</b>	<b>30 090 916</b>
Varekostnad		10 576 048	11 770 661
Lønnskostnad	2	15 770 872	13 098 955
Avskrivning av driftsmidler og immaterielle eiendeler	3, 4	518 595	261 313
Annen driftskostnad		6 365 648	6 561 543
<b>Sum driftskostnader</b>		<b>33 231 163</b>	<b>31 692 472</b>
<b>Driftsresultat</b>		<b>-2 859 104</b>	<b>-1 601 556</b>
<b>FINANSINNEKTER OG FINANSKOSTNADER</b>			
Annen renteinntekt		12 975	438
Annen finansinntekt		628	3 905
Rentekostnad til foretak i samme konsern		255 820	0
Annen rentekostnad		109 122	109 736
Annen finanskostnad		11 773	16 371
<b>Resultat av finansposter</b>		<b>-363 111</b>	<b>-121 764</b>
Resultat før skattekostnad		-3 222 215	-1 723 319
Skattekostnad på resultat	5	-707 952	-386 236
<b>Resultat</b>		<b>-2 514 263</b>	<b>-1 337 083</b>
<b>Årsresultat</b>		<b>-2 514 263</b>	<b>-1 337 083</b>
<b>OVERFØRINGER</b>			
Overført til udekket tap	6	2 514 263	0
Overført fra overkurs	6	0	962 180
Overført fra annen egenkapital	6	0	374 903
<b>Sum overføringer</b>		<b>-2 514 263</b>	<b>-1 337 083</b>



### BALANSE

#### GJ MACHINE AS

EIENDELER	Note	2023	2022
<b>ANLEGGSMIDLER</b>			
<b>IMMATERIELLE EIENDELER</b>			
Utvikling	3	1 380 774	1 755 981
Utsatt skattefordel	5	1 292 286	584 334
<b>Sum immaterielle eiendeler</b>		<b>2 673 060</b>	<b>2 340 315</b>
<b>VARIGE DRIFTSMIDLER</b>			
Driftsløsøre, inventar o.a. utstyr	4, 7	300 848	224 824
<b>Sum varige driftsmidler</b>		<b>300 848</b>	<b>224 824</b>
<b>FINANSIELLE ANLEGGSMIDLER</b>			
Andre langsiktige fordringer		40 614	51 948
<b>Sum finansielle anleggsmidler</b>		<b>40 614</b>	<b>51 948</b>
<b>Sum anleggsmidler</b>		<b>3 014 522</b>	<b>2 617 087</b>
<b>OMLØPSMIDLER</b>			
Lager av varer og annen beholdning	7	2 439 608	2 396 031
<b>FORDRINGER</b>			
Kundefordringer	7, 8	999 623	7 176 625
Andre kortsiktige fordringer		316 914	281 749
<b>Sum fordringer</b>		<b>1 316 538</b>	<b>7 458 374</b>
Bankinnskudd, kontanter o.l.	9	1 972 743	445 967
<b>Sum omløpsmidler</b>		<b>5 728 889</b>	<b>10 300 372</b>
<b>Sum eiendeler</b>		<b>8 743 411</b>	<b>12 917 459</b>



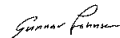
## BALANSE


### GJ MACHINE AS

EGENKAPITAL OG GJELD	Note	2023	2022
<strong>INNSKUTT EGENKAPITAL</strong>			
Aksjekapital	6, 10	600 000	600 000
Overkurs	6	0	437 820
<strong>Sum innskutt egenkapital</strong>		<strong>600 000</strong>	<strong>1 037 820</strong>
<strong>OPPTJENT EGENKAPITAL</strong>			
Udekket tap	6	-2 076 443	0
<strong>Sum opptjent egenkapital</strong>		<strong>-2 076 443</strong>	<strong>0</strong>
<strong>Sum egenkapital</strong>	<strong>11</strong>	<strong>-1 476 443</strong>	<strong>1 037 820</strong>
<strong>GJELD</strong>			
<strong>ANNEN LANGSIKTIG GJELD</strong>			
<strong>KORTSIKTIG GJELD</strong>			
Konvertible lån	8	2 060 000	0
Gjeld til kredittinstitusjoner	7	0	590 098
Leverandørgjeld	8	1 059 879	3 179 721
Skyldig offentlige avgifter		1 479 208	2 646 429
Annen kortsiktig gjeld	8, 12	5 620 766	5 463 391
<strong>Sum kortsiktig gjeld</strong>		<strong>10 219 854</strong>	<strong>11 879 639</strong>
<strong>Sum gjeld</strong>		<strong>10 219 854</strong>	<strong>11 879 639</strong>
<strong>Sum egenkapital og gjeld</strong>		<strong>8 743 411</strong>	<strong>12 917 459</strong>

Ålesund, 06.06.2024  
Styret i GJ Machine AS

  
Ole Kristian Rugland  
styreleder

  
Gunnar Johnsen  
styremedlem

  
Sturle Haaland  
styremedlem

  
Mathias Sandnes  
daglig leder



## GJ MACHINE AS NOTER TIL ÅRSREGNSKAPET FOR 2023

---

### Note 1 Regnskapsprinsipper

Årsregnskapet er satt opp i samsvar med regnskapslovens bestemmelser og god regnskapsskikk for små foretak.

#### DRIFTSINNETEKTER OG KOSTNADER

Inntektsføring skjer etter opptjeningsprinsippet som normalt vil være leveringstidspunktet for varer og tjenester. Kostnader medtas etter sammenstillingsprinsippet, dvs. at kostnader medtas i samme periode som tilhørende inntekter inntektsføres.

#### HOVEDREGEL FOR VURDERING OG KLASIFISERING AV EIENDELER OG GJELD

Eiendeler bestemt til varig eie eller bruk er klassifisert som anleggsmidler. Andre eiendeler er klassifisert som omløpsmidler. Fordringer som skal tilbakebetales innen et år er uansett klassifisert som omløpsmidler. Ved klassifisering av kortsiktig og langsiktig gjeld er analoge kriterier lagt til grunn.

Anleggsmidler vurderes til anskaffelseskost, men nedskrives til virkelig verdi når verdifallet forventes ikke å være forbigående. Anleggsmidler med begrenset økonomisk levetid avskrives planmessig. Langsiktig gjeld balanseføres til nominelt mottatt beløp på etableringstidspunktet.

Omløpsmidler vurderes til laveste av anskaffelseskost og virkelig verdi. Kortsiktig gjeld balanseføres til nominelt mottatt beløp på etableringstidspunktet.

Enkelte poster er vurdert etter andre regler. Postene det gjelder vil være blant de postene som omhandles nedenfor.

#### VALUTA

Pengeposter i utenlandsk valuta omregnes til balansedagens kurs. Fordringer og gjeld som er sikret med valutaterminkontrakter er vurdert til terminkurs, med unntak av renteelementet som blir periodisert og klassifisert som renteinntekt/-kostnad.

#### IMMATERIELLE EIENDELER

Utgifter til immaterielle eiendeler, herunder utgifter til forskning og utvikling, er balanseført i den utstrekning kriteriene for balanseføring er oppfylt.

#### VARIGE DRIFTSMIDLER

Varige driftsmidler avskrives over forventet økonomisk levetid. Avskrivningene er som hovedregel fordelt lineært over antatt økonomisk levetid.

#### VARER

Varer er vurdert til det laveste av gjennomsnittlig anskaffelseskost og netto salgsverdi. For råvarer og varer i arbeid beregnes netto salgsverdi til salgsverdien av ferdig tilvirkede varer redusert for igjenværende tilvirkningskostnader og salgskostnader.



## GJ MACHINE AS NOTER TIL ÅRSREGNSKAPET FOR 2023

### ANLEGGSKONTRAKTER

Inntekt på anleggskontrakter inntektsføres i takt med fremdriften (løpende avregning). Opptjent kontraktsinntekt på balansedagen er totalt estimert kontraktsinntekt multiplisert med fullføringsgraden. Opptjent kontraktsinntekt i perioden er opptjent kontraktsinntekt på balansedagen fratrukket opptjent kontraktsinntekt i tidligere perioder.

Kostnad opptjent kontraktsinntekt er lik kontraktskostnader påløpt på balansedagen og brukes som mål på fremdrift. Kontraktsfortjenesten i perioden er differansen mellom opptjent kontraktsinntekt og kostnad opptjent kontraktsinntekt.

### FORDRINGER

Kundefordringer og andre fordringer oppføres til pålydende etter fradrag for avsetning til forventet tap. Avsetning til tap gjøres på grunnlag av en individuell vurdering av de enkelte fordringene. I tillegg gjøres det for øvrige kundefordringer en uspesifisert avsetning for å dekke antatt tap.

### GARANTIER, SERVICEARBEID OG REKLAMASJONER

Ikke opptjent inntekt som er knyttet til garanti- og servicearbeid for avsluttede prosjekter/salg vurderes til antatt kostnad for slikt arbeid. Estimert beregnes med utgangspunkt i historiske tall for servicearbeid og garantireparasjoner. Beløpet balanseføres som utsatt inntekt og inntektsføres lineært over garanti- og serviceperioden.

### SKATT

Skattekostnaden i resultatregnskapet omfatter både periodens betalbare skatt og endring i utsatt skatt. Utsatt skatt er beregnet med 22% på grunnlag av de midlertidige forskjeller som eksisterer mellom regnskapsmessige og skattemessige verdier, samt ligningsmessig underskudd til fremføring ved utgangen av regnskapsåret. Skatteøkende og skattereduserende midlertidige forskjeller som reverserer eller kan reversere i samme periode er utlignet og nettoført. Utsatt skatt på merverdier i forbindelse med oppkjøp av datterselskap blir ikke utlignet.

### Note 2 Lønnskostnader, antall ansatte, godtgjørelser, lån til ansatte m.m.

Lønnskostnader	2023	2022
Lønninger	13 113 183	10 873 643
Arbeidsgiveravgift	2 013 690	1 623 416
Pensjonskostnader	488 852	420 935
Andre ytelser	155 147	192 622
Aktiverte lønnskostnader knyttet til FoU	0	-11 661
<b>Sum</b>	<b>15 770 872</b>	<b>13 098 955</b>
Gjennomsnittlig antall årsverk:	19	16



## GJ MACHINE AS NOTER TIL ÅRSREGNSKAPET FOR 2023

---

### Note 3 Immaterielle eiendeler

	Forskning og utvikling	Sum
Anskaffelseskost 01.01.	1 876 037	1 876 037
Årets tilgang	0	0
Anskaffelseskost 31.12.	1 876 037	1 876 037
Akk.avskrivning 31.12.	-495 263	-495 263
<b>Balansført pr 31.12.</b>	<b>1 380 774</b>	<b>1 380 774</b>
Årets avskrivninger	375 207	375 207
Avskrivningsplan	5 år	
Avskrivningsperiode		

### Note 4 Varige driftsmidler

	Inventar leide lokaler	Maskiner / inventar	Sum
Anskaffelseskost 01.01.	141 202	858 219	999 421
Årets tilgang	0	219 412	219 412
Anskaffelseskost 31.12.	141 202	1 077 631	1 218 833
Akk.avskrivning 31.12.	-130 029	-787 956	-917 985
<b>Balansført pr 31.12.</b>	<b>11 173</b>	<b>289 675</b>	<b>300 848</b>
Årets avskrivninger	26 936	116 452	143 388
Avskrivningsplan	Lineær	Lineær	
Avskrivningsperiode	5 år	3 - 7 år	



### GJ MACHINE AS NOTER TIL ÅRSREGNSKAPET FOR 2023

#### Note 5 Skatt

<b>Årets skattekostnad</b>	<b>2023</b>	<b>2022</b>
Resultatført skatt på ordinært resultat:		
Betalbar skatt	0	0
Endring i utsatt skattefordel	-707 952	-386 236
<b>Skattekostnad ordinært resultat</b>	<b>-707 952</b>	<b>-386 236</b>
Skattepliktig inntekt:		
Resultat før skatt	-3 222 215	-1 723 319
Permanente forskjeller	4 251	-32 299
Endring i midlertidige forskjeller	2 628 935	155 120
<b>Skattepliktig inntekt</b>	<b>-589 029</b>	<b>-1 600 498</b>
Betalbar skatt i balansen:		
Betalbar skatt på årets resultat	0	0
<b>Sum betalbar skatt i balansen</b>	<b>0</b>	<b>0</b>

Skatteeffekten av midlertidige forskjeller og underskudd til fremføring som har gitt opphav til utsatt skatt og utsatte skattefordeler, spesifisert på typer av midlertidige forskjeller

	<b>2023</b>	<b>2022</b>	<b>Endring</b>
Varige driftsmidler	-51 293	-262 850	-211 557
Tilvirkningskontrakter	74 139	2 914 631	2 840 492
Varebeholdning	-229 532	-229 532	0
<b>Sum</b>	<b>-206 686</b>	<b>2 422 249</b>	<b>2 628 935</b>
Akkumulert fremførbart underskudd	-5 667 341	-5 078 311	589 029
<b>Grunnlag for utsatt skattefordel</b>	<b>-5 874 026</b>	<b>-2 656 062</b>	<b>3 217 964</b>
<b>Utsatt skattefordel (22 %)</b>	<b>-1 292 286</b>	<b>-584 334</b>	<b>707 952</b>

#### Note 6 Egenkapital

	<b>Aksjekapital</b>	<b>Overkurs</b>	<b>Udekket tap</b>	<b>Sum egenkapital</b>
Pr. 01.01.2023	600 000	437 820	0	1 037 820
Årets resultat		0	-2 514 263	-2 514 263
Overføring		-437 820	437 820	0
<b>Pr. 31.12.2023</b>	<b>600 000</b>	<b>0</b>	<b>-2 076 443</b>	<b>-1 476 443</b>

Egenkapitalen har blitt styrket i 2024, det henvises til note 11 Hendelser etter balansedagen.



### GJ MACHINE AS NOTER TIL ÅRSREGNSKAPET FOR 2023

---

#### Note 7 Kassekreditt

<b>Gjeld som er sikret ved pant o.l</b>	<b>2023</b>	<b>2022</b>
Kassekreditt	0	590 098
<b>Sum</b>	<b>0</b>	<b>0</b>

Selskapet har pr 31.12.2023 en ubenyttet kassekreditt på kr 3 000 000.

<b>Balanseført verdi av eiendeler pantsatt for egen gjeld</b>	<b>2023</b>	<b>2022</b>
Driftsmidler	300 848	224 824
Varelager	2 059 802	2 084 408
Kundefordringer	986 399	7 176 625
<b>Sum</b>	<b>3 347 049</b>	<b>9 485 857</b>

#### Note 8 Mellomværende med selskap i samme konsern og nærstående parter

<b>Fordringer</b>	<b>2023</b>	<b>2022</b>
Kundefordringer	0	157 684
<b>Sum</b>	<b>0</b>	<b>157 684</b>

<b>Gjeld</b>	<b>2023</b>	<b>2022</b>
Konvertible lån	2 060 000	0
Annen kortsiktig gjeld	2 799 765	1 600 000
Leverandørgjeld	78 686	135 170
<b>Sum</b>	<b>4 938 451</b>	<b>1 735 170</b>

#### Note 9 Bankinnskudd

	<b>2023</b>	<b>2022</b>
Bundne skattetrekkmidler utgjør	535 129	445 967



## GJ MACHINE AS NOTER TIL ÅRSREGNSKAPET FOR 2023

### Note 10 Aksjonærer

#### AKSJEKAPITALEN I GJ MACHINE AS PR. 31.12 BESTÅR AV:

	Antall	Pålydende	Bokført
Ordinære aksjer	600	1 000,0	600 000
<b>Sum</b>	<b>600</b>		<b>600 000</b>

#### EIERSTRUKTUR

Aksjonærer i % pr. 31.12:

	Ordinære	Eierandel	Stemmeandel
Trolltunga Robotics AS	454	75,7	75,7
Gunnar Johnsen	146	24,3	24,3
<b>Totalt antall aksjer</b>	<b>600</b>	<b>100,0</b>	<b>100,0</b>

### Note 11 Hendelser etter balansedagen

Selskapet har styrket egenkapitalen den 29.02.24 gjennom å konvertere kr 2 055 000 av lånet selskapet har fra Trolltunga Robotics AS til egenkapital.

### Note 12 Anleggskontrakter

	2023	2022
Akkumulert inntektsført på igangværende prosjekter	185 098	12 421 226
Akkumulert påløpte kostnader	110 959	8 817 172
<b>Netto resultatført på igangværende prosjekt</b>	<b>74 139</b>	<b>3 604 054</b>

Posten Annen kortsiktig gjeld inkluderer periodisert inntekt på igangværende prosjekter med netto kr 256 576.

### Note 13 Fortsatt drift

Selskapet har et underskudd før skatt på 3,2 millioner og har tapt egenkapitalen pr 31.12.2023. Det bekreftes i samsvar med regnskapsloven § 3-3a bekreftes det at forutsetningene om fortsatt drift er til stede. Til grunn for antagelsen ligger verdivurdering som selskapet har utarbeidet pr 31.12.2023 med prognose som viser at selskapet vil levere positive driftsresultater fra 2024. I tillegg til å konvertere deler av lånet pr. 31.12.2023 til egenkapital, så vil morselskapet vil ikke kreve tilbakebetalt sitt utestående i 2024 og vil videre sikre at GJ Machine har tilstrekkelige likvide midler ved tilførsel av midler ved et eventuelt behov i 2024.













# GJ Machine AS - årsregnskap 2023 - datert 06.06.2024

Final Audit Report

2024-06-10


Created:	2024-06-07
By:	Else Hauge (eh@trolltunga-robotics.com)
Status:	Signed
Transaction ID:	CBJCHBCAABAAEFvkPiBvQ6TiEev4fxOTRcZPy7BT0Tg8

## "GJ Machine AS - årsregnskap 2023 - datert 06.06.2024" History


-  Document created by Else Hauge (eh@trolltunga-robotics.com)  
2024-06-07 - 10:10:45 AM GMT
-  Document emailed to Ole Kristian Rugland (ole.kristian.rugland@stavanger-investering.no) for signature  
2024-06-07 - 10:10:48 AM GMT
-  Document emailed to Sturle Haaland (sth@trolltunga-robotics.com) for signature  
2024-06-07 - 10:10:48 AM GMT
-  Document emailed to Gunnar Johnsen (gunnar@machine.no) for signature  
2024-06-07 - 10:10:48 AM GMT
-  Document emailed to Mathias Sandnes (mathias@machine.no) for signature  
2024-06-07 - 10:10:48 AM GMT
-  Email viewed by Sturle Haaland (sth@trolltunga-robotics.com)  
2024-06-07 - 10:21:12 AM GMT
-  Document e-signed by Sturle Haaland (sth@trolltunga-robotics.com)  
Signature Date: 2024-06-07 - 10:21:46 AM GMT - Time Source: server
-  Email viewed by Ole Kristian Rugland (ole.kristian.rugland@stavanger-investering.no)  
2024-06-07 - 10:35:40 AM GMT
-  Document e-signed by Ole Kristian Rugland (ole.kristian.rugland@stavanger-investering.no)  
Signature Date: 2024-06-07 - 10:35:59 AM GMT - Time Source: server
-  Email viewed by Gunnar Johnsen (gunnar@machine.no)  
2024-06-07 - 1:45:43 PM GMT






 Document e-signed by Gunnar Johnsen (gunnar@machine.no)

Signature Date: 2024-06-07 - 1:46:04 PM GMT - Time Source: server

 Email viewed by Mathias Sandnes (mathias@machine.no)

2024-06-10 - 11:18:48 AM GMT

 Document e-signed by Mathias Sandnes (mathias@machine.no)

Signature Date: 2024-06-10 - 11:19:09 AM GMT - Time Source: server

 Agreement completed.

2024-06-10 - 11:19:09 AM GMT



# MOA REVISJON AS

Statsautorisert revisor – siviløkonom. Medlem av DnR.  
Autorisert regnskapsførerselskap

Revisor- og  
organisasjonsnummer:  
NO 991 456 147 MVA

Daaeskogen Næringsbygg  
Pb 8025, Spjelkavik  
6022 ÅLESUND

Telefon 70 15 26 60

E-post [post@moa-revisjon.no](mailto:post@moa-revisjon.no)

Til generalforsamlingen i  
GJ Machine AS

## UAVHENGIG REVISORS BERETNING

### Uttalelse om revisjonen av årsregnskapet

#### *Konklusjon*

Vi har revidert årsregnskapet for GJ Machine AS som viser et underskudd på kr 2 514 263,-. Årsregnskapet består av balanse per 31. desember 2023, resultatregnskap for regnskapsåret avsluttet per denne datoen og noter til årsregnskapet, herunder et sammendrag av viktige regnskapsprinsipper.

Etter vår mening

- oppfyller årsregnskapet gjeldende lovkrav, og
- gir årsregnskapet et rettviseende bilde av selskapets finansielle stilling per 31. desember 2023 og av dets resultat for regnskapsåret avsluttet per denne datoen i samsvar med regnskapslovens regler og god regnskapsskikk i Norge.

#### *Grunnlaget for konklusjonen*

Vi har gjennomført revisjonen i samsvar med de internasjonale revisjonsstandardene International Standards on Auditing (ISA-ene). Våre oppgaver og plikter i henhold til disse standardene er beskrevet nedenfor under Revisors oppgaver og plikter ved revisjonen av årsregnskapet. Vi er uavhengige av selskapet slik det kreves i lov, forskrift og International Code of Ethics for Professional Accountants (inkludert internasjonale uavhengighetsstandarder) utstedt av the International Ethics Standards Board for Accountants (IESBA-reglene), og vi har overholdt våre øvrige etiske forpliktelser i samsvar med disse kravene. Innhentet revisjonsbevis er etter vår vurdering tilstrekkelig og hensiktsmessig som grunnlag for vår konklusjon.

#### *Ledelsens ansvar for årsregnskapet*

Ledelsen er ansvarlig for å utarbeide årsregnskapet og for at det gir et rettviseende bilde i samsvar med regnskapslovens regler og god regnskapsskikk i Norge. Ledelsen er også ansvarlig for slik intern kontroll som den finner nødvendig for å kunne utarbeide et årsregnskap som ikke inneholder vesentlig feilinformasjon, verken som følge av misligheter eller utilsiktede feil.



Ved utarbeidelsen av årsregnskapet må ledelsen ta standpunkt til selskapets evne til fortsatt drift og opplyse om forhold av betydning for fortsatt drift. Forutsetningen om fortsatt drift skal legges til grunn for årsregnskapet så lenge det ikke er sannsynlig at virksomheten vil bli avviklet.

*Revisors oppgaver og plikter ved revisjonen av årsregnskapet*

Vårt mål er å oppnå betryggende sikkerhet for at årsregnskapet som helhet ikke inneholder vesentlig feilinformasjon, verken som følge av misligheter eller utilsiktede feil, og å avgi en revisjonsberetning som inneholder vår konklusjon. Betryggende sikkerhet er en høy grad av sikkerhet, men ingen garanti for at en revisjon utført i samsvar med ISA-ene, alltid vil avdekke vesentlig feilinformasjon som eksisterer. Feilinformasjon kan oppstå som følge av misligheter eller utilsiktede feil. Feilinformasjon blir vurdert som vesentlig dersom den enkeltvis eller samlet med rimelighet kan forventes å påvirke økonomiske beslutninger som brukerne foretar basert på årsregnskapet.

For videre beskrivelse av revisors oppgaver og plikter vises til <https://revisorforeningen.no/revisjonsberetninger>.

Ålesund, 06.06.2024

*Nils Grønstad*

Nils Grønstad  
Statsautorisert Revisor