



ÅRSREGNSKAPET FOR REGNSKAPSÅRET 2022 - GENERELL INFORMASJON

Enheten

Organisasjonsnummer: 920 714 242
Organisasjonsform: Aksjeselskap
Foretaksnavn: SOI HOLDING AS
Forretningsadresse: Sjøbakkan 10
6636 ANGVIK

Regnskapsår

Årsregnskapets periode: 01.01.2022 - 31.12.2022

Konsern

Morselskap i konsern: Nei

Regnskapsregler

Regler for små foretak benyttet: Ja
Benyttet ved utarbeidelsen av årsregnskapet til selskapet: Regnskapslovens alminnelige regler

Årsregnskapet fastsatt av kompetent organ

Bekreftet av representant for selskapet: Svein Ola Indergård
Dato for fastsettelse av årsregnskapet: 30.06.2023

Grunnlag for avgivelse

År 2022: Årsregnskapet er elektronisk innlevert
År 2021: Tall er hentet fra elektronisk innlevert årsregnskap fra 2022

Det er ikke krav til at årsregnskapet m.v. som sendes til Regnskapsregisteret er undertegnet. Kontrollen på at dette er utført ligger hos revisor/enhetens øverste organ. Sikkerheten ivaretas ved at innsender har rolle/rettighet for innsending av årsregnskapet via Altinn, og ved at det bekreftes at årsregnskapet er fastsatt av kompetent organ.

Brønnøysundregistrene, 30.06.2024



Resultatregnskap

Beløp i: NOK	Note	2022	2021
RESULTATREGNSKAP			
Inntekter			
Salgsinntekt		10 698	
Sum inntekter		10 698	0
Kostnader			
Varekostnad		2 538	
Avskrivning på varige driftsmidler		29 120	8 927
Annen driftskostnad	1	36 889	12 860
Sum kostnader		68 546	21 787
Driftsresultat		-57 848	-21 787
Finansinntekter og finanskostnader			
Inntekt på inv. i tilknyttet selskap		300 000	
Annen finansinntekt		6 842	6 878
Verdiøkning av markedsb. finansielle oml.m			3 232
Sum finansinntekter		306 842	10 110
Verdired. av markedsb. finansielle oml.midler		11 578	
Annen rentekostnad		109	164
Annen finanskostnad			62 474
Sum finanskostnader		11 687	62 638
Netto finans		295 155	-52 529
Ordinært resultat før skattekostnad		237 307	-74 316
Skattekostnad på ordinært resultat	2,3	-484 302	-4 808
Ordinært resultat etter skattekostnad		721 609	-69 508
Årsresultat		721 609	-69 508
Årsresultat etter minoritetsinteresser		721 609	-69 508
Overføringer og disponeringer			
Overføringer annen egenkapital	4	721 609	-69 508



Resultatregnskap

Beløp i: NOK	Note	2022	2021
Sum overføringer og disponeringer		721 609	-69 508



Balanse

Beløp i: NOK	Note	2022	2021
BALANSE - EIENDELER			
Anleggsmidler			
Immaterielle eiendeler			
Utsatt skattefordel	2,3	500 385	16 083
Sum immaterielle eiendeler		500 385	16 083
Varige driftsmidler			
Maskiner og anlegg		107 553	136 673
Sum varige driftsmidler		107 553	136 673
Finansielle anleggsmidler			
Investeringer i TS	5	4 569 750	4 569 750
Sum finansielle anleggsmidler		4 569 750	4 569 750
Sum anleggsmidler		5 177 688	4 722 506
Omløpsmidler			
Varer			
Fordringer			
Andre kortsiktige fordringer		3 752	4 514
Sum fordringer		3 752	4 514
Investeringer			
Markedsbaserte aksjer	5	296 480	25 460
Sum investeringer		296 480	25 460
Bankinnskudd, kontanter og lignende			
Bankinnskudd, kontanter o.l.		11 263	2 740
Sum bankinnskudd, kontanter og lignende		11 263	2 740
Sum omløpsmidler		311 495	32 714
SUM EIENDELER		5 489 183	4 755 220



Balanse

Beløp i: NOK	Note	2022	2021
BALANSE - EGENKAPITAL OG GJELD			
Egenkapital			
Innskutt egenkapital			
Selskapskapital	4,6	60 000	60 000
Overkurs		4 539 750	4 539 750
Annen innskutt egenkapital		-5 570	-5 570
Sum innskutt egenkapital		4 594 180	4 594 180
Opptjent egenkapital			
Annen egenkapital	4	881 135	159 526
Sum opptjent egenkapital		881 135	159 526
Sum egenkapital		5 475 315	4 753 706
Sum langsiktig gjeld		0	0
Kortsiktig gjeld			
Leverandørgjeld		13 868	752
Annen kortsiktig gjeld			762
Sum kortsiktig gjeld		13 868	1 514
Sum gjeld		13 868	1 514
SUM EGENKAPITAL OG GJELD		5 489 183	4 755 220



Brønnøysundregistrene

ÅRSREGNSKAP FOR REGNSKAPSÅRET 2022 - GENERELL INFORMASJON

Journalnummer: 2023 605017

Enheten

Organisasjonsnummer: 920 714 242
Organisasjonsform: Aksjeselskap
Foretaksnavn: SOI HOLDING AS
Forretningsadresse: Sjøbakkan 10
6636 ANGVIK

Regnskapsår

Årsregnskapets periode: 01.01.2022 - 31.12.2022

Konsern

Morselskap i konsern: Nei

Regnskapsregler

Regler for små foretak benyttet: Ja
Benyttet ved utarbeidelsen av
årsregnskapet til selskapet: Regnskapslovens alminnelige regler

Årsregnskapet fastsatt av kompetent organ

Bekreftet av representant for selskapet: Svein Ola Indergård
Dato for fastsettelse av årsregnskapet: 30.06.2023

Revisjon

Selskapet har besluttet at årsregnskapet
ikke skal revideres: Ja
Årsregnskapet er utarbeidet av ekstern
autorisert regnskapsfører: Ja
Ekstern autorisert regnskapsfører har i
løpet av regnskapsåret bistått ved den
løpende regnskapsføringen eller utført
andre tjenester for selskapet enn å
utarbeide årsregnskapet: Ja

Grunnlag for avgivelse

År 2022: Årsregnskap er elektronisk innlevert.
År 2021: Tall er hentet fra elektronisk innlevert årsregnskap fra 2022.

Det er ikke krav til at årsregnskapet m.v. som sendes til Regnskapsregisteret er undertegnet. Kontrollen på at dette er utført ligger hos revisor/enhetens øverste organ. Sikkerheten ivaretas ved at innsender har rolle/rettighet for innsending av årsregnskapet via Altinn, og ved at det bekreftes at årsregnskapet er fastsatt av kompetent organ.

Brønnøysundregistrene, 12.07.2023

Brønnøysundregistrene
Postadresse: Postboks 900, 8910 Brønnøysund
Telefon: 75 00 75 00
E-post: firmapost@brreg.no Internett: www.brreg.no
Organisasjonsnummer: 974 760 673



Organisasjonsnr: 920 714 242
SOI HOLDING AS

RESULTATREGNSKAP

Beløp i: NOK	Note	2022	2021
RESULTATREGNSKAP			
Inntekter			
Salgsinntekt		10 698	
Sum inntekter		10 698	0
Kostnader			
Varekostnad		2 538	
Avskrivning på varige driftsmidler		29 120	8 927
Annen driftskostnad	1	36 889	12 860
Sum kostnader		68 546	21 787
Driftsresultat		-57 848	-21 787
Finansinntekter og finanskostnader			
Inntekt på inv. i tilknyttet selskap		300 000	
Annen finansinntekt		6 842	6 878
Verdiøkning av markedsb. finansielle oml.m			3 232
Sum finansinntekter		306 842	10 110
Verdired. av markedsb. finansielle oml.midler		11 578	
Annen rentekostnad		109	164
Annen finanskostnad			62 474
Sum finanskostnader		11 687	62 638
Netto finans		295 155	-52 529
Ordinært resultat før skattekostnad		237 307	-74 316
Skattekostnad på ordinært resultat	2,3	-484 302	-4 808
Ordinært resultat etter skattekostnad		721 609	-69 508
Årsresultat		721 609	-69 508
Årsresultat etter minoritetsinteresser		721 609	-69 508
Overføringer og disponeringer			
Overføringer annen egenkapital	4	721 609	-69 508
Sum overføringer og disponeringer		721 609	-69 508





Organisasjonsnr: 920 714 242
SOI HOLDING AS

BALANSE

Beløp i: NOK

Note	2022	2021
------	------	------

BALANSE - EIENDELER

Anleggsmidler

Immaterielle eiendeler

Utsatt skattefordel	2,3	500 385	16 083
Sum immaterielle eiendeler		500 385	16 083

Varige driftsmidler

Maskiner og anlegg		107 553	136 673
Sum varige driftsmidler		107 553	136 673

Finansielle anleggsmidler

Investeringer i TS	5	4 569 750	4 569 750
Sum finansielle anleggsmidler		4 569 750	4 569 750

Sum anleggsmidler		5 177 688	4 722 506
-------------------	--	-----------	-----------

Omløpsmidler

Varer

Fordringer

Andre kortsiktige fordringer		3 752	4 514
Sum fordringer		3 752	4 514

Investeringer

Markedsbaserte aksjer	5	296 480	25 460
Sum investeringer		296 480	25 460

Bankinnskudd, kontanter og lignende

Bankinnskudd, kontanter o. l.		11 263	2 740
Sum bankinnskudd, kontanter og lignende		11 263	2 740

Sum omløpsmidler		311 495	32 714
------------------	--	---------	--------

SUM EIENDELER		5 489 183	4 755 220
---------------	--	-----------	-----------

BALANSE - EGENKAPITAL OG GJELD

Egenkapital

Innskutt egenkapital

Selskapskapital	4,6	60 000	60 000
Overkurs		4 539 750	4 539 750
Annen innskutt egenkapital		-5 570	-5 570



Sum innskutt egenkapital		4 594 180	4 594 180
Opptjent egenkapital			
Annen egenkapital	4	881 135	159 526
Sum opptjent egenkapital		881 135	159 526
Sum egenkapital		5 475 315	4 753 706
Sum langsiktig gjeld		0	0
Kortsiktig gjeld			
Leverandørgjeld		13 868	752
Annen kortsiktig gjeld			762
Sum kortsiktig gjeld		13 868	1 514
Sum gjeld		13 868	1 514
SUM EGENKAPITAL OG GJELD		5 489 183	4 755 220



Organisasjonsnr: 920 714 242
SOI HOLDING AS

NOTEOPPLYSNINGER - SELSKAP - alle poster oppgitt i hele tall

Note

Antall årsverk i regnskapsåret
0.00

<u>Sum</u>	<u>Beløp</u>
<u>Balanseført verdi 31.12.</u>	<u>Varige driftsmidler Immaterielle eiend.</u>

Konsernregnskap

Morselskapet sitt navn

Forretningskontor for morselskapet

Begrunnelse for at datterselskap er utelatt fra konsolideringen

Konsern, tilknyttet selskap m.v. - fordringer og gjeld

Fordringer

<u>Samlet beløp - tilknyttet selskap</u>	<u>Årets</u>	<u>Fjorårets</u>
--	--------------	------------------

<u>Samlet beløp - foretak i samme konsern</u>	<u>Årets</u>	<u>Fjorårets</u>
---	--------------	------------------

<u>Samlet beløp - foretak i samme konsern</u>	<u>Årets</u>	<u>Fjorårets</u>
---	--------------	------------------

<u>Samlet beløp - felles kontrollert virksomhet</u>	<u>Årets</u>	<u>Fjorårets</u>
---	--------------	------------------

<u>Pantstillelse</u>	<u>Beløp</u>
----------------------	--------------

<u>Beholdning av egne aksjer</u>	<u>Antall</u>	<u>Pålydende</u>	<u>Andel av aksjek.</u>
----------------------------------	---------------	------------------	-------------------------



Note

Lån og sikkerhetsstillelse til medlemmer

Er det gitt lån eller sikkerhetsstillelse til ledende personer: Nei

Opplysninger om:


Medlemmer av:

Mer om lån og sikkerhetsstillelse

Note

Noteopplysninger ut over minimumskravene for små foretak

Fullstendige noteopplysninger fremkommer av vedlagte PDF-dokument




**Årsregnskap 2022
for
SOI Holding AS**

Organisasjonsnr. 920714242




SOI Holding AS

**Resultatregnskap**

	Note	2222	2121
DRIFTSINNEKTER OG DRIFTSKOSTNADER			
Driftsinntekter			
Salgsinntekt		10 698	0
Sum driftsinntekter		10 698	0
Driftskostnader			
Varekostnad		2 538	0
Avskrivning på varige driftsmidler		29 120	8 927
Annen driftskostnad	1	36 889	12 861
Sum driftskostnader		68 546	21 787
DRIFTSRESULTAT		(57 848)	(21 787)
FINANSINNEKTER OG FINANSKOSTNADER			
Finansinntekter			
Verdøgkning av markedsb. finansielle oml.m		0	3 232
Inntekt på inv. i tilknyttet selskap		300 000	0
Annen finansinntekt		6 842	6 878
Sum finansinntekter		306 842	10 110
Finanskostnader			
Verdired. av markedsb. finansielle oml.midler		11 578	0
Annen rentekostnad		109	164
Annen finanskostnad		0	62 474
Sum finanskostnader		11 687	62 638
NETTO FINANSPOSTER		295 155	(52 529)
ORDINÆRT RES. FØR SKATTEKOSTNAD		237 307	(74 316)
Skattekostnad på ordinært resultat	2,3	(484 302)	(4 808)
ORDINÆRT RESULTAT		721 609	(69 508)
ÅRSRESULTAT		721 609	(69 508)
OVERF. OG DISPONERINGER			
Overføringer annen egenkapital	4	721 609	(69 508)
SUM OVERF. OG DISP.		721 609	(69 508)



SOI Holding AS




Balanse pr. 31.12.2222

	Note	31.12.2222	31.12.2121
EIENDELER			
ANLEGGSMIDLER			
Immaterielle eiendeler			
Utsatt skattefordel	2,3	500 385	16 083
Sum immaterielle eiendeler		500 385	16 083
Varige driftsmidler			
Maskiner og anlegg		107 553	136 673
Sum varige driftsmidler		107 553	136 673
Finansielle anleggsmidler			
Investeringer i TS	5	4 569 750	4 569 750
Sum finansielle anleggsmidler		4 569 750	4 569 750
SUM ANLEGGSMIDLER		5 177 688	4 722 506
OMLØPSMIDLER			
Fordringer			
Andre kortsiktige fordringer		3 752	4 514
Sum fordringer		3 752	4 514
Investeringer			
Markedsbaserte aksjer	5	296 480	25 460
Sum investeringer		296 480	25 460
Bankinnskudd, kontanter o.l.		11 263	2 740
SUM OMLØPSMIDLER		311 495	32 714
SUM EIENDELER		5 489 183	4 755 220



SOI Holding AS



Balanse pr. 31.12.2222

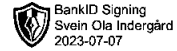
	Note	31.12.2222	31.12.2121
EGENKAPITAL OG GJELD			
EGENKAPITAL			
Innskutt egenkapital			
Selskapskapital	4,6	60 000	60 000
Overkurs		4 539 750	4 539 750
Annen innskutt egenkapital		(5 570)	(5 570)
Sum innskutt egenkapital		4 594 180	4 594 180
Opptjent egenkapital			
Annen egenkapital	4	881 135	159 526
Sum opptjent egenkapital		881 135	159 526
SUM EGENKAPITAL		5 475 315	4 753 706
GJELD			
KORTSIKTIG GJELD			
Leverandørgjeld		13 868	752
Annen kortsiktig gjeld		0	762
SUM KORTSIKTIG GJELD		13 868	1 514
SUM GJELD		13 868	1 514
SUM EGENKAPITAL OG GJELD		5 489 183	4 755 220

Angvik 31.12.2022/30. 6.2023

Svein Ola Indergård
Styrets leder



SOI Holding AS



Noter 2022

Regnskapsprinsipper

Årsregnskapet er satt opp i samsvar med regnskapsloven og god regnskapsskikk. Selskapet kommer inn under regnskapslovens definisjon av små foretak, og Norsk Regnskapsstandard nr. 8 for små foretak er fulgt.

Selskapet er stiftet i 2018.

Klassifisering av balanseposter

Eiendeler bestemt til varig eie og bruk klassifiseres som anleggsmidler. Fordringer klassifiseres som omløpsmidler hvis de skal tilbakebetales i løpet av ett år. For gjeld legges samme kriterier til grunn for å skille mellom langsiktig og kortsiktig gjeld.

Aksjer i tilknyttede selskap

Investeringer der vi har 20-50 % av stemmeberettiget kapital og betydelig innflytelse defineres som tilknyttede selskap. Oversikt over selskap som er tilknyttede selskap er angitt i nummerert note til regnskapet.

Andel i tilknyttet selskap vurderes etter kostmetoden i selskapsregnskapet såfremt ikke vedvarende endringer skjer i aksjenes verdi.

Andre anleggsaksjer og andeler

Aksjene vurderes til laveste verdi av historisk kostpris og antatt salgsverdi.

Fordringer

Andre fordringer, både omløpsfordringer og anleggsfordringer, føres opp til det laveste av pålydende og virkelig verdi. Virkelig verdi er nåverdien av fremtidige innbetalinger. Det foretas likevel ikke neddiskontering når effekten av neddiskonteringen er uvesentlig for regnskapet. Avsetning til tap vurderes på samme måte som for kundefordringer.

Gjeld


Gjeld balanseføres til nominelt gjeldsbeløp.

Skatter

Skattekostnaden i resultatregnskapet omfatter periodens betalbare skatt som blir utlignet og forfaller til betaling i neste regnskapsår i tillegg til endring i utsatt skatt. Utsatt skatt er beregnet med skattesatsen ved utgangen av regnskapsåret (22 %) på grunnlag av skattereduserende og skatteøkende midlertidige forskjeller som eksisterer mellom regnskapsmessige og skattemessige verdier. Utsatt skatt/utsatt skattefordel i balansen avsettes på grunnlag av forskjeller mellom regnskapsmessige og skattemessige verdier i henhold til norsk regnskapsstandard for skatt. Midlertidige skatteøkende og skattereduserende forskjeller som kan utlignes er nettoført.



SOI Holding AS



Noter 2022

Note 1 - Annen driftskostnad

Det er ikke utbetalt lønn eller honorar i 2022.

Selskapet har valgt bort revisjon.

Note 2 - Skattekostnad på ordinært resultat

	2022	2021
Endring i utsatt skatt og utsatt skattefordel	-484 302	-4 808
Samlede ordinære skattekostnader	-484 302	-4 808

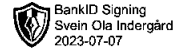
Note 3 - Utsatt skatt / utsatt skattefordel

Utsatt skatt/utsatt skattefordel

	2022	2021
+ Driftsmidler inkl. goodwill	14 369	20 193
+ Aksjer og andre verdipapirer	-2 152 447	99
- Skattem. fremf. underskudd som utlignes	136 404	93 398
= Grunnlag utsatt skatt	-2 274 482	-73 106
Utsatt skatt	0	0
Negativt grunnlag utsatt skatt	2 274 482	73 106
= Grunnlag utsatt skattefordel	2 274 482	73 106
Utsatt skattefordel	500 385	16 083



SOI Holding AS



Noter 2022

Note 4 - Overføringer annen egenkapital

	Aksjekapital / selskapskapital	Overkurs	Annen egenkapital	Sum egenkapital
Pr 1.1.	60 000	4 539 750	153 956	4 753 706
+Fra årets resultat			721 609	721 609
Pr 31.12.	60 000	4 539 750	875 565	5 475 315

Andre transaksjoner er innskutt aksjekapital, overkurs og stiftelseskostnader

Note 5 - Investeringer i tilknyttet selskap

Selskapet har aksjer i følgende tilknyttede selskaper:

Tilknyttet selskap, kontorsted:	Eier- andel %	Stemme- rett %	Årsresultat siste år	Balanseført EK siste år
Angvik Byggkompani AS, Angvik	25,00 %	25,00 %	1 968 321	22 394 340

Note 6 - Selskapskapital

Selskapet har 30 aksjer hver pålydende kr 2 000, samlet aksjekapital utgjør kr 60 000. Selskapet har kun en aksjeklasse.

Selskapets aksjeeier er:

Aksjonærens navn	Antall aksjer
Svein Ola Indergård	30 (100%)



SOI Holding AS

Noter 2022

Regnskapsprinsipper

Årsregnskapet er satt opp i samsvar med regnskapsloven og god regnskapsskikk. Selskapet kommer inn under regnskapslovens definisjon av små foretak, og Norsk Regnskapsstandard nr. 8 for små foretak er fulgt.

Selskapet er stiftet i 2018.

Klassifisering av balanseposter

Eiendeler bestemt til varig eie og bruk klassifiseres som anleggsmidler. Fordringer klassifiseres som omløpsmidler hvis de skal tilbakebetales i løpet av ett år. For gjeld legges samme kriterier til grunn for å skille mellom langsiktig og kortsiktig gjeld.

Aksjer i tilknyttede selskap

Investeringer der vi har 20-50 % av stemmeberettiget kapital og betydelig innflytelse defineres som tilknyttede selskap. Oversikt over selskap som er tilknyttede selskap er angitt i nummerert note til regnskapet.

Andel i tilknyttet selskap vurderes etter kostmetoden i selskapsregnskapet såfremt ikke vedvarende endringer skjer i aksjenes verdi.

Andre anleggsaksjer og andeler

Aksjene vurderes til laveste verdi av historisk kostpris og antatt salgsverdi.

Fordringer

Andre fordringer, både omløpsfordringer og anleggsfordringer, føres opp til det laveste av pålydende og virkelig verdi. Virkelig verdi er nåverdien av fremtidige innbetalinger. Det foretas likevel ikke neddiskontering når effekten av neddiskonteringen er uvesentlig for regnskapet. Avsetning til tap vurderes på samme måte som for kundefordringer.

Gjeld

Gjeld balanseføres til nominelt gjeldsbeløp.

Skatter

Skattekostnaden i resultatregnskapet omfatter periodens betalbare skatt som blir utlignet og forfaller til betaling i neste regnskapsår i tillegg til endring i utsatt skatt. Utsatt skatt er beregnet med skattesatsen ved utgangen av regnskapsåret (22 %) på grunnlag av skattereduserende og skatteøkende midlertidige forskjeller som eksisterer mellom regnskapsmessige og skattemessige verdier. Utsatt skatt/utsatt skattefordel i balansen avsettes på grunnlag av forskjeller mellom regnskapsmessige og skattemessige verdier i henhold til norsk regnskapsstandard for skatt. Midlertidige skatteøkende og skattereduserende forskjeller som kan utlignes er nettoført.



SOI Holding AS

Noter 2022

Note 1 - Annen driftskostnad

Det er ikke utbetalt lønn eller honorar i 2022.

Selskapet har valgt bort revisjon.

Note 2 - Skattekostnad på ordinært resultat

	2022	2021
Endring i utsatt skatt og utsatt skattefordel	-484 302	-4 808
Samlede ordinære skattekostnader	-484 302	-4 808

Note 3 - Utsatt skatt / utsatt skattefordel

Utsatt skatt/utsatt skattefordel

	2022	2021
+ Driftsmidler inkl. goodwill	14 369	20 193
+ Aksjer og andre verdipapirer	-2 152 447	99
- Skattem. fremf. underskudd som utlignes	136 404	93 398
= Grunnlag utsatt skatt	-2 274 482	-73 106
Utsatt skatt	0	0
Negativt grunnlag utsatt skatt	2 274 482	73 106
= Grunnlag utsatt skattefordel	2 274 482	73 106
Utsatt skattefordel	500 385	16 083

Note 4 - Overføringer annen egenkapital

	Aksjekapital / selskapskapital	Overkurs	Annen egenkapital	Sum egenkapital
Pr 1.1.	60 000	4 539 750	153 956	4 753 706
+Fra årets resultat			721 609	721 609
Pr 31.12.	60 000	4 539 750	875 565	5 475 315

Andre transaksjoner er innskutt aksjekapital, overkurs og stiftelseskostnader



SOI Holding AS

Noter 2022

Note 5 - Investeringer i tilknyttet selskap

Selskapet har aksjer i følgende tilknyttede selskaper:

Tilknyttet selskap, kontorsted:	Eierandel %	Stemme-rett %	Årsresultat siste år	Balanseført EK siste år
Angvik Byggkompani AS, Angvik	25,00 %	25,00 %	1 968 321	22 394 340

Note 6 - Selskapskapital

Selskapet har 30 aksjer hver pålydende kr 2 000, samlet aksjekapital utgjør kr 60 000. Selskapet har kun en aksjeklasse.

Selskapets aksjeeier er:

Aksjonærens navn	Antall aksjer
Svein Ola Indergård	30 (100%)



SOI Holding AS

Resultatregnskap

	Note	2222	2121
DRIFTSINNEKTER OG DRIFTSKOSTNADER			
Driftsinntekter			
Salgsinntekt		10 698	0
Sum driftsinntekter		10 698	0
Driftskostnader			
Varekostnad		2 538	0
Avskrivning på varige driftsmidler		29 120	8 927
Annen driftskostnad	1	36 889	12 861
Sum driftskostnader		68 546	21 787
DRIFTSRESULTAT		(57 848)	(21 787)
FINANSINNEKTER OG FINANSKOSTNADER			
Finansinntekter			
Verdøkning av markedsb. finansielle oml.m		0	3 232
Inntekt på inv. i tilknyttet selskap		300 000	0
Annen finansinntekt		6 842	6 878
Sum finansinntekter		306 842	10 110
Finanskostnader			
Verdired. av markedsb. finansielle oml.midler		11 578	0
Annen rentekostnad		109	164
Annen finanskostnad		0	62 474
Sum finanskostnader		11 687	62 638
NETTO FINANSPOSTER		295 155	(52 529)
ORDINÆRT RES. FØR SKATTEKOSTNAD		237 307	(74 316)
Skattekostnad på ordinært resultat	2,3	(484 302)	(4 808)
ORDINÆRT RESULTAT		721 609	(69 508)
ARSRESULTAT		721 609	(69 508)
OVERF. OG DISPONERINGER			
Overføringer annen egenkapital	4	721 609	(69 508)
SUM OVERF. OG DISP.		721 609	(69 508)



SOI Holding AS

Balanse pr. 31.12.2222

	Note	31.12.2222	31.12.2121
EIENDELER			
ANLEGGSMIDLER			
Immaterielle eiendeler			
Utsatt skattefordel	2,3	500 385	16 083
Sum immaterielle eiendeler		500 385	16 083
Varige driftsmidler			
Maskiner og anlegg		107 553	136 673
Sum varige driftsmidler		107 553	136 673
Finansielle anleggsmidler			
Investeringer i TS	5	4 569 750	4 569 750
Sum finansielle anleggsmidler		4 569 750	4 569 750
SUM ANLEGGSMIDLER		5 177 688	4 722 506
OMLØPSMIDLER			
Fordringer			
Andre kortsiktige fordringer		3 752	4 514
Sum fordringer		3 752	4 514
Investeringer			
Markedsbaserte aksjer	5	296 480	25 460
Sum investeringer		296 480	25 460
Bankinnskudd, kontanter o.l.		11 263	2 740
SUM OMLØPSMIDLER		311 495	32 714
SUM EIENDELER		5 489 183	4 755 220



SOI Holding AS

Balanse pr. 31.12.2222

	Note	31.12.2222	31.12.2121
EGENKAPITAL OG GJELD			
EGENKAPITAL			
Innskutt egenkapital			
Selskapskapital	4,6	60 000	60 000
Overkurs		4 539 750	4 539 750
Annen innskutt egenkapital		(5 570)	(5 570)
Sum innskutt egenkapital		4 594 180	4 594 180
Opptjent egenkapital			
Annen egenkapital	4	881 135	159 526
Sum opptjent egenkapital		881 135	159 526
SUM EGENKAPITAL		5 475 315	4 753 706
GJELD			
KORTSIKTIG GJELD			
Leverandørgjeld		13 868	752
Annen kortsiktig gjeld		0	762
SUM KORTSIKTIG GJELD		13 868	1 514
SUM GJELD		13 868	1 514
SUM EGENKAPITAL OG GJELD		5 489 183	4 755 220

Angvik 31.12.2022/30. 6.2023

Svein Ola Indergård
Styrets leder



**Årsregnskap 2022
for
SOI Holding AS**

Organisasjonsnr. 920714242