



## ÅRSREGNSKAPET FOR REGNSKAPSÅRET 2022 - GENERELL INFORMASJON

### Enheten

Organisasjonsnummer: 998 574 439  
Organisasjonsform: Aksjeselskap  
Foretaksnavn: EPROD LYD OG LYS UTLEIE AS  
Forretningsadresse: Refsnesvegen 23  
8700 NESNA

### Regnskapsår

Årsregnskapets periode: 01.01.2022 - 31.12.2022

### Konsern

Morselskap i konsern: Nei

### Regnskapsregler

Regler for små foretak benyttet: Ja  
Benyttet ved utarbeidelsen av årsregnskapet til selskapet: Regnskapslovens alminnelige regler

### Årsregnskapet fastsatt av kompetent organ

Bekreftet av representant for selskapet: DIN BEDRIFTSPARTNER AS

Dato for fastsettelse av årsregnskapet: 08.05.2023

### Grunnlag for avgivelse

År 2022: Årsregnskapet er elektronisk innlevert  
År 2021: Tall er hentet fra elektronisk innlevert årsregnskap fra 2022

*Det er ikke krav til at årsregnskapet m.v. som sendes til Regnskapsregisteret er undertegnet. Kontrollen på at dette er utført ligger hos revisor/enhetens øverste organ. Sikkerheten ivaretas ved at innsender har rolle/rettighet for innsending av årsregnskapet via Altinn, og ved at det bekreftes at årsregnskapet er fastsatt av kompetent organ.*



Brønnøysundregistrene

# Brønnøysundregistrene Årsregnskap regnskapsåret 2022 for 998574439

---

Postadresse: 8910 Brønnøysund

Telefoner: Opplysningstelefonen 75 00 75 00 Telefaks 75 00 75 05

E-post: [firmapost@brreg.no](mailto:firmapost@brreg.no) Internett: [www.brreg.no](http://www.brreg.no)

Organisasjonsnummer: 974 760 673



### Resultatregnskap

Beløp i: NOK	Note	2022	2021
<b>RESULTATREGNSKAP</b>			
<b>Inntekter</b>			
Salgsinntekt		4 219 551	2 564 391
Annen driftsinntekt	1	247 891	428 281
<b>Sum inntekter</b>		<b>4 467 442</b>	<b>2 992 671</b>
<b>Kostnader</b>			
Endring i beholdning av varer under tilvirkning og ferdig tilvirkede varer		340	24 738
Varekostnad		1 018 548	401 396
Lønnskostnad	2	1 726 054	1 279 307
Avskrivning av driftsmidler og immaterielle eiendeler	3	485 127	368 703
Annen driftskostnad		1 170 206	953 453
<b>Sum kostnader</b>		<b>4 400 275</b>	<b>3 027 596</b>
<b>Driftsresultat</b>		<b>67 166</b>	<b>-34 925</b>
<b>Finansinntekter og finanskostnader</b>			
Renteinntekt fra foretak i samme konsern		32	
Annen renteinntekt		498	4
Annen finansinntekt		9 068	1 943
<b>Sum finansinntekter</b>		<b>9 598</b>	<b>1 947</b>
Annen rentekostnad		30 682	12 737
<b>Sum finanskostnader</b>		<b>30 682</b>	<b>12 737</b>
<b>Netto finans</b>		<b>-21 084</b>	<b>-10 791</b>
<b>Ordinært resultat før skattekostnad</b>		<b>46 083</b>	<b>-45 716</b>
Skattekostnad på resultat	4	10 131	942
<b>Ordinært resultat etter skattekostnad</b>		<b>35 952</b>	<b>-46 658</b>
<b>Årsresultat</b>	1	<b>35 952</b>	<b>-46 658</b>
<b>Årsresultat etter minoritetsinteresser</b>		<b>35 952</b>	<b>-46 658</b>



## Resultatregnskap

<b>Beløp i: NOK</b>	<b>Note</b>	<b>2022</b>	<b>2021</b>
<b>Totalresultat</b>		<b>35 952</b>	<b>-46 658</b>
<b>Overføringer og disponeringer</b>			
Avgitt konsernbidrag		150 000	50 000
Overført fra annen egenkapital		-114 048	-96 658
<b>Sum overføringer og disponeringer</b>		<b>35 952</b>	<b>-46 658</b>



## Balanse

Beløp i: NOK	Note	2022	2021
<b>BALANSE - EIENDELER</b>			
<b>Anleggsmidler</b>			
<b>Immaterielle eiendeler</b>			
Utsatt skattefordel	4	95 246	105 377
<b>Sum immaterielle eiendeler</b>		<b>95 246</b>	<b>105 377</b>
<b>Varige driftsmidler</b>			
Maskiner og anlegg		53 700	67 700
Driftsløsøre, inventar o.a. utstyr	3, 5	983 333	704 830
<b>Sum varige driftsmidler</b>	3	<b>1 037 033</b>	<b>772 530</b>
<b>Finansielle anleggsmidler</b>			
Andre langsiktige fordringer		23 452	12 846
<b>Sum finansielle anleggsmidler</b>		<b>23 452</b>	<b>12 846</b>
<b>Sum anleggsmidler</b>		<b>1 155 730</b>	<b>890 753</b>
<b>Omløpsmidler</b>			
<b>Varer</b>			
<b>Sum varer</b>		<b>9 430</b>	<b>9 770</b>
<b>Fordringer</b>			
Kundefordringer		287 527	112 391
Andre kortsiktige fordringer	6	105 697	269 644
<b>Sum fordringer</b>		<b>393 224</b>	<b>382 035</b>
<b>Bankinnskudd, kontanter og lignende</b>			
Bankinnskudd, kontanter o.l.	7	299 287	609 553
<b>Sum bankinnskudd, kontanter og lignende</b>		<b>299 287</b>	<b>609 553</b>
<b>Sum omløpsmidler</b>		<b>701 940</b>	<b>1 001 358</b>
<b>SUM EIENDELER</b>		<b>1 857 670</b>	<b>1 892 111</b>

## BALANSE - EGENKAPITAL OG GJELD



## Balanse

Beløp i: NOK	Note	2022	2021
<b>Egenkapital</b>			
<b>Innskutt egenkapital</b>			
Aksjekapital	8, 9	100 000	100 000
Overkurs	9	20 000	20 000
<b>Sum innskutt egenkapital</b>		<b>120 000</b>	<b>120 000</b>
<b>Opptjent egenkapital</b>			
Annen egenkapital	1, 9	761 180	875 229
<b>Sum opptjent egenkapital</b>	9	<b>761 180</b>	<b>875 229</b>
<b>Sum egenkapital</b>		<b>881 180</b>	<b>995 229</b>
<b>Gjeld</b>			
<b>Langsiktig gjeld</b>			
<b>Annen langsiktig gjeld</b>			
Gjeld til kredittinstitusjoner	5	484 811	136 240
<b>Sum annen langsiktig gjeld</b>		<b>484 811</b>	<b>136 240</b>
<b>Sum langsiktig gjeld</b>		<b>484 811</b>	<b>136 240</b>
<b>Kortsiktig gjeld</b>			
Leverandørgjeld	6	110 295	304 787
Betalbar skatt	4		
Skyldig offentlige avgifter		135 697	143 833
Annen kortsiktig gjeld		245 686	312 022
<b>Sum kortsiktig gjeld</b>		<b>491 679</b>	<b>760 643</b>
<b>Sum gjeld</b>		<b>976 490</b>	<b>896 883</b>
<b>SUM EGENKAPITAL OG GJELD</b>		<b>1 857 670</b>	<b>1 892 111</b>



## Brønnøysundregistrene

### ÅRSREGNSKAP FOR REGNSKAPSÅRET 2022 - GENERELL INFORMASJON

Journalnummer: 2023 490110

#### Enheten

Organisasjonsnummer: 998 574 439  
Organisasjonsform: Aksjeselskap  
Foretaksnavn: EPROD LYD OG LYS UTLEIE AS  
Forretningsadresse: Refsnesvegen 23  
8700 NESNA

#### Regnskapsår

Årsregnskapets periode: 01.01.2022 - 31.12.2022

#### Konsern

Morselskap i konsern: Nei

#### Regnskapsregler

Regler for små foretak benyttet: Ja  
Benyttet ved utarbeidelsen av  
årsregnskapet til selskapet: Regnskapslovens alminnelige regler

#### Årsregnskapet fastsatt av kompetent organ

Bekreftet av representant for selskapet: DIN BEDRIFTSPARTNER AS  
Dato for fastsettelse av årsregnskapet: 08.05.2023

#### Revisjon

Selskapet har besluttet at årsregnskapet  
ikke skal revideres: Ja  
Årsregnskapet er utarbeidet av ekstern  
autorisert regnskapsfører: Ja  
Ekstern autorisert regnskapsfører har i  
løpet av regnskapsåret bistått ved den  
løpende regnskapsføringen eller utført  
andre tjenester for selskapet enn å  
utarbeide årsregnskapet: Ja

#### Grunnlag for avgivelse

År 2022: Årsregnskap er elektronisk innlevert.  
År 2021: Tall er hentet fra elektronisk innlevert årsregnskap fra 2022.

*Det er ikke krav til at årsregnskapet m.v. som sendes til Regnskapsregisteret er undertegnet. Kontrollen på at dette er utført ligger hos revisor/enhetens øverste organ. Sikkerheten ivaretas ved at innsender har rolle/rettighet for innsending av årsregnskapet via Altinn, og ved at det bekreftes at årsregnskapet er fastsatt av kompetent organ.*

Brønnøysundregistrene, 15.06.2023

---

Brønnøysundregistrene  
Postadresse: Postboks 900, 8910 Brønnøysund  
Telefon: 75 00 75 00  
E-post: firmapost@brreg.no Internett: www.brreg.no  
Organisasjonsnummer: 974 760 673



Organisasjonsnr: 998 574 439  
EPROD LYD OG LYS UTLEIE AS

## RESULTATREGNSKAP

Beløp i: NOK	Note	2022	2021
<b>RESULTATREGNSKAP</b>			
<b>Inntekter</b>			
Salgsinntekt		4 219 551	2 564 391
Annen driftsinntekt	1	247 891	428 281
<b>Sum inntekter</b>		<b>4 467 442</b>	<b>2 992 671</b>
<b>Kostnader</b>			
Endring i beholdning av varer under tilvirkning og ferdig tilvirkede varer		340	24 738
Varekostnad		1 018 548	401 396
Lønnskostnad	2	1 726 054	1 279 307
Avskrivning av driftsmidler og immaterielle eiendeler	3	485 127	368 703
Annen driftskostnad		1 170 206	953 453
<b>Sum kostnader</b>		<b>4 400 275</b>	<b>3 027 596</b>
<b>Driftsresultat</b>		<b>67 166</b>	<b>-34 925</b>
<b>Finansinntekter og finanskostnader</b>			
Renteinntekt fra foretak i samme konsern		32	
Annen renteinntekt		498	4
Annen finansinntekt		9 068	1 943
<b>Sum finansinntekter</b>		<b>9 598</b>	<b>1 947</b>
Annen rentekostnad		30 682	12 737
<b>Sum finanskostnader</b>		<b>30 682</b>	<b>12 737</b>
<b>Netto finans</b>		<b>-21 084</b>	<b>-10 791</b>
<b>Ordinært resultat før skattekostnad</b>			
Skattekostnad på resultat	4	10 131	942
<b>Ordinært resultat etter skattekostnad</b>		<b>35 952</b>	<b>-46 658</b>
<b>Årsresultat</b>	1	<b>35 952</b>	<b>-46 658</b>
<b>Årsresultat etter minoritetsinteresser</b>		<b>35 952</b>	<b>-46 658</b>
<b>Totalresultat</b>		<b>35 952</b>	<b>-46 658</b>
<b>Overføringer og disponeringer</b>			
Avgitt konsernbidrag		150 000	50 000



Overført fra annen egenkapital	-114 048	-96 658
<b>Sum overføringer og disponeringer</b>	<b>35 952</b>	<b>-46 658</b>



Organisasjonsnr: 998 574 439  
EPROD LYD OG LYS UTTLEIE AS

## BALANSE

Beløp i: NOK	Note	2022	2021
<b>BALANSE - EIENDELER</b>			
<b>Anleggsmidler</b>			
<b>Immaterielle eiendeler</b>			
Utsatt skattefordel	4	95 246	105 377
<b>Sum immaterielle eiendeler</b>		<b>95 246</b>	<b>105 377</b>
<b>Varige driftsmidler</b>			
Maskiner og anlegg		53 700	67 700
Driftsløsøre, inventar o. a. utstyr	3, 5	983 333	704 830
<b>Sum varige driftsmidler</b>	3	<b>1 037 033</b>	<b>772 530</b>
<b>Finansielle anleggsmidler</b>			
Andre langsiktige fordringer		23 452	12 846
<b>Sum finansielle anleggsmidler</b>		<b>23 452</b>	<b>12 846</b>
<b>Sum anleggsmidler</b>		<b>1 155 730</b>	<b>890 753</b>
<b>Omløpsmidler</b>			
<b>Varer</b>			
<b>Sum varer</b>		<b>9 430</b>	<b>9 770</b>
<b>Fordringer</b>			
Kundefordringer		287 527	112 391
Andre kortsiktige fordringer	6	105 697	269 644
<b>Sum fordringer</b>		<b>393 224</b>	<b>382 035</b>
<b>Bankinnskudd, kontanter og lignende</b>			
Bankinnskudd, kontanter o. l.	7	299 287	609 553
<b>Sum bankinnskudd, kontanter og lignende</b>		<b>299 287</b>	<b>609 553</b>
<b>Sum omløpsmidler</b>		<b>701 940</b>	<b>1 001 358</b>
<b>SUM EIENDELER</b>		<b>1 857 670</b>	<b>1 892 111</b>
<b>BALANSE - EGENKAPITAL OG GJELD</b>			
<b>Egenkapital</b>			
<b>Innskutt egenkapital</b>			
Aksjekapital	8, 9	100 000	100 000
Overkurs	9	20 000	20 000



<b>Sum innskutt egenkapital</b>		<b>120 000</b>	<b>120 000</b>
<b>Opptjent egenkapital</b>			
Annen egenkapital	1, 9	761 180	875 229
<b>Sum opptjent egenkapital</b>	<b>9</b>	<b>761 180</b>	<b>875 229</b>
<b>Sum egenkapital</b>		<b>881 180</b>	<b>995 229</b>
<b>Gjeld</b>			
<b>Langsiktig gjeld</b>			
<b>Annen langsiktig gjeld</b>			
Gjeld til			
kredittinstitusjoner	5	484 811	136 240
<b>Sum annen langsiktig gjeld</b>		<b>484 811</b>	<b>136 240</b>
<b>Sum langsiktig gjeld</b>		<b>484 811</b>	<b>136 240</b>
<b>Kortsiktig gjeld</b>			
Leverandørgjeld	6	110 295	304 787
Betalbar skatt	4		
Skyldig offentlige avgifter		135 697	143 833
Annen kortsiktig gjeld		245 686	312 022
<b>Sum kortsiktig gjeld</b>		<b>491 679</b>	<b>760 643</b>
<b>Sum gjeld</b>		<b>976 490</b>	<b>896 883</b>
<b>SUM EGENKAPITAL OG GJELD</b>		<b>1 857 670</b>	<b>1 892 111</b>



Organisasjonsnr: 998 574 439  
EPROD LYD OG LYS UTLEIE AS

NOTEOPPLYSNINGER - SELSKAP - alle poster oppgitt i hele tall

Note  
2

Antall årsverk i regnskapsåret  
2.00

Sum Beløp

Balanseført verdi 31.12. Varige driftsmidler Immaterielle eiend.

Konsernregnskap

Morselskapet sitt navn

Forretningskontor for morselskapet

Begrunnelse for at datterselskap er utelatt fra konsolideringen

Samlet beløp - tilknyttet selskap Årets Fjorårets

Samlet beløp - foretak i samme konsern Årets Fjorårets

Samlet beløp - foretak i samme konsern Årets Fjorårets

Samlet beløp - felles kontrollert virksomhet Årets Fjorårets

Pantstillelse Beløp


Beholdning av egne aksjer Antall Pålydende Andel av aksjek.



 BankID Signing  
Rainer Mehus  
2023-06-11

 BankID Signing  
Trond Dybbfest  
2023-06-11

 BankID Signing  
Terje Haugdal  
2023-06-11

 BankID Signing  
Tronc Martin Ludvigsen  
2023-06-13

# Årsregnskap 2022

## Eprod Lyd Og Lys Utleie AS

**Resultatregnskap**  
**Balanse**  
**Noter til regnskapet**

**Org.nr.: 998 574 439**




## RESULTATREGNSKAP

### EPROD LYD OG LYS UTLIEIE AS

 BankID Signing  
Rainer Mehus  
2023-06-11

 BankID Signing  
Trond Dybfest  
2023-06-11

 BankID Signing  
Terje Haugdal  
2023-06-11

 BankID Signing  
Trond Martin Ludvigsen  
2023-06-13


DRIFTSINNEKTER OG DRIFTSKOSTNADER	Note	2022	2021
Salgsinntekt		4 219 551	2 564 391
Annen driftsinntekt	1	247 891	428 281
<b>Sum driftsinntekter</b>		<b>4 467 442</b>	<b>2 992 671</b>
Varekostnad		1 018 548	401 396
End. beh. varer u.tilv. og ferdigvarer		340	24 738
Lønnskostnad	2	1 726 054	1 279 307
Avskrivning av driftsmidler og immaterielle eiendeler	3	485 127	368 703
Annen driftskostnad		1 170 206	953 453
<b>Sum driftskostnader</b>		<b>4 400 275</b>	<b>3 027 596</b>
<b>Driftsresultat</b>		<b>67 166</b>	<b>-34 925</b>
<b>FINANSINNEKTER OG FINANSKOSTNADER</b>			
Renteinntekt fra foretak i samme konsern		32	0
Annen renteinntekt		498	4
Annen finansinntekt		9 068	1 943
Annen rentekostnad		30 682	12 737
<b>Resultat av finansposter</b>		<b>-21 084</b>	<b>-10 791</b>
Resultat før skattekostnad		46 083	-45 716
Skattekostnad på resultat	4	10 131	942
<b>Resultat</b>		<b>35 952</b>	<b>-46 658</b>
<b>EKSTRAORDINÆRE INNTEKTER OG KOSTNADER</b>			
<b>Årsresultat</b>	<b>1</b>	<b>35 952</b>	<b>-46 658</b>
<b>OVERFØRINGER</b>			
Avsatt konsernbidrag		150 000	50 000
Overført fra annen egenkapital		114 048	96 658
<b>Sum overføringer</b>		<b>35 952</b>	<b>-46 658</b>



 BankID Signing  
Rainer Mehus  
2023-06-11

 BankID Signing  
Trond Dybfest  
2023-06-11

 BankID Signing  
Terje Haugdal  
2023-06-11

 BankID Signing  
Trond Martin Ludvigsen  
2023-06-13

<b>BALANSE</b>			
<b>EPROD LYD OG LYS Utleie AS</b>			
<b>EIENDELER</b>	<b>Note</b>	<b>2022</b>	<b>2021</b>
<b>ANLEGGSMIDLER</b>			
<b>IMMATERIELLE EIENDELER</b>			
Utsatt skattefordel	4	95 246	105 377
<b>Sum immaterielle eiendeler</b>		<b>95 246</b>	<b>105 377</b>
<b>VARIGE DRIFTSMIDLER</b>			
Maskiner og anlegg		53 700	67 700
Driftsløsøre, inventar o.a. utstyr	3, 5	983 333	704 830
<b>Sum varige driftsmidler</b>	<b>3</b>	<b>1 037 033</b>	<b>772 530</b>
<b>FINANSIELLE ANLEGGSMIDLER</b>			
Andre langsiktige fordringer		23 452	12 846
<b>Sum finansielle anleggsmidler</b>		<b>23 452</b>	<b>12 846</b>
<b>Sum anleggsmidler</b>		<b>1 155 730</b>	<b>890 753</b>
<b>OMLØPSMIDLER</b>			
Lager av varer og annen beholdning		9 430	9 770
<b>FORDRINGER</b>			
Kundefordringer		287 527	112 391
Andre kortsiktige fordringer	6	105 697	269 644
<b>Sum fordringer</b>		<b>393 224</b>	<b>382 035</b>
<b>INVESTERINGER</b>			
Bankinnskudd, kontanter o.l.	7	299 287	609 553
<b>Sum omløpsmidler</b>		<b>701 940</b>	<b>1 001 358</b>
<b>Sum eiendeler</b>		<b>1 857 670</b>	<b>1 892 111</b>




<b>BALANSE</b>			
<b>EPROD LYD OG LYS UMLEIE AS</b>			
	Note	2022	
<b>EGENKAPITAL OG GJELD</b>			
<b>INNSKUTT EGENKAPITAL</b>			
Aksjekapital	8, 9	100 000	100 000
Overkurs	9	20 000	20 000
<b>Sum innskutt egenkapital</b>		<b>120 000</b>	<b>120 000</b>
<b>OPPTJENT EGENKAPITAL</b>			
Annen egenkapital	1, 9	761 180	875 229
<b>Sum opptjent egenkapital</b>	<b>9</b>	<b>761 180</b>	<b>875 229</b>
<b>Sum egenkapital</b>		<b>881 180</b>	<b>995 229</b>
<b>GJELD</b>			
<b>AVSETNING FOR FORPLIKTELSER</b>			
<b>ANNEN LANGSIKTIG GJELD</b>			
Gjeld til kredittinstitusjoner	5	484 811	136 240
<b>Sum annen langsiktig gjeld</b>		<b>484 811</b>	<b>136 240</b>
<b>KORTSIKTIG GJELD</b>			
Leverandørgjeld	6	110 295	304 787
Skyldig offentlige avgifter		135 697	143 833
Annen kortsiktig gjeld		245 686	312 022
<b>Sum kortsiktig gjeld</b>		<b>491 679</b>	<b>760 643</b>
<b>Sum gjeld</b>		<b>976 490</b>	<b>896 883</b>
<b>Sum egenkapital og gjeld</b>		<b>1 857 670</b>	<b>1 892 111</b>

 BankID Signing  
Rainer Mehus  
2023-06-11

 BankID Signing  
Trond Dybfest  
2023-06-11

 BankID Signing  
Terje Haugdal  
2023-06-11

 BankID Signing  
Trond Martin Ludvigsen  
2023-06-13

Nesna / Trondheim  
Styret i Eprod Lyd Og Lys Utleie AS

Trond Dybfest  
styremedlem

Trond Martin Ludvigsen  
styremedlem

Terje Haugdal  
styreleder

Rainer Mehus  
daglig leder




## Regnskapsprinsipper

Årsregnskapet er satt opp i samsvar med regnskapsloven. Det er utarbeidet etter norske regnskapsstandarder. Unntaksregler for små foretak er anvendt.

 BankID Signing  
Rainer Mehus  
2023-06-11

 BankID Signing  
Trond Dybbfest  
2023-06-11

 BankID Signing  
Terje Haugdal  
2023-06-11

 BankID Signing  
Trond Martin Ludvigsen  
2023-06-13

### Driftsinntekter og kostnader

Inntektsføring skjer etter opptjeningsprinsippet som normalt vil være leveringstidspunktet for varer og tjenester. Kostnader medtas etter sammenstillingsprinsippet, dvs. at kostnader medtas i samme periode som tilhørende inntekter inntektsføres.

### Hovedregel for vurdering og klassifisering av eiendeler og gjeld

Eiendeler bestemt til varig eie eller bruk er klassifisert som anleggsmidler. Andre eiendeler er klassifisert som omløpsmidler. Fordringer som skal tilbakebetales innen et år er uansett klassifisert som omløpsmidler. Ved klassifisering av kortsiktig og langsiktig gjeld er analoge kriterier lagt til grunn.

Anleggsmidler vurderes til anskaffelseskost, men nedskrives til virkelig verdi når verdifallet forventes ikke å være forbigående. Anleggsmidler med begrenset økonomisk levetid avskrives planmessig. Langsiktig gjeld balanseføres til nominelt mottatt beløp på etableringstidspunktet.

Omløpsmidler vurderes til laveste av anskaffelseskost og virkelig verdi. Kortsiktig gjeld balanseføres til nominelt mottatt beløp på etableringstidspunktet.

### Fordringer

Kundefordringer og andre fordringer oppføres til pålydende.

### Skatt

Skattekostnaden i resultatregnskapet omfatter både periodens betalbare skatt og endring i utsatt skatt. Utsatt skatt er beregnet med 22% på grunnlag av de midlertidige forskjeller som eksisterer mellom regnskapsmessige og skattemessige verdier, samt ligningsmessig underskudd til fremføring ved utgangen av regnskapsåret. Skatteøkende og skattereduserende midlertidige forskjeller som reverserer eller kan reversere i samme periode er utlignet og nettoført.




## Note 1 Fortsatt drift

Resultatet for 2022 viser et overskudd på kr. 35 952 etter skatt, mot underskudd kr. Soliditeten og likviditeten er fortsatt god og det er ikke noe som indikerer at driften i fortsette. Styret vurderer at forutsetningene for fortsatt drift er til stede og legger det virksomhet.

 BankID Signing  
Rainer Mehus  
2023-06-11

 BankID Signing  
Trond Dybbest  
2023-06-11

 BankID Signing  
Terje Haugdal  
2023-06-11

 BankID Signing  
Trond Martin Ludvigsen  
2023-06-13

Første halvår 2022 påvirket situasjonen rundt Covid 19 virksomheten i stor grad. I forbindelse med nedstengningen ble mange ordre kansellert og tilgang på nye oppdrag var lav. Ordretilgangen i høst har vært bedre, og driften er nå tilbake til det normale.

Selskapet har mottatt tilskudd med kr 97 891 for januar og februar 2022. Dette fordeler seg mellom tilskudd til dekking av faste kostnader på kr 44 368 og lønnstilskudd på kr 53 523.

## Note 2 Lønnskostnader og ytelser, godtgjørelser til daglig leder, styret og revisor

<b>Lønnskostnader</b>	<b>2022</b>	<b>2021</b>
Lønninger	1 604 094	1 206 243
Arbeidsgiveravgift	83 325	61 519
Pensjonskostnader	0	0
Andre ytelser	38 634	11 545
<b>Sum</b>	<b>1 726 054</b>	<b>1 279 307</b>

Selskapet har i 2022 sysselsatt 2 årsverk.

### Pensjonsforpliktelser

Selskapet er pliktig til å ha tjenstepensjonsordning etter lov om obligatorisk tjenstepensjon. Selskapets pensjonsordninger tilfredsstiller kravene i denne lov.

## Note 3 Anleggsmidler

	<b>Maskiner og anlegg</b>	<b>Sum</b>
Anskaffelseskost pr. 01.01.22	4 281 986	4 281 986
+ Tilgang kjøpte driftsmidler	749 630	749 630
- Avgang i året	300 000	300 000
<b>= Anskaffelseskost 31.12.22</b>	<b>4 731 616</b>	<b>4 731 616</b>
Akkumulerte avskrivninger 31.12.22	3 694 583	3 694 583
<b>= Bokført verdi 31.12.22</b>	<b>1 037 033</b>	<b>1 037 033</b>
Årets ordinære avskrivninger	485 127	485 127
Økonomisk levetid	0-5 år	
Avskrivningsplan	saldo 20%	




### Note 4 Skatt

	2022	
<b>Årets skattekostnad</b>		
Resultatført skatt på ordinært resultat:		
Betalbar skatt	0	
Endring i utsatt skattefordel	10 131	942
<b>Skattekostnad ordinært resultat</b>	<b>10 131</b>	<b>942</b>
Skattepliktig inntekt:		
Resultat før skatt	46 083	-45 716
Permanente forskjeller	-32	0
Endring i midlertidige forskjeller	-21 569	-69 214
Anvendelse av fremførbart underskudd	-24 482	0
<b>Skattepliktig inntekt</b>	<b>0</b>	<b>-114 930</b>
Betalbar skatt i balansen:		
Betalbar skatt på årets resultat	0	0
<b>Sum betalbar skatt i balansen</b>	<b>0</b>	<b>0</b>

 BankID Signing  
Rainer Mehus  
2023-06-11

 BankID Signing  
Trond Dybfest  
2023-06-11

 BankID Signing  
Terje Haugdal  
2023-06-11

 BankID Signing  
Trond Martin Ludvigsen  
2023-06-13

Skatteeffekten av midlertidige forskjeller og underskudd til fremføring som har gitt opphav til utsatt skatt og utsatte skattefordeler, spesifisert på typer av midlertidige forskjeller

	2022	2021	Endring
Varige driftsmidler	-340 486	-360 555	-20 069
Varebeholdning	-2 000	-3 500	-1 500
<b>Sum</b>	<b>-342 486</b>	<b>-364 055</b>	<b>-21 569</b>
Akkumulert fremførbart underskudd	-90 448	-114 930	-24 482
<b>Grunnlag for utsatt skattefordel</b>	<b>-432 934</b>	<b>-478 985</b>	<b>-46 051</b>
<b>Utsatt skattefordel (22 %)</b>	<b>-95 246</b>	<b>-105 377</b>	<b>-10 131</b>

### Note 5 Langsiktig gjeld

Pantesikret langsiktig gjeld pr 31.12 i år utgjør kr 484 811 og utgjorde pr 31.12 i fjor kr 136 240. Gjeld med forfall seinere enn 5 år etter balansedato: kr 0.

### Note 6 Mellomværende med selskap i samme konsern

	2022	2021
<b>Fordringer</b>		
<b>Sum</b>	<b>0</b>	<b>0</b>
<b>Gjeld</b>		
Leverandørgjeld innen konsern	0	124 570
Annen kortsiktig gjeld konsern	0	62 061
<b>Sum</b>	<b>0</b>	<b>186 631</b>




## Note 6 Bankinnskudd

Skattetreksinnskudd utgjør pr 31.12. i år kr 28 510 og utgjorde 31.12. i fjor kr 22 79

 BankID Signing  
Rainer Mehus  
2023-06-11

 BankID Signing  
Trond Dybdest  
2023-06-11

 BankID Signing  
Terje Haugdal  
2023-06-11

 BankID Signing  
Trond Martin Ludvigsen  
2023-06-13

## Note 8 Aksjonærer

Aksjekapitalen i Eprod Lyd Og Lys Utleie AS pr. 31.12 består av:

	Antall	Pålydende	Bokført
Ordinære aksjer	100	1 000,00	100 000
<b>Sum</b>	<b>100</b>		<b>100 000</b>

## Eierstruktur

De største aksjonærene i % pr. 31.12 var:

	Ordinære	Eierandel
Trondheim Lyd Holding AS	100	100,0
<b>Totalt antall aksjer</b>	<b>100</b>	<b>100,0</b>

## Note 9 Egenkapital

	Aksjekapital	Overkurs	Annen Innskutt egenkapital	Annen egenkapital	Sum egenkapit al
Pr. 31.12.2021	100 000	20 000	0	875 229	995 229
Endringer ført mot EK				0	0
<b>Pr 01.01.2022</b>	<b>100 000</b>	<b>20 000</b>	<b>0</b>	<b>875 229</b>	<b>995 229</b>
Årets resultat				35 952	35 952
Utbytte				0	0
Konsernbidrag mottatt			0		0
Konsernbidrag avgitt				-150000	-150 000
<b>Pr 31.12.2022</b>	<b>100 000</b>	<b>20 000</b>	<b>0</b>	<b>761 180</b>	<b>881 180</b>