



## ÅRSREGNSKAPET FOR REGNSKAPSÅRET 2022 - GENERELL INFORMASJON

### Enheten

Organisasjonsnummer: 925 821 144  
Organisasjonsform: Aksjeselskap  
Foretaksnavn: TRYKK SERVICE AS  
Forretningsadresse: Professor Smiths alle 50A  
3048 DRAMMEN

### Regnskapsår

Årsregnskapets periode: 01.01.2022 - 31.12.2022

### Konsern

Morselskap i konsern: Nei

### Regnskapsregler

Regler for små foretak benyttet: Ja  
Benyttet ved utarbeidelsen av årsregnskapet til selskapet: Regnskapslovens alminnelige regler

### Årsregnskapet fastsatt av kompetent organ

Bekreftet av representant for selskapet: Robert Liverud  
Dato for fastsettelse av årsregnskapet: 27.02.2023

### Grunnlag for avgivelse

År 2022: Årsregnskapet er elektronisk innlevert  
År 2021: Tall er hentet fra elektronisk innlevert årsregnskap fra 2022

*Det er ikke krav til at årsregnskapet m.v. som sendes til Regnskapsregisteret er undertegnet. Kontrollen på at dette er utført ligger hos revisor/enhetens øverste organ. Sikkerheten ivaretas ved at innsender har rolle/rettighet for innsending av årsregnskapet via Altinn, og ved at det bekreftes at årsregnskapet er fastsatt av kompetent organ.*

Brønnøysundregistrene, 01.03.2024



## Resultatregnskap

| Beløp i: NOK  | Note | 2022              | 2021              |
|---|------|-------------------|-------------------|
| <b>RESULTATREGNSKAP</b>                               |      |                   |                   |
| <b>Inntekter</b>                                      |      |                   |                   |
| Salgsinntekt  |      | 21 970 220        | 17 588 155        |
| Annen driftsinntekt                                   |      | 60 080            | 173 939           |
| <b>Sum inntekter</b>                                  |      | <b>22 030 300</b> | <b>17 762 094</b> |
| <b>Kostnader</b>                                      |      |                   |                   |
| Varekostnad   |      | 9 072 515         | 6 047 898         |
| Lønnskostnad  | 2, 3 | 6 446 409         | 5 823 170         |
| Avskrivning av driftsmidler og immaterielle eiendeler | 4    | 1 005 900         | 1 085 500         |
| Annen driftskostnad                                   | 3    | 3 728 213         | 3 095 443         |
| <b>Sum kostnader</b>                                  |      | <b>20 253 037</b> | <b>16 052 011</b> |
| <b>Driftsresultat</b>                                 |      | <b>1 777 262</b>  | <b>1 710 083</b>  |
| <b>Finansinntekter og finanskostnader</b>             |      |                   |                   |
| Annen renteinntekt                                    |      | 30 247            | 12 862            |
| <b>Sum finansinntekter</b>                            |      | <b>30 247</b>     | <b>12 862</b>     |
| Annen rentekostnad                                    |      | 820               | 1 107             |
| <b>Sum finanskostnader</b>                            |      | <b>820</b>        | <b>1 107</b>      |
| <b>Netto finans</b>                                   |      | <b>29 427</b>     | <b>11 756</b>     |
| <b>Ordinært resultat før skattekostnad</b>            |      | <b>1 806 690</b>  | <b>1 721 838</b>  |
| Skattekostnad på resultat                             | 5    | 399 204           | 379 236           |
| <b>Ordinært resultat etter skattekostnad</b>          |      | <b>1 407 486</b>  | <b>1 342 602</b>  |
| <b>Årsresultat</b>                                    | 6    | <b>1 407 486</b>  | <b>1 342 602</b>  |
| <b>Årsresultat etter minoritetsinteresser</b>         |      | <b>1 407 486</b>  | <b>1 342 602</b>  |
| <b>Totalresultat</b>                                  |      | <b>1 407 486</b>  | <b>1 342 602</b>  |
| <b>Overføringer og disponeringer</b>                  |      |                   |                   |
| Avsatt til fond for vurderingsforskjeller             | 6    |                   |                   |



## Resultatregnskap

| <b>Beløp i: NOK</b>                         | <b>Note</b> | <b>2022</b>      | <b>2021</b>      |
|---|-------------|------------------|------------------|
| Overført fra fond for vurderingsforskjeller | 6           |                  |                  |
| Ordinært utbytte                            | 6           | 2 000 000        | 1 500 000        |
| Konsernbidrag                               | 6           |                  |                  |
| Avgitt konsernbidrag                        | 6           |                  |                  |
| Udekket tap                                 | 6, 6        |                  |                  |
| Avsatt til annen egenkapital                | 6           |                  |                  |
| Overført fra annen egenkapital              | 6           | -592 514         | -157 398         |
| <b>Sum overføringer og disponeringer</b>    |             | <b>1 407 486</b> | <b>1 342 602</b> |



## Balanse

| Beløp i: NOK                                   | Note | 2022              | 2021              |
|--|------|-------------------|-------------------|
| <b>BALANSE - EIENDELER</b>                     |      |                   |                   |
| <b>Anleggsmidler</b>                           |      |                   |                   |
| <b>Immaterielle eiendeler</b>                  |      |                   |                   |
| Utsatt skattefordel                            | 5    | 518 555           | 470 347           |
| <b>Sum immaterielle eiendeler</b>              |      | <b>518 555</b>    | <b>470 347</b>    |
| <b>Varige driftsmidler</b>                     |      |                   |                   |
| Tomter, bygninger o.a. fast eiendom            | 4    |                   |                   |
| Maskiner og anlegg                             | 4    | 1 090 712         | 1 966 612         |
| Skip og flytende installasjoner                | 4    |                   |                   |
| Driftsløsøre, inventar o.a. utstyr             | 4    |                   |                   |
| <b>Sum varige driftsmidler</b>                 |      | <b>1 090 712</b>  | <b>1 966 612</b>  |
| <b>Finansielle anleggsmidler</b>               |      |                   |                   |
| Investeringer i aksjer og andeler              |      | 500               | 500               |
| Obligasjoner                                   |      | 81 532            | 118 932           |
| <b>Sum finansielle anleggsmidler</b>           |      | <b>82 032</b>     | <b>119 432</b>    |
| <b>Sum anleggsmidler</b>                       |      | <b>1 691 299</b>  | <b>2 556 391</b>  |
| <b>Omløpsmidler</b>                            |      |                   |                   |
| <b>Varer</b>                                   |      |                   |                   |
| <b>Sum varer</b>                               |      | <b>382 800</b>    | <b>451 650</b>    |
| <b>Fordringer</b>                              |      |                   |                   |
| Kundefordringer                                | 7    | 2 343 801         | 3 118 583         |
| Andre kortsiktige fordringer                   | 7    | 11 956            | 9 800             |
| <b>Sum fordringer</b>                          |      | <b>2 355 758</b>  | <b>3 128 383</b>  |
| <b>Bankinnskudd, kontanter og lignende</b>     |      |                   |                   |
| Bankinnskudd, kontanter o.l.                   | 8    | 10 740 774        | 9 094 326         |
| <b>Sum bankinnskudd, kontanter og lignende</b> |      | <b>10 740 774</b> | <b>9 094 326</b>  |
| <b>Sum omløpsmidler</b>                        |      | <b>13 479 331</b> | <b>12 674 359</b> |
| <b>SUM EIENDELER</b>                           |      | <b>15 170 631</b> | <b>15 230 751</b> |



## Balanse

| Beløp i: NOK                          | Note | 2022              | 2021              |
|---------------------------------------|------|-------------------|-------------------|
| <b>BALANSE - EGENKAPITAL OG GJELD</b> |      |                   |                   |
| <b>Egenkapital</b>                    |      |                   |                   |
| <b>Innskutt egenkapital</b>           |      |                   |                   |
| Aksjekapital                          | 6, 9 | 556 000           | 556 000           |
| Beholdning av egne aksjer             | 6, 9 |                   |                   |
| Overkurs                              | 6    | 222 400           | 222 400           |
| Annen innskutt egenkapital            | 6    |                   |                   |
| <b>Sum innskutt egenkapital</b>       |      | <b>778 400</b>    | <b>778 400</b>    |
| <b>Opptjent egenkapital</b>           |      |                   |                   |
| Fond for vurderingsforskjeller        | 6    |                   |                   |
| Annen egenkapital                     | 6    | 9 520 559         | 10 113 073        |
| <b>Sum opptjent egenkapital</b>       |      | <b>9 520 559</b>  | <b>10 113 073</b> |
| <b>Sum egenkapital</b>                |      | <b>10 298 959</b> | <b>10 891 473</b> |
| <b>Gjeld</b>                          |      |                   |                   |
| <b>Langsiktig gjeld</b>               |      |                   |                   |
| Utsatt skatt                          | 5    |                   |                   |
| Annen langsiktig gjeld                |      |                   |                   |
| <b>Sum langsiktig gjeld</b>           |      | <b>0</b>          | <b>0</b>          |
| <b>Kortsiktig gjeld</b>               |      |                   |                   |
| Leverandørgjeld                       |      | 188 452           | 289 234           |
| Betalbar skatt                        | 5    | 447 412           | 385 815           |
| Skyldig offentlige avgifter           |      | 1 401 241         | 1 360 711         |
| Annen kortsiktig gjeld                |      | 2 834 567         | 2 303 517         |
| <b>Sum kortsiktig gjeld</b>           |      | <b>4 871 671</b>  | <b>4 339 277</b>  |
| <b>Sum gjeld</b>                      |      | <b>4 871 671</b>  | <b>4 339 277</b>  |
| <b>SUM EGENKAPITAL OG GJELD</b>       |      | <b>15 170 631</b> | <b>15 230 751</b> |



## Brønnøysundregistrene

### ÅRSREGNSKAP FOR REGNSKAPSÅRET 2022 - GENERELL INFORMASJON

Journalnummer: 2023 327525

#### Enheten

Organisasjonsnummer: 925 821 144  
Organisasjonsform: Aksjeselskap  
Foretaksnavn: TRYKK SERVICE AS  
Forretningsadresse: Professor Smiths alle 50A  
3048 DRAMMEN

#### Regnskapsår

Årsregnskapets periode: 01.01.2022 - 31.12.2022

#### Konsern

Morselskap i konsern: Nei

#### Regnskapsregler

Regler for små foretak benyttet: Ja  
Benyttet ved utarbeidelsen av  
årsregnskapet til selskapet: Regnskapslovens alminnelige regler

#### Årsregnskapet fastsatt av kompetent organ

Bekreftet av representant for selskapet: Robert Liverud  
Dato for fastsettelse av årsregnskapet: 27.02.2023

#### Grunnlag for avgivelse

År 2022: Årsregnskap er elektronisk innlevert.  
År 2021: Tall er hentet fra elektronisk innlevert årsregnskap fra 2022.

*Det er ikke krav til at årsregnskapet m.v. som sendes til Regnskapsregisteret er undertegnet. Kontrollen på at dette er utført ligger hos revisor/enhetens øverste organ. Sikkerheten ivaretas ved at innsender har rolle/rettighet for innsending av årsregnskapet via Altinn, og ved at det bekreftes at årsregnskapet er fastsatt av kompetent organ.*

Brønnøysundregistrene, 18.03.2023



Organisasjonsnr: 925 821 144  
TRYKK SERVICE AS

## RESULTATREGNSKAP

| Beløp i: NOK  | Note | 2022              | 2021              |
|---|------|-------------------|-------------------|
| <b>RESULTATREGNSKAP</b>                               |      |                   |                   |
| <b>Inntekter</b>                                      |      |                   |                   |
| Salgsinntekt  |      | 21 970 220        | 17 588 155        |
| Annen driftsinntekt                                   |      | 60 080            | 173 939           |
| <b>Sum inntekter</b>                                  |      | <b>22 030 300</b> | <b>17 762 094</b> |
| <b>Kostnader</b>                                      |      |                   |                   |
| Varekostnad   |      | 9 072 515         | 6 047 898         |
| Lønnskostnad  | 2, 3 | 6 446 409         | 5 823 170         |
| Avskrivning av driftsmidler og immaterielle eiendeler | 4    | 1 005 900         | 1 085 500         |
| Annen driftskostnad                                   | 3    | 3 728 213         | 3 095 443         |
| <b>Sum kostnader</b>                                  |      | <b>20 253 037</b> | <b>16 052 011</b> |
| <b>Driftsresultat</b>                                 |      | <b>1 777 262</b>  | <b>1 710 083</b>  |
| <b>Finansinntekter og finanskostnader</b>             |      |                   |                   |
| Annen renteinntekt                                    |      | 30 247            | 12 862            |
| <b>Sum finansinntekter</b>                            |      | <b>30 247</b>     | <b>12 862</b>     |
| Annen rentekostnad                                    |      | 820               | 1 107             |
| <b>Sum finanskostnader</b>                            |      | <b>820</b>        | <b>1 107</b>      |
| <b>Netto finans</b>                                   |      | <b>29 427</b>     | <b>11 756</b>     |
| <b>Ordinært resultat før skattekostnad</b>            |      |                   |                   |
| Skattekostnad på resultat                             | 5    | 1 806 690         | 1 721 838         |
| <b>Ordinært resultat etter skattekostnad</b>          |      | <b>399 204</b>    | <b>379 236</b>    |
| <b>Årsresultat</b>                                    | 6    | <b>1 407 486</b>  | <b>1 342 602</b>  |
| <b>Årsresultat etter minoritetsinteresser</b>         |      | <b>1 407 486</b>  | <b>1 342 602</b>  |
| <b>Totalresultat</b>                                  |      | <b>1 407 486</b>  | <b>1 342 602</b>  |
| <b>Overføringer og disponeringer</b>                  |      |                   |                   |
| Avsatt til fond for vurderingsforskjeller             | 6    |                   |                   |
| Overført fra fond for vurderingsforskjeller           | 6    |                   |                   |
| Ordinært utbytte                                      | 6    | 2 000 000         | 1 500 000         |
| Konsernbidrag   | 6    |                   |                   |
| Avgitt konsernbidrag                                  | 6    |                   |                   |



|  |      |                  |                  |
|--|------|------------------|------------------|
| Udekket tap                              | 6, 6 |                  |                  |
| Avsatt til annen egenkapital             | 6    |                  |                  |
| Overført fra annen egenkapital           | 6    | -592 514         | -157 398         |
| <b>Sum overføringer og disponeringer</b> |      | <b>1 407 486</b> | <b>1 342 602</b> |



Organisasjonsnr: 925 821 144  
TRYKK SERVICE AS

## BALANSE

| Beløp i: NOK                                       | Note | 2022              | 2021              |
|--|------|-------------------|-------------------|
| <b>BALANSE - EIENDELER</b>                         |      |                   |                   |
| <b>Anleggsmidler</b>                               |      |                   |                   |
| <b>Immaterielle eiendeler</b>                      |      |                   |                   |
| Utsatt skattefordel                                | 5    | 518 555           | 470 347           |
| <b>Sum immaterielle eiendeler</b>                  |      | <b>518 555</b>    | <b>470 347</b>    |
| <b>Varige driftsmidler</b>                         |      |                   |                   |
| Tomter, bygninger o.a.<br>fast eiendom             | 4    |                   |                   |
| Maskiner og anlegg                                 | 4    | 1 090 712         | 1 966 612         |
| Skip og flytende<br>installasjoner                 | 4    |                   |                   |
| Driftsløsøre, inventar o.<br>a. utstyr             | 4    |                   |                   |
| <b>Sum varige driftsmidler</b>                     |      | <b>1 090 712</b>  | <b>1 966 612</b>  |
| <b>Finansielle anleggsmidler</b>                   |      |                   |                   |
| Investeringer i aksjer og<br>andeler               |      | 500               | 500               |
| Obligasjoner                                       |      | 81 532            | 118 932           |
| <b>Sum finansielle<br/>anleggsmidler</b>           |      | <b>82 032</b>     | <b>119 432</b>    |
| <b>Sum anleggsmidler</b>                           |      | <b>1 691 299</b>  | <b>2 556 391</b>  |
| <b>Omløpsmidler</b>                                |      |                   |                   |
| <b>Varer</b>                                       |      |                   |                   |
| <b>Sum varer</b>                                   |      | <b>382 800</b>    | <b>451 650</b>    |
| <b>Fordringer</b>                                  |      |                   |                   |
| Kundefordringer                                    | 7    | 2 343 801         | 3 118 583         |
| Andre kortsiktige<br>fordringer                    | 7    | 11 956            | 9 800             |
| <b>Sum fordringer</b>                              |      | <b>2 355 758</b>  | <b>3 128 383</b>  |
| <b>Bankinnskudd, kontanter<br/>og lignende</b>     |      |                   |                   |
| Bankinnskudd, kontanter o.<br>l.                   | 8    | 10 740 774        | 9 094 326         |
| <b>Sum bankinnskudd,<br/>kontanter og lignende</b> |      | <b>10 740 774</b> | <b>9 094 326</b>  |
| <b>Sum omløpsmidler</b>                            |      | <b>13 479 331</b> | <b>12 674 359</b> |
| <b>SUM EIENDELER</b>                               |      | <b>15 170 631</b> | <b>15 230 751</b> |
| <b>BALANSE - EGENKAPITAL OG<br/>GJELD</b>          |      |                   |                   |



|                                 |      |                   |                   |
|---------------------------------|------|-------------------|-------------------|
| <b>Egenkapital</b>              |      |                   |                   |
| <b>Innskutt egenkapital</b>     |      |                   |                   |
| Aksjekapital                    | 6, 9 | 556 000           | 556 000           |
| Beholdning av egne aksjer       | 6, 9 |                   |                   |
| Overkurs                        | 6    | 222 400           | 222 400           |
| Annen innskutt egenkapital      | 6    |                   |                   |
| <b>Sum innskutt egenkapital</b> |      | <b>778 400</b>    | <b>778 400</b>    |
| <b>Opptjent egenkapital</b>     |      |                   |                   |
| Fond for vurderingsforskjeller  | 6    |                   |                   |
| Annen egenkapital               | 6    | 9 520 559         | 10 113 073        |
| <b>Sum opptjent egenkapital</b> |      | <b>9 520 559</b>  | <b>10 113 073</b> |
| <b>Sum egenkapital</b>          |      | <b>10 298 959</b> | <b>10 891 473</b> |
| <b>Gjeld</b>                    |      |                   |                   |
| <b>Langsiktig gjeld</b>         |      |                   |                   |
| Utsatt skatt                    | 5    |                   |                   |
| Annen langsiktig gjeld          |      |                   |                   |
| <b>Sum langsiktig gjeld</b>     |      | <b>0</b>          | <b>0</b>          |
| <b>Kortsiktig gjeld</b>         |      |                   |                   |
| Leverandørgjeld                 |      | 188 452           | 289 234           |
| Betalbar skatt                  | 5    | 447 412           | 385 815           |
| Skyldig offentlige avgifter     |      | 1 401 241         | 1 360 711         |
| Annen kortsiktig gjeld          |      | 2 834 567         | 2 303 517         |
| <b>Sum kortsiktig gjeld</b>     |      | <b>4 871 671</b>  | <b>4 339 277</b>  |
| <b>Sum gjeld</b>                |      | <b>4 871 671</b>  | <b>4 339 277</b>  |
| <b>SUM EGENKAPITAL OG GJELD</b> |      | <b>15 170 631</b> | <b>15 230 751</b> |



Organisasjonsnr: 925 821 144  
TRYKK SERVICE AS

NOTEOPPLYSNINGER - SELSKAP - alle poster oppgitt i hele tall

## Note

Antall årsverk i regnskapsåret  
10.00

| <u>Sum</u> | <u>Beløp</u> |
|------------|--------------|
|------------|--------------|

|                                 |                            |                            |
|---------------------------------|----------------------------|----------------------------|
| <u>Balanseført verdi 31.12.</u> | <u>Varige driftsmidler</u> | <u>Immaterielle eiend.</u> |
|---------------------------------|----------------------------|----------------------------|

## Konsernregnskap

Morselskapet sitt navn

Forretningskontor for morselskapet

## Begrunnelse for at datterselskap er utelatt fra konsolideringen

|  |              |                  |
|--|--------------|------------------|
| <u>Samlet beløp - tilknyttet selskap</u> | <u>Årets</u> | <u>Fjorårets</u> |
|--|--------------|------------------|

|   |              |                  |
|---|--------------|------------------|
| <u>Samlet beløp - foretak i samme konsern</u> | <u>Årets</u> | <u>Fjorårets</u> |
|---|--------------|------------------|

|   |              |                  |
|---|--------------|------------------|
| <u>Samlet beløp - foretak i samme konsern</u> | <u>Årets</u> | <u>Fjorårets</u> |
|---|--------------|------------------|

|   |              |                  |
|---|--------------|------------------|
| <u>Samlet beløp - felles kontrollert virksomhet</u> | <u>Årets</u> | <u>Fjorårets</u> |
|---|--------------|------------------|

|                      |              |
|----------------------|--------------|
| <u>Pantstillelse</u> | <u>Beløp</u> |
|----------------------|--------------|

|                                  |               |                  |                         |
|----------------------------------|---------------|------------------|-------------------------|
| <u>Beholdning av egne aksjer</u> | <u>Antall</u> | <u>Pålydende</u> | <u>Andel av aksjek.</u> |
|----------------------------------|---------------|------------------|-------------------------|



# Deloitte.

Deloitte AS  
Erik Børresens allé 2  
Postboks 2013 Strømsø  
NO-3003 Drammen  
Norway

Tel: +47 32 26 41 00  
www.deloitte.no

Til generalforsamlingen i Trykk Service AS

UAVHENGIG REVISORS BERETNING

## Konklusjon

Vi har revidert årsregnskapet for Trykk Service AS som består av balanse per 31. desember 2022, resultatregnskap for regnskapsåret avsluttet per denne datoen og noter til årsregnskapet, herunder et sammendrag av viktige regnskapsprinsipper.

Etter vår mening

- oppfyller årsregnskapet gjeldende lovkrav, og
- gir årsregnskapet et rettviseende bilde av selskapets finansielle stilling per 31. desember 2022, og av dets resultater for regnskapsåret avsluttet per denne datoen i samsvar med regnskapslovens regler og god regnskapsskikk i Norge.

## Grunnlag for konklusjonen

Vi har gjennomført revisjonen i samsvar med International Standards on Auditing (ISA-ene). Våre oppgaver og plikter i henhold til disse standardene er beskrevet nedenfor under *Revisors oppgaver og plikter ved revisjonen av årsregnskapet*. Vi er uavhengige av selskapet i samsvar med kravene i relevante lover og forskrifter i Norge og International Code of Ethics for Professional Accountants (inkludert internasjonale uavhengighetsstandarder) utstedt av International Ethics Standards Board for Accountants (IESBA-reglene), og vi har overholdt våre øvrige etiske forpliktelser i samsvar med disse kravene. Innhentet revisjonsbevis er etter vår vurdering tilstrekkelig og hensiktsmessig som grunnlag for vår konklusjon.

## Styrets og daglig leders ansvar for årsregnskapet

Styret og daglig leder (ledelsen) er ansvarlige for å utarbeide årsregnskapet og for at det gir et rettviseende bilde i samsvar med regnskapslovens regler og god regnskapsskikk i Norge. Ledelsen er også ansvarlig for slik internkontroll som den finner nødvendig for å kunne utarbeide et årsregnskap som ikke inneholder vesentlig feilinformasjon, verken som følge av misligheter eller utilsiktede feil.

Ved utarbeidelsen av årsregnskapet må ledelsen ta standpunkt til selskapets evne til fortsatt drift og opplyse om forhold av betydning for fortsatt drift. Forutsetningen om fortsatt drift skal legges til grunn for årsregnskapet så lenge det ikke er sannsynlig at virksomheten vil bli avvirket.

## Revisors oppgaver og plikter ved revisjonen av årsregnskapet

Vårt mål er å oppnå betryggende sikkerhet for at årsregnskapet som helhet ikke inneholder vesentlig feilinformasjon, verken som følge av misligheter eller utilsiktede feil, og å avgi en revisjonsberetning som inneholder vår konklusjon. Betryggende sikkerhet er en høy grad av sikkerhet, men ingen garanti for at en revisjon utført i samsvar med ISA-ene, alltid vil avdekke vesentlig feilinformasjon. Feilinformasjon kan oppstå som følge av misligheter eller utilsiktede feil. Feilinformasjon er å anse som vesentlig dersom den enkeltvis eller samlet med rimelighet kan forventes å påvirke de økonomiske beslutningene som brukerne foretar på grunnlag av årsregnskapet.

Som del av en revisjon i samsvar med ISA-ene, utøver vi profesjonelt skjønn og utviser profesjonell skepsis gjennom hele revisjonen. I tillegg:

Deloitte refers to one or more of Deloitte Touche Tohmatsu Limited ("DTTL"), its global network of member firms, and their related entities (collectively, the "Deloitte organization"). DTTL (also referred to as "Deloitte Global") and each of its member firms and related entities are legally separate and independent entities, which cannot obligate or bind each other in respect of third parties. DTTL and each DTTL member firm and related entity is liable only for its own acts and omissions, and not those of each other. DTTL does not provide services to clients. Please see [www.deloitte.no](http://www.deloitte.no) to learn more.

© Deloitte AS

Registrert i Foretaksregisteret Medlemmer av Den norske Revisorforening  
Organisasjonsnummer: 980 211 282

Penneo Dokumentnøkkel: YHQNZ-NVNCN-A43E-LONQY-7416Q-PNKXD



## Deloitte.

side 2  
Uavhengig revisors beretning -  
Trykk Service AS

- identifiserer og vurderer vi risikoen for vesentlig feilinformasjon i regnskapet, enten det skyldes misligheter eller utilsiktede feil. Vi utformer og gjennomfører revisjonshandlinger for å håndtere slike risikoer, og innhenter revisjonsbevis som er tilstrekkelig og hensiktsmessig som grunnlag for vår konklusjon. Risikoen for at vesentlig feilinformasjon som følge av misligheter ikke blir avdekket, er høyere enn for feilinformasjon som skyldes utilsiktede feil, siden misligheter kan innebære samarbeid, forfalskning, bevisste utelatelser, uriktige fremstillinger eller overstyring av internkontroll.
- opparbeider vi oss en forståelse av intern kontroll som er relevant for revisjonen, for å utforme revisjonshandlinger som er hensiktsmessige etter omstendighetene, men ikke for å gi uttrykk for en mening om effektiviteten av selskapets interne kontroll.
- evaluerer vi om de anvendte regnskapsprinsippene er hensiktsmessige og om regnskapsestimatene og tilhørende noteopplysninger utarbeidet av ledelsen er rimelige.
- konkluderer vi på om ledelsens bruk av fortsatt drift-forutsetningen er hensiktsmessig, og, basert på innhentede revisjonsbevis, hvorvidt det foreligger vesentlig usikkerhet knyttet til hendelser eller forhold som kan skape tvil av betydning om selskapets evne til fortsatt drift. Dersom vi konkluderer med at det eksisterer vesentlig usikkerhet, kreves det at vi i revisjonsberetningen henleder oppmerksomheten på tilleggsopplysningene i årsregnskapet, eller, dersom slike tilleggsopplysninger ikke er tilstrekkelige, at vi modifierer vår konklusjon. Våre konklusjoner er basert på revisjonsbevis innhentet frem til datoen for revisjonsberetningen. Etterfølgende hendelser eller forhold kan imidlertid medføre at selskapet ikke kan fortsette driften.
- evaluerer vi den samlede presentasjonen, strukturen og innholdet i årsregnskapet, inkludert tilleggsopplysningene, og hvorvidt årsregnskapet gir uttrykk for de underliggende transaksjonene og hendelsene på en måte som gir et rettviseende bilde.

Vi kommuniserer med styret blant annet om det planlagte innholdet i og tidspunkt for revisjonsarbeidet og eventuelle vesentlige funn i revisjonen, herunder vesentlige svakheter i intern kontroll som vi avdekker gjennom revisjonen.

Drammen, 27. februar 2023  
Deloitte AS

Kjartan Kvamme  
statsautorisert revisor

Penneo Dokumentnøkkel: YHQNZ-WVNCN-A43EJ-LONQY-746Q-PNKXD



# PENNEO

Signaturene i dette dokumentet er juridisk bindende. Dokument signert med "Penneo"™ - sikker digital signatur.  
De signerende parter sin identitet er registrert, og er listet nedenfor.

"Med min signatur bekrefter jeg alle datoer og innholdet i dette dokument."

## Kjartan Kvamme

Statsautorisert revisor

Serienummer: 9578-5993-4-908992

IP: 217.173.xxx.xxx

2023-03-06 07:26:32 UTC



Penneo Dokumentnøkkel: YHQNZ-NVQN-A43E-LONQY-746Q-PNKXD

Dokumentet er signert digitalt, med **Penneo.com**. Alle digitale signatur-data i dokumentet er sikret og validert av den datamaskin-utregnede hash-verdien av det opprinnelige dokument. Dokumentet er låst og tids-stemplet med et sertifikat fra en betrodd tredjepart. All kryptografisk bevis er integrert i denne PDF, for fremtidig validering (hvis nødvendig).

### Hvordan bekrefter at dette dokumentet er originalen?

Dokumentet er beskyttet av ett Adobe CDS sertifikat. Når du åpner dokumentet i

Adobe Reader, skal du kunne se at dokumentet er sertifisert av **Penneo e-signature service <penneo@penneo.com>**. Dette garanterer at innholdet i dokumentet ikke har blitt endret.

Det er lett å kontrollere de kryptografiske beviser som er lokalisert inne i dokumentet, med Penneo validator - <https://penneo.com/validator>



**Årsregnskap 2022**  
**for**  
**TRYKK SERVICE AS**

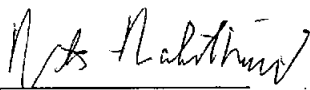

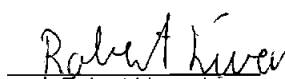


| <b>Resultatregnskap</b>                               |             |                   |                   |
|---|-------------|-------------------|-------------------|
| <b>TRYKK SERVICE AS</b>                               |             |                   |                   |
| <b>Driftsinntekter og driftskostnader</b>             | <b>Note</b> | <b>2022</b>       | <b>2021</b>       |
| Salgsinntekt  |             | 21 970 220        | 17 588 155        |
| Annen driftsinntekt                                   |             | 60 080            | 173 939           |
| <b>Sum driftsinntekter</b>                            |             | <b>22 030 300</b> | <b>17 762 094</b> |
| Varekostnad   |             | 9 072 515         | 6 047 898         |
| Lønnskostnad  | 2, 3        | 6 446 409         | 5 823 170         |
| Avskrivning av driftsmidler og immaterielle eiendeler | 4           | 1 005 900         | 1 085 500         |
| Annen driftskostnad                                   | 3           | 3 728 213         | 3 095 443         |
| <b>Sum driftskostnader</b>                            |             | <b>20 253 037</b> | <b>16 052 011</b> |
| <b>Driftsresultat</b>                                 |             | <b>1 777 262</b>  | <b>1 710 083</b>  |
| <b>Finansinntekter og finanskostnader</b>             |             |                   |                   |
| Annen renteinntekt                                    |             | 30 247            | 12 862            |
| Annen rentekostnad                                    |             | 820               | 1 107             |
| <b>Resultat av finansposter</b>                       |             | <b>29 427</b>     | <b>11 756</b>     |
| Resultat før skattekostnad                            |             | 1 806 690         | 1 721 838         |
| Skattekostnad på resultat                             | 5           | 399 204           | 379 236           |
| <b>Resultat</b>                                       |             | <b>1 407 486</b>  | <b>1 342 602</b>  |
| <b>Årsresultat</b>                                    | <b>6</b>    | <b>1 407 486</b>  | <b>1 342 602</b>  |
| <b>Overføringer</b>                                   |             |                   |                   |
| Tilleggsutbytte                                       | 6           | 2 000 000         | 1 500 000         |
| Overført fra annen egenkapital                        | 6           | 592 514           | 157 398           |
| <b>Sum overføringer</b>                               |             | <b>1 407 486</b>  | <b>1 342 602</b>  |
| <b>TRYKK SERVICE AS</b>                               |             |                   | <b>Side 2</b>     |



| <b>Balanse</b>                       |             |                   |                   |
|--------------------------------------|-------------|-------------------|-------------------|
| <b>TRYKK SERVICE AS</b>              |             |                   |                   |
| <b>Eiendeler</b>                     | <b>Note</b> | <b>2022</b>       | <b>2021</b>       |
| <b>Anleggsmidler</b>                 |             |                   |                   |
| <b>Immaterielle eiendeler</b>        |             |                   |                   |
| Utsatt skattefordel                  | 5           | 518 555           | 470 347           |
| <b>Sum immaterielle eiendeler</b>    |             | <b>518 555</b>    | <b>470 347</b>    |
| <b>Varige driftsmidler</b>           |             |                   |                   |
| Maskiner og anlegg                   | 4           | 1 090 712         | 1 966 612         |
| <b>Sum varige driftsmidler</b>       |             | <b>1 090 712</b>  | <b>1 966 612</b>  |
| <b>Finansielle anleggsmidler</b>     |             |                   |                   |
| Investeringer i aksjer og andeler    |             | 500               | 500               |
| Andre fordringer                     |             | 81 532            | 118 932           |
| <b>Sum finansielle anleggsmidler</b> |             | <b>82 032</b>     | <b>119 432</b>    |
| <b>Sum anleggsmidler</b>             |             | <b>1 691 299</b>  | <b>2 556 391</b>  |
| <b>Omløpsmidler</b>                  |             |                   |                   |
| Lager av varer og annen beholdning   |             | 382 800           | 451 650           |
| <b>Fordringer</b>                    |             |                   |                   |
| Kundefordringer                      | 7           | 2 343 801         | 3 118 583         |
| Andre kortsiktige fordringer         | 7           | 11 956            | 9 800             |
| <b>Sum fordringer</b>                |             | <b>2 355 758</b>  | <b>3 128 383</b>  |
| Bankinnskudd, kontanter o.l.         | 8           | 10 740 774        | 9 094 326         |
| <b>Sum omløpsmidler</b>              |             | <b>13 479 331</b> | <b>12 674 359</b> |
| <b>Sum eiendeler</b>                 |             | <b>15 170 631</b> | <b>15 230 751</b> |



| <b>Balanse</b>  |   |   |                   |
|---|---|---|-------------------|
| <b>TRYKK SERVICE AS</b>   |   |   |                   |
| <b>Egenkapital og gjeld</b>   | <b>Note</b>   | <b>2022</b>   | <b>2021</b>       |
| <b>Innskutt egenkapital</b>   |   |   |                   |
| Aksjekapital  | 6, 9  | 556 000   | 556 000           |
| Overkurs  | 6   | 222 400   | 222 400           |
| <b>Sum innskutt egenkapital</b>   |   | <b>778 400</b>  | <b>778 400</b>    |
| <b>Opptjent egenkapital</b>   |   |   |                   |
| Annen egenkapital   | 6   | 9 520 559   | 10 113 073        |
| <b>Sum opptjent egenkapital</b>   |   | <b>9 520 559</b>  | <b>10 113 073</b> |
| <b>Sum egenkapital</b>  |   | <b>10 298 959</b>   | <b>10 891 473</b> |
| <b>Gjeld</b>  |   |   |                   |
| <b>Annen langsiktig gjeld</b>   |   |   |                   |
| <b>Kortsiktig gjeld</b>   |   |   |                   |
| Leverandørgjeld   |   | 188 452   | 289 234           |
| Betalbar skatt  | 5   | 447 412   | 385 815           |
| Skyldig offentlige avgifter   |   | 1 401 241   | 1 360 711         |
| Annen kortsiktig gjeld  |   | 2 834 567   | 2 303 517         |
| <b>Sum kortsiktig gjeld</b>   |   | <b>4 871 671</b>  | <b>4 339 277</b>  |
| <b>Sum gjeld</b>  |   | <b>4 871 671</b>  | <b>4 339 277</b>  |
| <b>Sum egenkapital og gjeld</b>   |   | <b>15 170 631</b>   | <b>15 230 751</b> |
| Drammen, 27.02.2023<br>Styret i TRYKK SERVICE AS                                    |   |   |                   |
|  |  |  |                   |
| Nils Robert Liverud<br>Styreleder, daglig leder                                     | Hege Liverud<br>styremedlem   | Robert Liverud<br>styremedlem   |                   |
| <b>TRYKK SERVICE AS</b>   |   |   | <b>Side 4</b>     |



---

## TRYKK SERVICE AS

---

### Noter til regnskapet 2022

#### Note 1 Regnskapsprinsipper

Årsregnskapet er satt opp i samsvar med regnskapsloven og god regnskapsskikk for små foretak. De benyttede regnskapsprinsipper er i samsvar med tidligere år.

#### Driftsinntekter

##### *Ved varesalg:*

Inntekt regnskapsføres når den er opptjent, altså når både risiko og kontroll i hovedsak er overført til kunden. Dette vil normalt være tilfellet når varen er levert til kunden. Inntektene regnskapsføres med verdien av vederlaget på transaksjonstidspunktet.

##### *Ved tjenestesalg:*

Inntekt regnskapsføres når den er opptjent, altså når krav på vederlag oppstår. Dette skjer når tjenesten ytes, i takt med at arbeidet utføres. Inntektene regnskapsføres med verdien av vederlaget på transaksjonstidspunktet.

#### Omløpsmidler/Kortsiktig gjeld

Omløpsmidler og kortsiktig gjeld omfatter normalt poster som forfaller til betaling innen ett år etter balansedagen, samt poster som knytter seg til varekretsløpet. Omløpsmidler vurderes til laveste verdi av anskaffelseskost og antatt virkelig verdi.

#### Anleggsmidler/Langsiktig gjeld

Anleggsmidler omfatter eiendeler bestemt til varig eie og bruk. Anleggsmidler vurderes til anskaffelseskost. Varige driftsmidler balanseføres og avskrives over driftsmidlenes økonomiske levetid. Varige driftsmidler nedskrives til virkelig verdi ved verdifall som forventes ikke å være forbigående. Nedskrivningen reverseres når grunnlaget for nedskrivningen ikke lenger er tilstede.

#### Varer

Varer vurderes til det laveste av anskaffelseskost og netto salgsverdi.

#### Fordringer

Kundefordringer og andre fordringer oppføres til pålydende etter fradrag for avsetning til forventet tap.

#### Valuta

Pengeposter i utenlandsk valuta vurderes etter kursen ved regnskapsårets slutt.

#### Skatt

Skattekostnaden i resultatregnskapet omfatter både periodens betalbare skatt og endring i utsatt skatt. Utsatt skatt beregnes med 22% på grunnlag av de midlertidige forskjeller som eksisterer mellom regnskapsmessige og skattemessige verdier, samt ligningsmessig underskudd til fremføring ved utgangen av regnskapsåret. Skatteøkende og skattereduserende midlertidige forskjeller som reverserer eller kan reversere i samme periode, er utlignet og nettoført.

#### Garanti

Det avsettes til forventede garantikostnader. Garantikostnader er i balansen oppført under annen kortsiktig gjeld.



## TRYKK SERVICE AS

### Noter til regnskapet 2022

#### Note 2 Pensjoner

Selskapet er pliktig til å ha tjenstepensjonsordning etter lov om obligatorisk tjenstepensjon.

Det foreligger en avtale om en innskuddsbasert ordning.  
Selskapets pensjonsordninger tilfredsstiller kravene i denne lov.

#### Note 3 Lønnskostnader og ytelser, godtgjørelser til daglig leder, styret og revisor

| Lønnskostnader     | 2022             | 2021             |
|--------------------|------------------|------------------|
| Lønninger          | 5 050 321        | 4 584 266        |
| Arbeidsgiveravgift | 801 599          | 723 607          |
| Pensjonskostnader  | 427 304          | 368 930          |
| Andre ytelser      | 167 185          | 146 367          |
| <b>Sum</b>         | <b>6 446 409</b> | <b>5 823 170</b> |

Gjennomsnittlig antall ansatte i 2022 utgjorde 10 ansatte.

#### Leiekostnad

Selskapet betaler leiekostnad til Liverud AS med kr 819 006 pr år.  
Dette er regulert i leiekontrakt og er behandlet i henhold til armelengdes avstand.

#### Note 4 Anleggsmidler

|                                    | Maskiner<br>og anlegg | Driftsløsøre,<br>inventar ol. | Biler            | Sum               |
|------------------------------------|-----------------------|-------------------------------|------------------|-------------------|
| Anskaffelseskost pr. 01.01.22      | 19 486 439            | 552 000                       | 1 230 630        | 21 269 069        |
| + Tilgang kjøpte driftsmidler      | 130 000               |                               |                  | 130 000           |
| <b>= Anskaffelseskost 31.12.22</b> | <b>19 616 439</b>     | <b>552 000</b>                | <b>1 230 630</b> | <b>21 399 069</b> |
| Akkumulerte avskrivninger 31.12.22 | 19 140 527            | 213 100                       | 954 730          | 20 308 358        |
| <b>= Bokført verdi 31.12.22</b>    | <b>475 911</b>        | <b>338 900</b>                | <b>275 900</b>   | <b>1 090 711</b>  |
| Årets ordinære avskrivninger       | 771 700               | 123 900                       | 110 300          | 1 005 900         |
| Økonomisk levetid                  | 3-15 år               | 3-5 år                        | 5 år             |                   |
| Avskrivningsplan                   | saldo 0%              |                               | saldo 0%         |                   |



## TRYKK SERVICE AS

### Noter til regnskapet 2022

#### Note 5 Skatt

|   |                   |                   |                |
|---|-------------------|-------------------|----------------|
| <b>Årets skattegrunnlag</b>   | <b>2022</b>       | <b>2021</b>       |                |
| Betalbar skatt  | 447 412           | 385 817           |                |
| Endring i utsatt skatt  | -48 208           | -6 581            |                |
| <b>Sum skattekostnad</b>  | <b>399 204</b>    | <b>379 236</b>    |                |
| <b>Beregning av årets skattegrunnlag:</b>   | <b>2022</b>       | <b>2021</b>       |                |
| Ordinært resultat før skattekostnad   | 1 806 690         | 1 721 838         |                |
| Permanente forskjeller  | 7 875             | 1 960             |                |
| Endring i midlertidige forskjeller  | 219 125           | 29 917            |                |
| <b>Årets skattegrunnlag</b>   | <b>2 033 690</b>  | <b>1 753 715</b>  |                |
| <b>Betalbar skatt i balansen:</b>   | <b>2022</b>       | <b>2021</b>       |                |
| Betalbar skatt på årets resultat  | 447 412           | 385 815           |                |
| <b>Sum betalbar skatt i balansen</b>  | <b>447 412</b>    | <b>385 815</b>    |                |
| <b>Oversikt over midlertidige forskjeller:</b>  | <b>2022</b>       | <b>2021</b>       | <b>Endring</b> |
| Varige driftsmidler   | -2 046 896        | -1 859 929        | 186 967        |
| Fordringer  | -145 394          | -146 102          | -708           |
| Avsetning etter god regnskapsskikk  | -164 777          | -131 911          | 32 866         |
| <b>Sum</b>  | <b>-2 357 067</b> | <b>-2 137 942</b> | <b>219 125</b> |
| <b>Sum</b>  | <b>-2 357 067</b> | <b>-2 137 942</b> | <b>219 125</b> |
| <b>Utsatt skattefordel (22 %)</b>   | <b>-518 555</b>   | <b>-470 347</b>   | <b>48 207</b>  |
| <b>Forklaring til hvorfor årets skattekostnad ikke utgjør 22 % av resultat før skatt:</b> | <b>2022</b>       | <b>2021</b>       |                |
| Resultat før skatt  | 1 806 690         | 1 721 838         |                |
| 22 % skatt av resultat før skatt  | 397 472           | 378 804           |                |
| Permanente forskjeller 22 %   | 1 733             | 431               |                |
| <b>Beregnet skattekostnad</b>   | <b>399 204</b>    | <b>379 236</b>    |                |
| Effektiv skattesats   | 22,1 %            | 22,0 %            |                |



---

## TRYKK SERVICE AS

---

### Noter til regnskapet 2022

#### Note 6 Egenkapital

|                      | Aksje-<br>kapital | Overkurs-<br>fond | Annen EK          | SUM               |
|----------------------|-------------------|-------------------|-------------------|-------------------|
| Pr. 31.12.2021       | 556 000           | 222 400           | 10 113 073        | 10 891 473        |
| <b>Pr 01.01.2022</b> | <b>556 000</b>    | <b>222 400</b>    | <b>10 113 073</b> | <b>10 891 473</b> |
| Årets resultat       |                   |                   | 1 407 486         | 1 407 486         |
| Tilleggsutbytte      |                   |                   | -2 000 000        | -2 000 000        |
| <b>Pr 31.12.2022</b> | <b>556 000</b>    | <b>222 400</b>    | <b>9 520 559</b>  | <b>10 298 959</b> |

#### Note 7 Fordringer og Gjeld

| <b>Fordringer med forfall senere enn ett år</b> | <b>2022</b>   | <b>2021</b>    |
|---|---------------|----------------|
| Andre langsiktige fordringer                    | 81 532        | 118 932        |
| <b>Sum</b>                                      | <b>81 532</b> | <b>118 932</b> |

| <b>Langsiktig Gjeld</b>            | <b>2022</b> |
|------------------------------------|-------------|
| Langsiktig gjeld med forfall >5 år | 0           |
| <b>Sum</b>                         | <b>0</b>    |

#### Note 8 Bankinnskudd

| <b>Bundne innskudd</b> | <b>2022</b>    | <b>2021</b>    |
|------------------------|----------------|----------------|
| Skattetrekkmidler      | 327 643        | 302 201        |
| <b>Sum</b>             | <b>327 643</b> | <b>302 201</b> |



---

## TRYKK SERVICE AS

---

### Noter til regnskapet 2022

#### Note 9 Aksjonærer

Aksjekapitalen i TRYKK SERVICE AS pr. 31.12 består av:

|                 | Antall         | Pålydende | Bokført        |
|-----------------|----------------|-----------|----------------|
| Ordinære aksjer | 556 000        | 1         | 556 000        |
| <b>Sum</b>      | <b>556 000</b> |           | <b>556 000</b> |

#### Eierstruktur

Aksjonærer i % pr. 31.12:

|                             | Ordinære       | Eierandel    | Stemmeandel  |
|-----------------------------|----------------|--------------|--------------|
| Nils Robert Liverud         | 444 800        | 80,0         | 80,0         |
| Elisabeth Liverud           | 55 600         | 10,0         | 10,0         |
| Hege Liverud                | 55 600         | 10,0         | 10,0         |
| <b>Totalt antall aksjer</b> | <b>556 000</b> | <b>100,0</b> | <b>100,0</b> |

Aksjer og opsjoner eiet av medlemmer i styret og daglig leder:

| Navn                        | Verv                     | Ordinære       |
|-----------------------------|--------------------------|----------------|
| Nils Robert Liverud         | Styreleder, daglig leder | 444 800        |
| Hege Liverud                | styremedlem              | 55 600         |
| <b>Totalt antall aksjer</b> |                          | <b>500 400</b> |