



## ÅRSREGNSKAPET FOR REGNSKAPSÅRET 2023 - GENERELL INFORMASJON

### Enheten

Organisasjonsnummer: 951 081 817  
Organisasjonsform: Aksjeselskap  
Foretaksnavn: EIVA-SAFEX AS  
Forretningsadresse: Borgeskogen 24  
3160 STOKKE

### Regnskapsår

Årsregnskapets periode: 01.01.2023 - 31.12.2023

### Konsern

Morselskap i konsern: Nei

### Regnskapsregler

Regler for små foretak benyttet: Nei  
Benyttet ved utarbeidelsen av årsregnskapet til selskapet: Regnskapslovens alminnelige regler

### Årsregnskapet fastsatt av kompetent organ

Bekreftet av representant for selskapet: John Ansgar Karlsen  
Dato for fastsettelse av årsregnskapet: 04.04.2024

### Grunnlag for avgivelse

År 2023: Årsregnskapet er elektronisk innlevert  
År 2022: Tall er hentet fra elektronisk innlevert årsregnskap fra 2023

*Det er ikke krav til at årsregnskapet m.v. som sendes til Regnskapsregisteret er undertegnet. Kontrollen på at dette er utført ligger hos revisor/enhetens øverste organ. Sikkerheten ivaretas ved at innsender har rolle/rettighet for innsending av årsregnskapet via Altinn, og ved at det bekreftes at årsregnskapet er fastsatt av kompetent organ.*

Brønnøysundregistrene, 22.05.2025



### Resultatregnskap

Beløp i: NOK	Note	2023	2022
<b>RESULTATREGNSKAP</b>			
<b>Inntekter</b>			
Salgsinntekt	1	262 714 811	263 943 856
Annen driftsinntekt		363 140	162 003
<b>Sum inntekter</b>		<b>263 077 951</b>	<b>264 105 858</b>
<b>Kostnader</b>			
Varekostnad	2	139 120 676	149 267 316
Lønnskostnad	3	67 209 044	61 727 818
Avskrivning av driftsmidler og immaterielle eiendeler	4	1 117 374	917 222
Annen driftskostnad	3	47 634 988	41 777 793
<b>Sum kostnader</b>		<b>255 082 081</b>	<b>253 690 149</b>
<b>Driftsresultat</b>		<b>7 995 870</b>	<b>10 415 710</b>
<b>Finansinntekter og finanskostnader</b>			
Annen renteinntekt		92 613	96 123
Annen finansinntekt		1 087 060	1 382 694
<b>Sum finansinntekter</b>		<b>1 179 673</b>	<b>1 478 817</b>
Rentekostnad til foretak i samme konsern	5	1 984 837	977 545
Annen rentekostnad		85 423	161 048
Annen finanskostnad		2 227 162	2 226 919
<b>Sum finanskostnader</b>		<b>4 297 422</b>	<b>3 365 512</b>
<b>Netto finans</b>		<b>-3 117 749</b>	<b>-1 886 696</b>
<b>Ordinært resultat før skattekostnad</b>		<b>4 878 121</b>	<b>8 529 014</b>
Skattekostnad på resultat	6	1 078 646	1 892 854
<b>Ordinært resultat etter skattekostnad</b>		<b>3 799 475</b>	<b>6 636 160</b>
<b>Årsresultat</b>		<b>3 799 475</b>	<b>6 636 160</b>
<b>Årsresultat etter minoritetsinteresser</b>		<b>3 799 475</b>	<b>6 636 160</b>
<b>Totalresultat</b>		<b>3 799 475</b>	<b>6 636 160</b>



## Resultatregnskap

Beløp i: NOK	Note	2023	2022
<b>Overføringer og disponeringer</b>			
Avsatt til annen egenkapital		3 799 475	6 636 160
<b>Sum overføringer og disponeringer</b>	7	<b>3 799 475</b>	<b>6 636 160</b>



## Balanse

Beløp i: NOK	Note	2023	2022
<b>BALANSE - EIENDELER</b>			
<b>Anleggsmidler</b>			
<b>Immaterielle eiendeler</b>			
Utsatt skattefordel	6	1 187 580	1 135 247
<b>Sum immaterielle eiendeler</b>		<b>1 187 580</b>	<b>1 135 247</b>
<b>Varige driftsmidler</b>			
Tomter, bygninger o.a. fast eiendom	4, 8	2 267 397	2 751 800
Maskiner og anlegg	4, 8		
Skip, rigger, fly og lignende	8		
Driftsløsøre, inventar o.a. utstyr	4, 8	2 985 887	1 239 300
<b>Sum varige driftsmidler</b>		<b>5 253 284</b>	<b>3 991 100</b>
<b>Finansielle anleggsmidler</b>			
Lån til foretak i samme konsern	5		
Lån til tilknyttet selskap og felles kontrollert virksomhet	5		
Investeringer i aksjer og andeler		5 000	5 000
<b>Sum finansielle anleggsmidler</b>		<b>5 000</b>	<b>5 000</b>
<b>Sum anleggsmidler</b>		<b>6 445 864</b>	<b>5 131 347</b>
<b>Omløpsmidler</b>			
<b>Varer</b>			
Lager av varer og annen beholdning	2, 8	66 228 000	64 371 000
<b>Sum varer</b>		<b>66 228 000</b>	<b>64 371 000</b>
<b>Fordringer</b>			
Kundefordringer	5, 8	26 836 947	18 610 858
Andre kortsiktige fordringer		828 741	650 782
Konsernfordringer	5		
<b>Sum fordringer</b>		<b>27 665 689</b>	<b>19 261 640</b>
<b>Bankinnskudd, kontanter og lignende</b>			
Bankinnskudd, kontanter o.l.	9	2 781 659	32 264
<b>Sum bankinnskudd, kontanter og lignende</b>		<b>2 781 659</b>	<b>32 264</b>



## Balanse

Beløp i: NOK	Note	2023	2022
Sum omløpsmidler		96 675 348	83 664 904
<b>SUM EIENDELER</b>		<b>103 121 212</b>	<b>88 796 251</b>

## BALANSE - EGENKAPITAL OG GJELD

### Egenkapital

#### Innskutt egenkapital

Aksjekapital	7, 10	6 829 000	6 829 000
Beholdning av egne aksjer	7		
Overkurs	7		
Annen innskutt egenkapital	7		
<b>Sum innskutt egenkapital</b>		<b>6 829 000</b>	<b>6 829 000</b>

#### Opptjent egenkapital

Annen egenkapital	7	17 554 444	13 754 969
Udekket tap	7		
<b>Sum opptjent egenkapital</b>		<b>17 554 444</b>	<b>13 754 969</b>

#### Sum egenkapital

**24 383 444**      **20 583 969**

### Gjeld

#### Langsiktig gjeld

Utsatt skatt	6		
Andre avsetninger for forpliktelser		200 000	200 000
<b>Sum avsetninger for forpliktelser</b>		<b>200 000</b>	<b>200 000</b>

#### Annen langsiktig gjeld

Gjeld til kredittinstitusjoner	8		
Langsiktig konserngjeld	5, 8	27 850 598	27 850 598
<b>Sum annen langsiktig gjeld</b>		<b>27 850 598</b>	<b>27 850 598</b>

#### Sum langsiktig gjeld

**28 050 598**      **28 050 598**

#### Kortsiktig gjeld

Gjeld til kredittinstitusjoner	8, 9		6 882 648
Leverandørgjeld	5	22 960 762	13 529 762
Betalbar skatt	6	1 130 979	2 157 539



## Balanse

<b>Beløp i: NOK</b>	<b>Note</b>	<b>2023</b>	<b>2022</b>
Skyldig offentlige avgifter		11 159 103	8 471 128
Kortsiktig konserngjeld	5	6 685 008	
Annen kortsiktig gjeld		8 751 318	9 120 608
<b>Sum kortsiktig gjeld</b>		<b>50 687 170</b>	<b>40 161 684</b>
<b>Sum gjeld</b>		<b>78 737 768</b>	<b>68 212 282</b>
<b>SUM EGENKAPITAL OG GJELD</b>		<b>103 121 212</b>	<b>88 796 251</b>



Bragernes Torg 2A  
3017 Drammen  
www.bdo.no

## Uavhengig revisors beretning

### Til generalforsamlingen i EIVA-SAFEX AS

#### Konklusjon

Vi har revidert årsregnskapet til EIVA-SAFEX AS.

Årsregnskapet består av:

- Balanse per 31. desember 2023,
- Resultatregnskap 2023
- Kontantstrømoppstilling for regnskapsåret avsluttet per 31. desember 2023
- Noter til årsregnskapet, herunder et sammendrag av viktige regnskapsprinsipper.

Etter vår mening:

- Oppfyller årsregnskapet gjeldende lovkrav, og
- Gir årsregnskapet et rettviseende bilde av selskapets finansielle stilling per 31. desember 2023 og av dets resultater og kontantstrømmer for regnskapsåret i samsvar med regnskapslovens regler og god regnskapskikk i Norge.

#### Grunnlag for konklusjonen

Vi har gjennomført revisjonen i samsvar med International Standards on Auditing (ISA-ene). Våre oppgaver og plikter i henhold til disse standardene er beskrevet nedenfor under Revisors oppgaver og plikter ved revisjonen av årsregnskapet. Vi er uavhengige av selskapet i samsvar med kravene i relevante lover og forskrifter i Norge og International Code of Ethics for Professional Accountants (inkludert internasjonale uavhengighetsstandarder) utstedt av International Ethics Standards Board for Accountants (IESBA-reglene), og vi har overholdt våre øvrige etiske forpliktelser i samsvar med disse kravene. Innhentet revisjonsbevis er etter vår vurdering tilstrekkelig og hensiktsmessig som grunnlag for vår konklusjon.

#### Annen informasjon

Styret og daglig leder (ledelsen) er ansvarlig for annen informasjon. Annen informasjon består av årsberetningen. Vår konklusjon om årsregnskapet ovenfor dekker ikke annen informasjon.

I forbindelse med revisjonen av årsregnskapet er det vår oppgave å lese annen informasjon. Formålet er å vurdere hvorvidt det foreligger vesentlig inkonsistens mellom annen informasjon og årsregnskapet og den kunnskap vi har opparbeidet oss under revisjonen av årsregnskapet, eller hvorvidt informasjon i annen informasjon ellers fremstår som vesentlig feil. Vi har plikt til å rapportere dersom annen informasjon fremstår som vesentlig feil. Vi har ingenting å rapportere i så henseende.

#### Konklusjon om årsberetningen

Basert på kunnskapen vi har opparbeidet oss i revisjonen, mener vi at årsberetningen

- er konsistent med årsregnskapet og
- inneholder de opplysninger som skal gis i henhold til gjeldende lovkrav.

#### Styret og daglig leders ansvar for årsregnskapet

Styret og daglig leder (ledelsen) er ansvarlig for å utarbeide årsregnskapet og for at det gir et rettviseende bilde i samsvar med regnskapslovens regler og god regnskapskikk i Norge. Ledelsen er også ansvarlig for slik intern kontroll som den finner nødvendig for å kunne utarbeide et årsregnskap som ikke inneholder vesentlig feilinformasjon, verken som følge av misligheter eller utilsiktede feil.



Ved utarbeidelsen av årsregnskapet må ledelsen ta standpunkt til selskapets evne til fortsatt drift og opplyse om forhold av betydning for fortsatt drift. Forutsetningen om fortsatt drift skal legges til grunn for årsregnskapet så lenge det ikke er sannsynlig at virksomheten vil bli avviklet.

#### Revisors oppgaver og plikter ved revisjonen av årsregnskapet

Vårt mål er å oppnå betryggende sikkerhet for at årsregnskapet som helhet ikke inneholder vesentlig feilinformasjon, verken som følge av misligheter eller utilsiktede feil, og å avgi en revisjonsberetning som inneholder vår konklusjon. Betryggende sikkerhet er en høy grad av sikkerhet, men ingen garanti for at en revisjon utført i samsvar med ISA-ene, alltid vil avdekke vesentlig feilinformasjon. Feilinformasjon kan oppstå som følge av misligheter eller utilsiktede feil. Feilinformasjon er å anse som vesentlig dersom den enkeltvis eller samlet med rimelighet kan forventes å påvirke de økonomiske beslutningene som brukerne foretar på grunnlag av årsregnskapet.

For videre beskrivelse av revisors oppgaver og plikter vises det til:  
<https://revisorforeningen.no/revisjonsberetninger>

BDO AS

Frode Ludvigsen  
statsautorisert revisor  
(elektronisk signert)

Pemco Dokumentnøkkel: 3PV6S-OFH57-2DH0U-Q1DHB-7ICES-G01V5



# PENNEO

Signaturene i dette dokumentet er juridisk bindende. Dokument signert med "Penneo™ - sikker digital signatur". De signerende parter sin identitet er registrert, og er listet nedenfor.

"Med min signatur bekrefter jeg alle datoer og innholdet i dette dokument."

## Frode Ludvigsen

Partner

Serienummer: UN:NO-9578-5997-4-2557508

IP: 188.95.xxx.xxx

2024-03-26 22:55:59 UTC



Penneo Dokumentnøkkel: 3PV6S-OFH57-2DH0U-Q1DHB-7ICES-G01VS

Dokumentet er signert digitalt, med **Penneo.com**. Alle digitale signatur-data i dokumentet er sikret og validert av den datamaskin-utregnede hash-verdien av det opprinnelige dokument. Dokumentet er låst og tids-stemplet med et sertifikat fra en betrodd tredjepart. All kryptografisk bevis er integrert i denne PDF, for fremtidig validering (hvis nødvendig).

### Hvordan bekrefter at dette dokumentet er originalen?

Dokumentet er beskyttet av ett Adobe CDS sertifikat. Når du åpner dokumentet i

Adobe Reader, skal du kunne se at dokumentet er sertifisert av **Penneo e-signature service <penneo@penneo.com>**. Dette garanterer at innholdet i dokumentet ikke har blitt endret.

Det er lett å kontrollere de kryptografiske beviser som er lokalisert inne i dokumentet, med Penneo validator - <https://penneo.com/validator>



**Årsregnskap 2023**

**for**

**EIVA-SAFEX AS**



# EIVA-SAFEX AS

Org.nr. NO 951 081 817 MVA

## Styrets årsberetning 2023

### *Virksomhetens art og hvor den drives*

EIVA-SAFEX AS ble etablert i 1989 med formål å drive salg, distribusjon, service og kunnskapsoverføring til kundene innenfor industrigass fra Nippon Gases Norge AS samt øvrige produkter til industri og havbruk. Hovedkontoret er lokalisert til Stokke i Vestfold og selskapet har til sammen 12 avdelinger rundt om i Norge.

### *Fortsatt drift*

Forutsetningen om fortsatt drift er til stede og er lagt til grunn ved utarbeidelse av årsregnskapet. Til grunn for bekreftelsen ligger resultatprognoser for 2024 og selskapets finansielle stilling.

### *Redegjørelse for årsregnskapet*

Omsetningen i selskapet redusert fra kr 264 105 858 i 2022 til kr 263 077 951 i 2023. Årsresultatet gikk ned fra kr 6 636 160 i 2022 til kr 3 799 476 i 2023.

Selskapets kortsiktige gjeld utgjorde ved årets slutt 64% av total gjeld i selskapet sammenlignet med 59% året før. Selskapets finansielle stilling vurderes som god.

Samlet kontantstrøm fra driften i selskapet var kr 5 335 592, mens driftsresultatet for selskapet utgjorde kr 7 995 871.

Totalkapitalen var ved utgangen av året kr 103 121 213 mot kr 88 796 251 året før. Egenkapitalandelen pr 31.12.2023 var 24% og var 23% pr 31.12.2022. Langsiktig rentebærende gjeld utgjorde kr 27 850 598, tilsvarende som året før. Dette utgjør en belåningsgrad på 27% i 2023 og 31% i 2022.

Det er ikke inntruffet vesentlige hendelser etter balansedagen frem til nå, og styret kjenner ikke til at det knytter seg vesentlig usikkerhet til årsregnskapet.

### *Finansiell risiko*

#### *Markedsrisiko*

Selskapet er eksponert for finansiell risiko på ulike områder, spesielt valutarisiko. Målsettingen er å avdempe den finansielle risiko i størst mulig grad. Selskapets nåværende strategi innbefatter ikke bruk av finansielle instrumenter, men dette er gjenstand for løpende vurdering av styret.

#### *Kreditrisiko*

Risiko for at motparter ikke har økonomisk evne til å oppfylle sine forpliktelser anses lav. Selskapet har høyt fokus på å unngå tap på fordringer, og det har historisk sett vært lite tap på fordringer.

#### *Likviditetsrisiko*

Selskapet vurderer likviditeten i selskapet som god ved årsskiftet. Selskapet har konsernkontoordning og kontoinnehaver er TESS as.

Selskapet har valgt å ikke tegne styreansvarsforsikring for styrets medlemmer eller daglig leder for deres mulige ansvar overfor foretaket og tredjepersoner.



## **Arbeidsmiljø**

Det har ikke vært ulykker eller registrert skader i 2023. Bedriften driver meget aktivt innenfor opplæring og sikkerhet for eget personell og kunder. Et godt innarbeidet opplegg innenfor helse, miljø og sikkerhet har vært til stede helt fra etableringen av bedriften.

Totalt sykefravær i EIVA-SAFEX AS siste år har vært 837 dager som er ca. 4,9% av total arbeidstid. Av dette utgjør 444 dager 9 langtidssykemeldte.

Arbeidsmiljøet betraktes som godt. Det arrangeres lokalt for hver avdeling sosiale samvær hvert halvår. De ansatte har tilgang på firmahytte.

## **Aktivitets- og redegjørelsesplikt for likestilling og mot diskriminering**

Selskapet arbeider aktivt for likestilling og mot diskriminering på grunn av kjønn, graviditet, permisjon ved fødsel eller adopsjon, omsorgsoppgaver, etnisitet, religion, livssyn, funksjonsnedsettelse, seksuell orientering, kjønnsidentitet og kjønnsuttrykk og kombinasjoner av disse gruppene.

Av selskapets 78 ansatte er 10 kvinner og 68 menn. 6 kvinner arbeider i dag i administrasjonen. De fysiske forhold i bedriften er imidlertid ikke til hinder for kvinner, og kvinner ønskes rekruttert. Av styrets 3 medlemmer er alle menn.

Egen rapport for redegjørelse for likestilling og diskriminering er utarbeidet for 2023. Se [www.eiva-safex.no](http://www.eiva-safex.no).

## **Ytre miljø og grønn profil**

Virksomhetens bransje medfører ikke forurensning eller utslipp som kan være til skade for det ytre miljø. Selskapet har kildesortering av søppel og gjenbraker emballasje, men da med stort fokus på minimal bruk av plast ved utsendelse av varer, for å forhindre og redusere negative miljøpåvirkninger. Når det gjelder våre kjøretøyer, har selskapet som mål å få en større andel med 0-utslippsbiler.

For øvrig vises til «Bærekraft i EIVA-SAFEX» som er tilgjengelig på [www.eiva-safex.no](http://www.eiva-safex.no).

## **Åpenhetsloven**

Rapport iht. Åpenhetsloven er tilgjengelig på våre hjemmesider. Se [www.eiva-safex.no](http://www.eiva-safex.no).

## **Forsknings- og utviklingsaktiviteter**

Selskapet har for tiden pågående forsknings- og utviklingsaktiviteter innen robotisering og digitalisering.

## **Fremtidig utvikling**

Det forventes positiv utvikling av omsetningen og inntjening i 2024. Grunnrenteskatt for laksenæringen har gjort at investeringsviljen ble noe redusert i 2023. Vi forventer at dette vil gi en negativ utvikling for salg til denne næringen også i 2024.

De makroøkonomiske forhold i Norge og den politiske ustabiliteten i verdenssamfunnet kan raskt påvirke etterspørselen og er en ustabil faktor.



## Arsresultat og disponeringer

Styret mener at årsregnskapet gir et rettviseende bilde av EIVA-SAFEX AS eiendeler og gjeld, finansielle stilling og resultat. Selskapets frie egenkapital pr. 31.12.2023 var kr 17 554 444. På bakgrunn av dette foreslås følgende disponering av årsresultatet (2022 i parentes):


Avsatt til annen egenkapital	kr. 3 799 476	(6 636 160)
Totalt disponert	kr. 3 799 476	(6 636 160)

Lier, 6. mars 2024

Styret i EIVA-SAFEX AS

  
\_\_\_\_\_  
John Ansgar Karlsen  
styrets leder

  
\_\_\_\_\_  
Erik Jølberg  
styremedlem

  
\_\_\_\_\_  
Tor Inge Brunæs  
styremedlem

  
\_\_\_\_\_  
Stian Norderud  
daglig leder



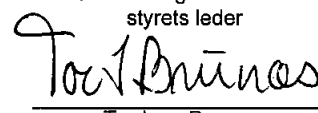



<b>Resultatregnskap</b>			
<b>EIVA-SAFEX AS</b>			
<b>Driftsinntekter og driftskostnader</b>	<b>Note</b>	<b>2023</b>	<b>2022</b>
Salgsinntekt	1	262 714 811	263 943 856
Annen driftsinntekt		363 140	162 003
<b>Sum driftsinntekter</b>		<b>263 077 951</b>	<b>264 105 858</b>
Varekostnad	2	139 120 676	149 267 316
Lønnskostnad	3	67 209 044	61 727 818
Avskrivning av driftsmidler og immaterielle eiendeler	4	1 117 374	917 222
Annen driftskostnad	3	47 634 988	41 777 793
<b>Sum driftskostnader</b>		<b>255 082 081</b>	<b>253 690 149</b>
<b>Driftsresultat</b>		<b>7 995 870</b>	<b>10 415 710</b>
<b>Finansinntekter og finanskostnader</b>			
Annen renteinntekt		92 613	96 123
Annen finansinntekt		1 087 060	1 382 694
Rentekostnad til foretak i samme konsern	5	1 984 837	977 545
Annen rentekostnad		85 423	161 048
Annen finanskostnad		2 227 162	2 226 919
<b>Resultat av finansposter</b>		<b>-3 117 749</b>	<b>-1 886 696</b>
<b>Resultat før skattekostnad</b>		<b>4 878 121</b>	<b>8 529 014</b>
Skattekostnad på resultat	6	1 078 645	1 892 854
<b>Årsresultat</b>		<b>3 799 476</b>	<b>6 636 160</b>
<b>Overføringer</b>			
Avsatt til annen egenkapital		3 799 476	6 636 160
<b>Sum overføringer</b>	7	<b>3 799 476</b>	<b>6 636 160</b>



<b>Balanse</b>			
<b>EIVA-SAFEX AS</b>			
<b>Eiendeler</b>	<b>Note</b>	<b>2023</b>	<b>2022</b>
<b>Anleggsmidler</b>			
<i>Immaterielle eiendeler</i>			
Utsatt skattefordel	6	1 187 581	1 135 247
<b>Sum immaterielle eiendeler</b>		<b>1 187 581</b>	<b>1 135 247</b>
<i>Varige driftsmidler</i>			
Tomter, bygninger o.a. fast eiendom	4, 8	2 267 397	2 751 800
Driftsløsøre, inventar o.a. utstyr	4, 8	2 985 887	1 239 300
<b>Sum varige driftsmidler</b>		<b>5 253 284</b>	<b>3 991 100</b>
<i>Finansielle anleggsmidler</i>			
Investeringer i aksjer og andeler		5 000	5 000
<b>Sum finansielle anleggsmidler</b>		<b>5 000</b>	<b>5 000</b>
<b>Sum anleggsmidler</b>		<b>6 445 865</b>	<b>5 131 347</b>
<b>Omløpsmidler</b>			
<i>Varer</i>			
Lager av varer og annen beholdning	2, 8	66 228 000	64 371 000
<b>Sum varer</b>		<b>66 228 000</b>	<b>64 371 000</b>
<i>Fordringer</i>			
Kundefordringer	5, 8	26 836 947	18 610 858
Andre kortsiktige fordringer		828 741	650 782
<b>Sum fordringer</b>		<b>27 665 689</b>	<b>19 261 640</b>
<i>Investeringer</i>			
<i>Bankinnskudd, kontanter o.l</i>			
Bankinnskudd, kontanter o.l.	9	2 781 659	32 264
<b>Sum bankinnskudd, kontanter o.l</b>		<b>2 781 659</b>	<b>32 264</b>
<b>Sum omløpsmidler</b>		<b>96 675 348</b>	<b>83 664 904</b>
<b>Sum eiendeler</b>		<b>103 121 213</b>	<b>88 796 251</b>



<b>Balanse</b>			
<b>EIVA-SAFEX AS</b>			
<b>Egenkapital og gjeld</b>	<b>Note</b>	<b>2023</b>	<b>2022</b>
<b>Egenkapital</b>			
<i>Innskutt egenkapital</i>			
Aksjekapital	7, 10	6 829 000	6 829 000
<b>Sum innskutt egenkapital</b>		<b>6 829 000</b>	<b>6 829 000</b>
<i>Opptjent egenkapital</i>			
Annen egenkapital	7	17 554 445	13 754 969
<b>Sum opptjent egenkapital</b>		<b>17 554 445</b>	<b>13 754 969</b>
<b>Sum egenkapital</b>		<b>24 383 445</b>	<b>20 583 969</b>
<b>Gjeld</b>			
<i>Avsetning for forpliktelser</i>			
Andre avsetninger for forpliktelser		200 000	200 000
<b>Sum avsetning for forpliktelser</b>		<b>200 000</b>	<b>200 000</b>
<i>Annen langsiktig gjeld</i>			
Langsiktig konserngjeld	5, 8	27 850 598	27 850 598
<b>Sum annen langsiktig gjeld</b>		<b>27 850 598</b>	<b>27 850 598</b>
<i>Kortsiktig gjeld</i>			
Gjeld til kredittinstitusjoner	8, 9	0	6 882 648
Leverandørgjeld	5	22 960 762	13 529 762
Betalbar skatt	6	1 130 979	2 157 539
Skyldig offentlige avgifter		11 159 103	8 471 128
Kortsiktig konserngjeld	5	6 685 008	0
Annen kortsiktig gjeld		8 751 318	9 120 608
<b>Sum kortsiktig gjeld</b>		<b>50 687 170</b>	<b>40 161 684</b>
<b>Sum gjeld</b>		<b>78 737 768</b>	<b>68 212 282</b>
<b>Sum egenkapital og gjeld</b>		<b>103 121 213</b>	<b>88 796 251</b>
Lier, 06.03.2024 Styret i EIVA-SAFEX AS			
 John Arisgar Karlsen styrets leder		 Erik Jølberg styremedlem	
 Tor Inge Brunæs styremedlem		 Stian Norderud daglig leder	
<b>EIVA-SAFEX AS</b>		<b>Side 4</b>	



<b>Indirekte kontantstrøm</b>			
<b>EIVA-SAFEX AS</b>			
	<b>Note</b>	<b>2023</b>	<b>2022</b>
<b>Kontantstrømmer fra operasjonelle aktiviteter</b>			
Resultat før skattekostnad		4 878 121	8 529 014
Periodens betalte skatt		-2 157 539	-1 440 654
Tap/gevinst ved salg av anleggsmidler		0	-83 000
Ordinære avskrivninger		1 117 374	917 222
Endring i varelager		-1 857 000	-14 069 000
Endring i kundefordringer		-8 226 089	-1 190 233
Endring i leverandørgjeld		9 431 000	903 286
Endring i andre tidsavgrensingsposter		2 149 726	-7 120 678
<b>Netto kontantstrøm fra operasjonelle aktiviteter</b>		<b>5 335 592</b>	<b>-13 554 044</b>
<b>Kontantstrømmer fra investeringsaktiviteter</b>			
Innbetalinger ved salg av varige driftsmidler		0	83 000
Utbetalinger ved kjøp av varige driftsmidler		-2 388 558	-322 322
<b>Netto kontantstrøm fra investeringsaktiviteter</b>		<b>-2 388 558</b>	<b>-239 322</b>
<b>Kontantstrømmer fra finansieringsaktiviteter</b>			
Netto endring i kassekreditt		-197 640	6 882 648
<b>Netto kontantstrøm fra finansieringsaktiviteter</b>		<b>-197 640</b>	<b>6 882 648</b>
Netto endring i kontanter og kontantekvivalenter		2 749 395	-6 910 717
Beh. av kont. og kontantekvivalenter ved per. begynnelse		32 264	6 942 980
Beh. av kont. og kontantekvivalenter ved per. slutt		<b>2 781 659</b>	<b>32 263</b>



---

## Noter til regnskapet 2023

---

### Regnskapsprinsipper

Årsregnskapet er satt opp i samsvar med regnskapsloven og god regnskapsskikk.

Forutsetningen om fortsatt drift er lagt til grunn ved utarbeidelsen.

### Bruk av estimater

Utarbeidelse av regnskap i samsvar med regnskapsloven krever bruk av estimater. Videre krever anvendelse av selskapets regnskapsprinsipper at ledelsen må utøve skjønn. Områder som i stor grad inneholder slike skjønnsmessige vurderinger, høy grad av kompleksitet, eller områder hvor forutsetninger og estimater er vesentlige for årsregnskapet, er beskrevet i notene.

### Salgsinntekter

Inntekter ved salg av varer og tjenester vurderes til virkelig verdi av vederlaget, netto etter fradrag for merverdiavgift, returer, rabatter og andre avslag.

Salg av varer inntektsføres når risiko og kontroll i all hovedsak er overført kjøperen. Med risiko menes eiendelens gevinst og tapspotensiale mens kontroll defineres som beslutnings- og råderett. Erfaringstall anvendes for å estimere og regnskapsføre avsetninger for kvantumsrabatter og retur på salgstidspunktet.

Salg av tjenester inntektsføres etter hvert som de er levert. Leieinntekter inntektsføres lineært over leieperioden.

### Klassifisering og vurdering av balanseposter

Eiendeler bestemt til varig eie eller bruk er klassifisert som anleggsmidler. Anleggsmidler er vurdert til anskaffelseskost. Omløpsmidler og kortsiktig gjeld omfatter normalt poster som forfaller til betaling innen ett år etter balansedagen, samt poster som knytter seg til varekretsløpet. Omløpsmidler vurderes til laveste verdi av anskaffelseskost og antatt virkelig verdi.

Fordringer klassifiseres som omløpsmidler hvis de skal tilbakebetales i løpet av ett år. For gjeld er analoge kriterier lagt til grunn. Første års avdrag på langsiktige fordringer og langsiktig gjeld klassifiseres likevel ikke som omløpsmiddel og kortsiktig gjeld. Enkelte poster er vurdert etter andre regler. Postene det gjelder vil være blant de postene som omhandles nedenfor.

### Varige driftsmidler

Varige driftsmidler balanseføres og avskrives lineært til restverdi over driftsmidlenes forventede utnyttbare levetid. Ved endring i avskrivningsplan fordeles virkningen over gjenværende avskrivningstid ("knekkpunktmetoden"). Vedlikehold av driftsmidler kostnadsføres løpende. Påkostninger eller forbedringer tillegges driftsmidlets kostpris og avskrives i takt med driftsmidlet. Skillet mellom vedlikehold og påkostning/forbedring regnes i forhold til driftsmidlets stand ved kjøp av driftsmidlet. Tomter avskrives ikke.

Leide (leasede) driftsmidler balanseføres som driftsmidler hvis leiekontrakten anses som finansiell. Utgifter til leie av øvrige driftsmidler kostnadsføres som operasjonell. Forskuddsbetalinger balanseføres som forskuddsbetalt kostnad, og fordeles over leieperioden.

### Nedskrivning av anleggsmidler

Ved indikasjon på at balanseført verdi av et anleggsmiddel er høyere enn virkelig verdi, foretas det test for verdifall. Testen foretas for det laveste nivå av anleggsmidler som har selvstendige kontantstrømmer. Hvis balanseført verdi er høyere enn både salgsverdi og gjenvinnbart beløp, foretas det nedskrivning til det høyeste av salgsverdi og gjenvinnbart beløp. Gjenvinnbart beløp er det høyeste av netto salgsverdi og bruksverdi. Bruksverdi er nåverdi av fremtidige kontantstrømmer knyttet til eiendelen. Tidligere nedskrivninger, med unntak for nedskrivning av goodwill, reverseres hvis grunnlaget for nedskrivningen ikke lenger er til stede.



---

## Noter til regnskapet 2023

---

### Investeringer i andre selskaper

Kostmetoden brukes som prinsipp for investeringer i andre selskaper. Kostprisen økes når midler tilføres ved kapitalutvidelse, eller når det gis konsernbidrag til datterselskap. Mottatte utdelinger resultatføres i utgangspunktet som inntekt. Utbytte/konsernbidrag fra datterselskap regnskapsføres det samme året som datterselskapet avsetter beløpet. Utbytte fra andre selskaper regnskapsføres som finansinntekt når utbyttet er vedtatt.

Investeringene blir nedskrevet til virkelig verdi dersom verdifallet ikke er forbigående.

### Varer

Lager av innkjøpte varer er vurdert til det laveste av anskaffelseskost og netto salgsverdi.

### Fordringer

Kundefordringer og andre fordringer er oppført i balansen til pålydende etter fradrag for avsetning til forventet tap. Avsetning for tap gjøres på grunnlag av individuelle vurderinger av de enkelte fordringene.

I tillegg gjøres det for øvrige kundefordringer en uspesifisert avsetning for å dekke antatt tap.

### Pensjoner

Selskapet har pensjon etter innskuddsplan som vil si at selskapet betaler et innskudd til et forsikringsselskap.

Selskapet har ingen ytterligere betalingsforpliktelse etter at innskuddene er betalt. Innskuddene regnskapsføres som lønnskostnad. Eventuelle forskuddsbetalte innskudd balanseføres som eiendel (pensjonsmidler) i den grad innskuddet kan refunderes eller redusere framtidige innbetalinger.

### Skatt

Skattekostnaden i resultatregnskapet omfatter både periodens betalbare skatt og endring i utsatt skatt. Utsatt skatt beregnes med 22 % på grunnlag av de midlertidige forskjeller som eksisterer mellom regnskapsmessige og skattemessige verdier, samt eventuelt ligningsmessig underskudd til fremføring ved utgangen av regnskapsåret. Skatteøkende og skattereduserende midlertidige forskjeller som reverserer eller kan reversere i samme periode er utlignet og nettoført. Utsatt skatt på merverdier i forbindelse med oppkjøp av datterselskap blir ikke utlignet.

Oppføring av utsatt skattefordel på netto skattereduserende forskjeller som ikke er utlignet og underskudd til fremføring, er begrunnet med antatt fremtidig inntjening. Utsatt skattefordel som kan balanseføres og utsatt skatt er oppført netto i balansen.

### Valuta

Fordringer og gjeld i utenlandsk valuta vurderes etter kursen ved regnskapsårets slutt. Kursgevinster og kurstap knyttet til varesalg og varekjøp i utenlandsk valuta føres som finansinntekt og finanskostnad.

### Kontantstrømoppstilling

Kontantstrømoppstillingen utarbeides etter den indirekte metoden. Kontanter og kontantekvivalenter omfatter kontanter, bankinnskudd og andre kortsiktige likvide plasseringer som umiddelbart og med uvesentlig kursrisiko kan konverteres til kjente kontantbeløp og med gjenværende løpetid mindre enn tre måneder fra anskaffelsesdato.

### Konsern

Selskapet er et datterselskap av TESS as, som er et datterselskap av Teknisk Service Holding AS. Konsernregnskap er utarbeidet av Teknisk Service Holding AS. EIVA-SAFEX AS utarbeider ikke eget konsernregnskap.



## Noter til regnskapet 2023

### Note 1 Salgsinntekter

Per område	2023	2022
Salg av varer og tjenester	245 231 093	247 448 994
Provisjons- og fraktinntekter salg av gass	17 483 718	16 494 862
<b>Sum</b>	<b>262 714 811</b>	<b>263 943 856</b>

Geografisk fordeling	2023	2022
Norge	261 562 850	262 423 542
Litauen	163 538	373 863
Sverige	29 186	202 280
Svalbard	58 115	194 876
Finland	153 050	183 919
Spania	173 219	147 597
Island	322 536	146 904
Danmark	0	130 704
Singapore	0	87 747
Arktis	26 370	44 118
Bjørnøya	0	8 306
Frankrike	31 907	0
Grønland	18 000	0
Latvia	51 416	0
Nederland	34 500	0
Østerrike	75 403	0
England	13 060	0
Skottland	1 661	0
<b>Sum</b>	<b>262 714 811</b>	<b>263 943 856</b>

### Note 2 Varer

	2023	2022
Varelager vurdert til kostpris	71 428 000	69 371 000
Ukurans	-5 200 000	-5 000 000
<b>Sum</b>	<b>66 228 000</b>	<b>64 371 000</b>



## Noter til regnskapet 2023

### Note 3 Lønnskostnader, antall ansatte, godtgjørelser, lån til ansatte m

Lønnskostnader	2023	2022
Lønninger	55 538 904	51 248 938
Arbeidsgiveravgift	8 313 577	7 424 567
Pensjonskostnader	1 907 633	1 624 524
Andre ytelser	1 448 931	1 429 790
<b>Sum</b>	<b>67 209 044</b>	<b>61 727 818</b>

Gjennomsnittlig antall årsverk sysselsatt i regnskapsåret 76 73

Det er ikke gitt lån eller sikkerhetsstillelser til styrets medlemmer, eller medlemmer av annet administrasjons-, ledelses- eller kontrollorgan.

Ytelser til ledende personer	Daglig leder	Styret	Bedrifts- forsamlingen
Lønn	1 613 484	0	0
Annen godtgjørelse	278 739	0	0
<b>Sum</b>	<b>1 892 223</b>	<b>0</b>	<b>0</b>

Det foreligger resultatbasert bonusavtale for daglig leder.

### OTP

Selskapet er pliktig til å ha tjenstepensjonsordning etter lov om obligatorisk tjenstepensjon. Selskapets pensjonsordninger tilfredsstiller kravene i denne lov.

### Revisor

Kostnadsført honorar til revisor for 2023 utgjør kr 88 100,- ekskl. mva. Kostnadene fordeler seg på følgende tjenester:

Lovpålagt revisjon	61 600
Teknisk bistand	26 500
<b>Sum honorar til revisor</b>	<b>88 100</b>



## Noter til regnskapet 2023

### Note 4 Varige driftsmidler

	Eiendom	Transportmidler	Maskiner, inventar, data	Totalt
Anskaffelseskost 01.01	6 614 639	381 687	7 164 563	14 160 889
Tilgang	0	1 872 578	515 979	2 388 557
Avgang	-1	0	-787 383	-787 384
<b>Anskaffelseskost 31.12</b>	<b>6 614 638</b>	<b>2 254 265</b>	<b>6 893 159</b>	<b>15 762 062</b>
Akk. av-/nedskrivninger 31.12	-4 241 441	-586 265	-5 681 073	-10 508 779
<b>Balansført verdi 31.12</b>	<b>2 373 197</b>	<b>1 668 000</b>	<b>1 212 086</b>	<b>5 253 283</b>
<b>Årets avskrivning, nedskrivning og reversering</b>	<b>537 303</b>	<b>219 878</b>	<b>360 193</b>	<b>1 117 374</b>
Avskrivningsplan	Lineær	Lineær	Lineær	
Økonomisk levetid	Leieperiode	5-8 år	3-10 år	
Årlig leasingforpliktelse (ikke balansført)		1 690 123	690 140	2 380 263
Leie av lokaler, lager, mm.				8 571 288

### Note 5 Lån, mellomværende og transaksjoner med selskap i samme konsern

Fordringer	2023	2022
Kundefordringer konsern	3 083 951	4 119 313
<b>Sum fordringer</b>	<b>3 083 951</b>	<b>4 119 313</b>
Gjeld	2023	2022
Langsiktig gjeld til TESS as	27 850 598	27 850 598
Leverandørgjeld konsern	8 968 937	421 690
Kassekreditt konsernkontoordning	6 685 008	0
<b>Sum gjeld</b>	<b>43 504 543</b>	<b>28 272 288</b>

EIVA-SAFEX AS inngår i TESS-konsernet, og det er beregnet 1 480 552 i rentekostnader for den langsiktige gjelden til morselskap i 2023. Det er beregnet 504 285 i rentekostnader tilknyttet konsernkontoordningen. Det er solgt varer og tjenester til selskaper i konsernet for 30 043 944 i regnskapsåret. Det er kjøpt varer og tjenester for 18 249 004 fra øvrige selskaper i konsernet. Tilsvarende tall for 2022 er henholdsvis 27 305 216 og 18 451 963.



## Noter til regnskapet 2023

### Note 6 Skatt

<b>Årets skattekostnad</b>	<b>2023</b>	<b>2022</b>
Resultatført skatt på ordinært resultat:		
Betalbar skatt	1 130 979	2 157 539
Endring i utsatt skattefordel	-52 334	-264 685
<b>Skattekostnad ordinært resultat</b>	<b>1 078 645</b>	<b>1 892 854</b>
Skattepliktig inntekt:		
Resultat før skatt	4 878 121	8 529 014
Permanente forskjeller	24 815	74 867
Endring i midlertidige forskjeller	237 880	1 203 112
<b>Skattepliktig inntekt</b>	<b>5 140 815</b>	<b>9 806 994</b>
Betalbar skatt i balansen:		
Betalbar skatt på årets resultat	1 130 979	2 157 539
<b>Sum betalbar skatt i balansen</b>	<b>1 130 979</b>	<b>2 157 539</b>
Beregning av effektiv skattesats		
Resultat før skatt	4 878 121	8 529 014
Beregnet skatt av resultat før skatt	1 073 187	1 876 383
Skatteeffekt av permanente forskjeller	5 459	16 471
<b>Sum</b>	<b>1 078 646</b>	<b>1 892 854</b>
Effektiv skattesats	22,1 %	22,2 %

Skatteeffekten av midlertidige forskjeller som har gitt opphav til utsatt skatt og utsatte skattefordeler, spesifisert på typer av midlertidige forskjeller

	<b>2023</b>	<b>2022</b>	<b>Endring</b>
Varige driftsmidler	-68 473	-60 391	8 082
Varebeholdning	-5 200 000	-5 000 000	200 000
Fordringer	-109 532	-124 713	-15 182
Gevinst – og tapskonto	179 911	224 890	44 979
Avsetninger mv	-200 000	-200 000	0
<b>Sum</b>	<b>-5 398 094</b>	<b>-5 160 214</b>	<b>237 880</b>
<b>Grunnlag for utsatt skattefordel</b>	<b>-5 398 094</b>	<b>-5 160 214</b>	<b>237 880</b>
<b>Utsatt skattefordel (22 %)</b>	<b>-1 187 581</b>	<b>-1 135 247</b>	<b>52 333</b>

### Note 7 Egenkapital

	<b>Aksjekapital</b>	<b>Annen egenkapital</b>	<b>Sum egenkapital</b>
Pr. 01.01.	6 829 000	13 754 969	20 583 969
Årets resultat	0	3 799 476	3 799 476
<b>Pr. 31.12.</b>	<b>6 829 000</b>	<b>17 554 445</b>	<b>24 383 445</b>



## Noter til regnskapet 2023

### Note 8 Fordringer, gjeld, pantstillelser og garantier m.v

<b>Fordringer med forfall senere enn ett år</b>	<b>2023</b>	<b>2022</b>
Andre fordringer	0	0
<b>Langsiktig gjeld med forfall senere enn fem år</b>		
Gjeld til foretak i samme konsern	-27 850 598	-27 850 598
<b>Gjeld som er sikret ved pant o.l</b>	<b>2023</b>	<b>2022</b>
Kortsiktig gjeld til kredittinstitusjoner (Limit 25 000 000)	0	6 882 648

<b>Balanseført verdi av pantsatte eiendeler</b>	<b>2023</b>
Tomter, bygninger o.a fast eiendom	1 995 170
Maskiner og anlegg	1 668 000
Driftsløsøre, inventar og utstyr	1 041 257
Lager av varer og annen beholdning	66 228 000
Kundefordringer	26 836 947
<b>Sum</b>	<b>97 769 374</b>

Selskapet har pantsatt motorvogner/anleggsmaskiner oppad begrenset til 5 000 000, varelager oppad begrenset til 35 000 000, kundefordringer oppad begrenset til 25 000 000, og driftstilbehør oppad begrenset til 25 000 000.

EIVA-SAFEX AS stiller solidarisk kausjonsikkerhet for TESS as sin konsernkontoordning.

### Note 9 Bankinnskudd

EIVA-SAFEX har i løpet av regnskapsåret 2023 blitt en del av TESS-konsernets konsernkontoordning, og avsluttet tidligere anvendte kassekredittordning.

Det foreligger bundne bankmidler i form av skattetrekkskonto per 31.12.2023 på 2 359 052.



---

## Noter til regnskapet 2023

---

**Note 10 Antall aksjer, aksjeeiere m**

<u>Aksjekapital</u>	<u>Antall</u>	<u>Pålydende</u>	<u>Balansført</u>
Ordinære aksjer	68 290	100	6 829 000

<u>Aksjonærer:</u>	<u>Antall aksjer</u>	<u>Eierandel</u>
TESS as	68 290	100 %
<b>Sum</b>	<b>68 290</b>	<b>100 %</b>
<b>Totalt antall aksjer</b>	<b>68 290</b>	<b>100 %</b>

Selskapet har en aksjeklasse og alle aksjer har lik stemmerett.