



## ÅRSREGNSKAPET FOR REGNSKAPSÅRET 2020 - GENERELL INFORMASJON

### Enheten

Organisasjonsnummer: 974 470 535  
Organisasjonsform: Samvirkeforetak  
Foretaksnavn: NANNESTAD BYGDESERVICE SA  
Forretningsadresse: Teiealleen 3  
2030 NANNESTAD

### Regnskapsår

Årsregnskapets periode: 01.01.2020 - 31.12.2020

### Konsern

Morselskap i konsern: Ja  
Konsernregnskap lagt ved: Nei

### Regnskapsregler

Regler for små foretak benyttet: Ja  
Benyttet ved utarbeidelsen av årsregnskapet til selskapet: Regnskapslovens alminnelige regler

### Årsregnskapet fastsatt av kompetent organ

Bekreftet av representant for selskapet: Tor Hakon Kaksrud  
Dato for fastsettelse av årsregnskapet: 13.04.2021

### Grunnlag for avgivelse

År 2020: Årsregnskapet er elektronisk innlevert  
År 2019: Tall er hentet fra elektronisk innlevert årsregnskap fra 2020

*Det er ikke krav til at årsregnskapet m.v. som sendes til Regnskapsregisteret er undertegnet. Kontrollen på at dette er utført ligger hos revisor/enhetens øverste organ. Sikkerheten ivaretas ved at innsender har rolle/rettighet for innsending av årsregnskapet via Altinn, og ved at det bekreftes at årsregnskapet er fastsatt av kompetent organ.*

Brønnøysundregistrene, 29.07.2022



## Resultatregnskap

Beløp i: NOK	Note	2020	2019
<b>RESULTATREGNSKAP</b>			
<b>Inntekter</b>			
Salgsinntekt		26 690 467	32 275 996
Annen driftsinntekt		14 643	5 445
<b>Sum inntekter</b>		<b>26 705 110</b>	<b>32 281 441</b>
<b>Kostnader</b>			
Varekostnad		16 611 453	22 523 662
Lønnskostnad	1	6 419 187	6 375 270
Ordinære avskrivninger	2	217 978	195 268
Annen driftskostnad	1	2 094 797	2 275 566
<b>Sum kostnader</b>		<b>25 343 415</b>	<b>31 369 766</b>
<b>Driftsresultat</b>		<b>1 361 695</b>	<b>911 675</b>
<b>Finansinntekter og finanskostnader</b>			
Annen renteinntekt		19 150	4 324
Annen finansinntekt		2 757	3 168
<b>Sum finansinntekter</b>		<b>21 907</b>	<b>7 492</b>
Annen rentekostnad		7	591
<b>Sum finanskostnader</b>		<b>7</b>	<b>591</b>
<b>Netto finans</b>		<b>21 900</b>	<b>6 902</b>
<b>Ordinært resultat før skattekostnad</b>		<b>1 383 594</b>	<b>918 577</b>
Skattekostnad på ordinært resultat	5	313 047	209 169
<b>Ordinært resultat etter skattekostnad</b>		<b>1 070 547</b>	<b>709 408</b>
<b>Årsresultat</b>		<b>1 070 547</b>	<b>709 408</b>
<b>Årsresultat etter minoritetsinteresser</b>		<b>1 070 547</b>	<b>709 408</b>
<b>Totalresultat</b>		<b>1 070 547</b>	<b>709 408</b>
<b>Overføringer og disponeringer</b>			



## Resultatregnskap

<b>Beløp i: NOK</b>	<b>Note</b>	<b>2020</b>	<b>2019</b>
Avsatt til annen egenkapital	7	1 070 547	709 408
<b>Sum overføringer og disponeringer</b>		<b>1 070 547</b>	<b>709 408</b>



## Balanse

Beløp i: NOK	Note	2020	2019
<b>BALANSE - EIENDELER</b>			
<b>Anleggsmidler</b>			
<b>Immaterielle eiendeler</b>			
Utsatt skattefordel	5	52 188	30 516
<b>Sum immaterielle eiendeler</b>		<b>52 188</b>	<b>30 516</b>
<b>Varige driftsmidler</b>			
Driftsløsøre, inventar o.a. utstyr	2	244 741	395 560
<b>Sum varige driftsmidler</b>		<b>244 741</b>	<b>395 560</b>
<b>Finansielle anleggsmidler</b>			
Investering i datterselskap	4	300 000	300 000
Investeringer i aksjer og andeler		1 000	1 000
Andre langsiktige fordringer		137 626	140 908
<b>Sum finansielle anleggsmidler</b>		<b>438 626</b>	<b>441 908</b>
<b>Sum anleggsmidler</b>		<b>735 556</b>	<b>867 984</b>
<b>Omløpsmidler</b>			
<b>Varer</b>			
Lager av varer og annen beholdning			5 537
<b>Sum varer</b>			<b>5 537</b>
<b>Fordringer</b>			
Kundefordringer		3 571 631	4 398 342
Andre kortsiktige fordringer		420 320	515 344
<b>Sum fordringer</b>		<b>3 991 951</b>	<b>4 913 686</b>
<b>Bankinnskudd, kontanter og lignende</b>			
Bankinnskudd, kontanter o.l.	6	4 584 105	3 576 232
<b>Sum bankinnskudd, kontanter og lignende</b>		<b>4 584 105</b>	<b>3 576 232</b>
<b>Sum omløpsmidler</b>		<b>8 576 056</b>	<b>8 495 455</b>
<b>SUM EIENDELER</b>		<b>9 311 611</b>	<b>9 363 439</b>



## Balanse

Beløp i: NOK	Note	2020	2019
<b>BALANSE - EGENKAPITAL OG GJELD</b>			
<b>Egenkapital</b>			
<b>Innskutt egenkapital</b>			
Selskapskapital	3, 7	125 000	133 000
<b>Sum innskutt egenkapital</b>		<b>125 000</b>	<b>133 000</b>
<b>Opptjent egenkapital</b>			
Annen egenkapital	7	5 362 502	4 291 954
<b>Sum opptjent egenkapital</b>		<b>5 362 502</b>	<b>4 291 954</b>
<b>Sum egenkapital</b>		<b>5 487 502</b>	<b>4 424 954</b>
<b>Gjeld</b>			
<b>Langsiktig gjeld</b>			
Utsatt skatt	5		
<b>Annen langsiktig gjeld</b>			
<b>Sum langsiktig gjeld</b>		<b>0</b>	<b>0</b>
<b>Kortsiktig gjeld</b>			
Leverandørgjeld		1 146 256	1 818 329
Betalbar skatt	5	334 719	232 180
Skyldig offentlige avgifter		1 167 874	1 026 711
Annen kortsiktig gjeld		1 175 260	1 861 265
<b>Sum kortsiktig gjeld</b>		<b>3 824 110</b>	<b>4 938 485</b>
<b>Sum gjeld</b>		<b>3 824 110</b>	<b>4 938 485</b>
<b>SUM EGENKAPITAL OG GJELD</b>		<b>9 311 611</b>	<b>9 363 439</b>



Brønnøysundregistrene

ÅRSREGNSKAP FOR REGNSKAPSÅRET 2020 - GENERELL INFORMASJON

Journalnummer: 2021 464493

**Enheten**

Organisasjonsnummer: 974 470 535  
Organisasjonsform: Samvirkeforetak  
Foretaksnavn: NANNESTAD BYGDESERVICE SA  
Forretningsadresse: Teiealleen 3  
2030 NANNESTAD

**Regnskapsår**

Årsregnskapets periode: 01.01.2020 - 31.12.2020

**Konsern**

Morselskap i konsern: Ja  
Konsernregnskap lagt ved: Nei

**Regnskapsregler**

Regler for små foretak benyttet: Ja  
Benyttet ved utarbeidelsen av  
årsregnskapet til selskapet: Regnskapslovens alminnelige regler

**Årsregnskapet fastsatt av kompetent organ**

Bekreftet av representant for selskapet: Tor Hakon Kaksrud  
Dato for fastsettelse av årsregnskapet: 13.04.2021

**Grunnlag for avgivelse**

År 2020: Årsregnskap er elektronisk innlevert.  
År 2019: Tall er hentet fra elektronisk innlevert årsregnskap fra 2020.

*Det er ikke krav til at årsregnskapet m.v. som sendes til Regnskapsregisteret er undertegnet. Kontrollen på at dette er utført ligger hos revisor/enhetens øverste organ. Sikkerheten ivaretas ved at innsender har rolle/rettighet for innsending av årsregnskapet via Altinn, og ved at det bekreftes at årsregnskapet er fastsatt av kompetent organ.*

Brønnøysundregistrene, 10.07.2021



Organisasjonsnr: 974 470 535  
NANNESTAD BYGDESERVICE SA

## RESULTATREGNSKAP

Beløp i: NOK	Note	2020	2019
<b>RESULTATREGNSKAP</b>			
<b>Inntekter</b>			
Salgsinntekt		26 690 467	32 275 996
Annen driftsinntekt		14 643	5 445
<b>Sum inntekter</b>		<b>26 705 110</b>	<b>32 281 441</b>
<b>Kostnader</b>			
Varekostnad		16 611 453	22 523 662
Lønnskostnad	1	6 419 187	6 375 270
Ordinære avskrivninger	2	217 978	195 268
Annen driftskostnad	1	2 094 797	2 275 566
<b>Sum kostnader</b>		<b>25 343 415</b>	<b>31 369 766</b>
<b>Driftsresultat</b>		<b>1 361 695</b>	<b>911 675</b>
<b>Finansinntekter og finanskostnader</b>			
Annen renteinntekt		19 150	4 324
Annen finansinntekt		2 757	3 168
<b>Sum finansinntekter</b>		<b>21 907</b>	<b>7 492</b>
Annen rentekostnad		7	591
<b>Sum finanskostnader</b>		<b>7</b>	<b>591</b>
<b>Netto finans</b>		<b>21 900</b>	<b>6 902</b>
<b>Ordinært resultat før skattekostnad</b>			
Skattekostnad på ordinært resultat	5	313 047	209 169
<b>Ordinært resultat etter skattekostnad</b>		<b>1 070 547</b>	<b>709 408</b>
<b>Årsresultat</b>		<b>1 070 547</b>	<b>709 408</b>
<b>Årsresultat etter minoritetsinteresser</b>		<b>1 070 547</b>	<b>709 408</b>
<b>Totalresultat</b>		<b>1 070 547</b>	<b>709 408</b>
<b>Overføringer og disponeringer</b>			
Avsatt til annen egenkapital	7	1 070 547	709 408
<b>Sum overføringer og disponeringer</b>		<b>1 070 547</b>	<b>709 408</b>



Organisasjonsnr: 974 470 535  
NANNESTAD BYGDESERVICE SA

## BALANSE

Beløp i: NOK	Note	2020	2019
<b>BALANSE - EIENDELER</b>			
<b>Anleggsmidler</b>			
<b>Immaterielle eiendeler</b>			
Utsatt skattefordel	5	52 188	30 516
<b>Sum immaterielle eiendeler</b>		<b>52 188</b>	<b>30 516</b>
<b>Varige driftsmidler</b>			
Driftsløsøre, inventar o. a. utstyr	2	244 741	395 560
<b>Sum varige driftsmidler</b>		<b>244 741</b>	<b>395 560</b>
<b>Finansielle anleggsmidler</b>			
Investering i datterselskap	4	300 000	300 000
Investeringer i aksjer og andeler		1 000	1 000
Andre langsiktige fordringer		137 626	140 908
<b>Sum finansielle anleggsmidler</b>		<b>438 626</b>	<b>441 908</b>
<b>Sum anleggsmidler</b>		<b>735 556</b>	<b>867 984</b>
<b>Omløpsmidler</b>			
<b>Varer</b>			
Lager av varer og annen beholdning			5 537
<b>Sum varer</b>			<b>5 537</b>
<b>Fordringer</b>			
Kundefordringer		3 571 631	4 398 342
Andre kortsiktige fordringer		420 320	515 344
<b>Sum fordringer</b>		<b>3 991 951</b>	<b>4 913 686</b>
<b>Bankinnskudd, kontanter og lignende</b>			
Bankinnskudd, kontanter o. l.	6	4 584 105	3 576 232
<b>Sum bankinnskudd, kontanter og lignende</b>		<b>4 584 105</b>	<b>3 576 232</b>
<b>Sum omløpsmidler</b>		<b>8 576 056</b>	<b>8 495 455</b>
<b>SUM EIENDELER</b>		<b>9 311 611</b>	<b>9 363 439</b>
<b>BALANSE - EGENKAPITAL OG GJELD</b>			



<b>Egenkapital</b>			
<b>Innskutt egenkapital</b>			
Selskapskapital	3, 7	125 000	133 000
<b>Sum innskutt egenkapital</b>		<b>125 000</b>	<b>133 000</b>
<b>Opptjent egenkapital</b>			
Annen egenkapital	7	5 362 502	4 291 954
<b>Sum opptjent egenkapital</b>		<b>5 362 502</b>	<b>4 291 954</b>
<b>Sum egenkapital</b>		<b>5 487 502</b>	<b>4 424 954</b>
<b>Gjeld</b>			
<b>Langsiktig gjeld</b>			
Utsatt skatt	5		
<b>Annen langsiktig gjeld</b>			
<b>Sum langsiktig gjeld</b>		<b>0</b>	<b>0</b>
<b>Kortsiktig gjeld</b>			
Leverandørgjeld		1 146 256	1 818 329
Betalbar skatt	5	334 719	232 180
Skyldig offentlige avgifter		1 167 874	1 026 711
Annen kortsiktig gjeld		1 175 260	1 861 265
<b>Sum kortsiktig gjeld</b>		<b>3 824 110</b>	<b>4 938 485</b>
<b>Sum gjeld</b>		<b>3 824 110</b>	<b>4 938 485</b>
<b>SUM EGENKAPITAL OG GJELD</b>		<b>9 311 611</b>	<b>9 363 439</b>



Organisasjonsnr: 974 470 535  
NANNESTAD BYGDESERVICE SA

**NOTEOPPLYSNINGER - SELSKAP** - alle poster oppgitt i hele tall

**Ytelser til daglig leder**

<u>Ytelser</u>	<u>Lønn</u>	<u>Pensj.forpl.</u>	<u>Andre godtgj.</u>
	389950.00		1533.00

**Note**

**Antall årsverk i regnskapsåret**

Virksomheten har hatt følgende antall årsverk:  
11.00

**Note**

**Lån og sikkerhetsstillelse til ledende personer og aksjeeiere**

Er det gitt lån eller sikkerhetsstillelse til ledende personer: Nei

**Note**

**Konsern, tilknyttet selskap og datterselskap**

**Tilknyttet selskap/datterselskap**

<u>Navn og adresse</u>	<u>Eierandel</u>	<u>Stemmeandel</u>	<u>Egenkapital</u>	<u>Resultat</u>
Nannestad Bygdeservice Eiendom AS	100.00%	100.00%	227301.00	-54312.00



BDO AS  
Tærudgata 16, 2004 Lillestrøm  
Postboks 134  
N-2001 Lillestrøm

## Uavhengig revisors beretning

Til generalforsamlingen i Nannestad Bygdeservice SA

Uttalelse om revisjonen av årsregnskapet

### Konklusjon

---

Vi har revidert årsregnskapet til Nannestad Bygdeservice SA.

Årsregnskapet består av:

- Balanse per 31. desember 2020
- Resultatregnskap for 2020
- Noter til årsregnskapet, herunder et sammendrag av viktige regnskapsprinsipper.

Etter vår mening:

Er årsregnskapet avgitt i samsvar med lov og forskrifter og gir et rettviseende bilde av selskapets finansielle stilling per 31. desember 2020 og av dets resultater for regnskapsåret avsluttet per denne datoen i samsvar med regnskapslovens regler og god regnskapsskikk i Norge.

### Grunnlag for konklusjonen

---

Vi har gjennomført revisjonen i samsvar med lov, forskrift og god revisjonsskikk i Norge, herunder de internasjonale revisjonsstandardene International Standards on Auditing (ISA-ene). Våre oppgaver og plikter i henhold til disse standardene er beskrevet i Revisors oppgaver og plikter ved revisjon av årsregnskapet. Vi er uavhengige av selskapet slik det kreves i lov og forskrift, og har overholdt våre øvrige etiske forpliktelser i samsvar med disse kravene. Etter vår oppfatning er innhentet revisjonsbevis tilstrekkelig og hensiktsmessig som grunnlag for vår konklusjon.

### Annen informasjon

---

Ledelsen er ansvarlig for annen informasjon. Annen informasjon består av styrets årsmelding.

Vår uttalelse om revisjonen av årsregnskapet dekker ikke annen informasjon, og vi attesterer ikke den andre informasjonen.

I forbindelse med revisjonen av årsregnskapet er det vår oppgave å lese annen informasjon identifisert ovenfor med det formål å vurdere hvorvidt det foreligger vesentlig inkonsistens mellom annen informasjon og årsregnskapet, kunnskap vi har opparbeidet oss under revisjonen, eller hvorvidt den tilsynelatende inneholder vesentlig feilinformasjon.

Dersom vi, på bakgrunn av arbeidet vi har utført, konkluderer med at disse andre opplysningene inneholder vesentlig feilinformasjon, er vi pålagt å uttale oss om dette. Vi har ingenting å rapportere i så henseende.

### Styret og daglig leders ansvar for årsregnskapet

---

Styret og daglig leder (ledelsen) er ansvarlig for å utarbeide årsregnskapet i samsvar med lov og forskrifter, herunder for at det gir et rettviseende bilde i samsvar med regnskapslovens regler og god regnskapsskikk i Norge. Ledelsen er også ansvarlig for slik internkontroll som den finner nødvendig



for å kunne utarbeide et årsregnskap som ikke inneholder vesentlig feilinformasjon, verken som følge av misligheter eller utilsiktede feil.

Ved utarbeidelsen av årsregnskapet må ledelsen ta standpunkt til selskapets evne til fortsatt drift og opplyse om forhold av betydning for fortsatt drift. Forutsetningen om fortsatt drift skal legges til grunn for årsregnskapet så lenge det ikke er sannsynlig at virksomheten vil bli avviklet.

#### Revisors oppgaver og plikter ved revisjonen av årsregnskapet

Vårt mål er å oppnå betryggende sikkerhet for at årsregnskapet som helhet ikke inneholder vesentlig feilinformasjon, verken som følge av misligheter eller utilsiktede feil, og å avgi en revisjonsberetning som inneholder vår konklusjon. Betryggende sikkerhet er en høy grad av sikkerhet, men ingen garanti for at en revisjon utført i samsvar med lov, forskrift og god revisjonsskikk i Norge, herunder ISA-ene, alltid vil avdekke vesentlig feilinformasjon som eksisterer. Feilinformasjon kan oppstå som følge av misligheter eller utilsiktede feil. Feilinformasjon blir vurdert som vesentlig dersom den enkeltvis eller samlet med rimelighet kan forventes å påvirke økonomiske beslutninger som brukerne foretar basert på årsregnskapet.


For videre beskrivelse av revisors oppgaver og plikter vises det til:  
<https://revisorforeningen.no/revisjonsberetninger>

#### Uttalelse om andre lovmessige krav

#### Konklusjon om registrering og dokumentasjon

Basert på vår revisjon av årsregnskapet som beskrevet ovenfor, og kontrollhandlinger vi har funnet nødvendig i henhold til internasjonal standard for attestasjonsoppdrag (ISAE) 3000 «Attestasjonsoppdrag som ikke er revisjon eller forenklet revisorkontroll av historisk finansiell informasjon», mener vi at ledelsen har oppfylt sin plikt til å sørge for ordentlig og oversiktlig registrering og dokumentasjon av selskapets regnskapsopplysninger i samsvar med lov og god bokføringsskikk i Norge.

Lillestrøm, 13. april 2020  
BDO AS

  
Øvind Ørbeck  
statsautorisert revisor



## BYGDESERVICE

### ÅRSMELDING FOR NANNESTAD BYGDESERVICE SA FOR 2020

#### Styret har i perioden bestått av:

Leder:	Tor Hakon Kaksrud	(På valg hvert år)
Styremedlemmer:	Harald Holter Leif Fredheim	2 år, på valg 1 år, ikke på valg
Varamedlemmer:	Bård Vestlund Lars Egil Engelstad	2 år på valg 1 år, ikke på valg
Valgkomite:	Ola Granås Ole Johan Oserud	1 år, på valg, ble valgt for ett år 2020 2 år, på valg

Nannestad Regnskapslag fører regnskapet for laget, der Randi Jødahl har ansvaret for Nannestad Bygdeservice SA sitt regnskap.

BDO AS er lagets revisor.

#### Daglig ledelse:

Øystein Rønning er daglig leder for laget.

Andre Lervåg og Hans-Petter Karlsen driftskoordinator

#### Styrets arbeid:

På grunn av den spesielle situasjonen samfunnet med pandemi og smittevern, ble ikke årsmøtet for 2019 holdt før 28. mai 2020 på Kringler kurs og konferansesenter. Det var 8 medlemmer, samt dagligleder, driftskoordinator og revisor, tilstede på årsmøte.

Det har vært avholdt 5 styremøter i 2020.

Nannestad Bygdeservice SA var ikke representert på års samlingen og årsmøte til Norges Bygdeservice i 2020. Styreleder var representert på region samlingen 15. og 16.10. på Grue i Nord-Odal, for distrikt øst i Bygdeservice Norge.

Laget hadde ved årsslutt 19 medlemmer.

## BYGDESERVICE

### Lagets virksomhet

Nannestad Bygdeservice har i 2020 hatt en omsetning på ca kr 26 705 110, ned fra kr 32 281 441, i 2019. En nedgang på ca 18%.

Til tross for nedgang i omsetning har laget klart å få et resultat før skatt i 2020, som foreløpig er beregnet til på kr 1 070 547 (Etter beregnet skatt), tilsvarende beløp for 2019 var på kr 709 408,. Dette er det beste året i Nannestad Bygdeservice SA sin historie.

De endelige regnskapet er ikke helt klart, så avvik vil forekomme 2020 tallene.

Styret syntes det er meget bra at laget har klart et krevende år som 2020 med slike tall, og mener dette viser emne til omstilling i vanskelige perioder.

Styret og administrasjonen fryktet et verre år med den sterke nedlukkingen av samfunnet, og de sterkeste og mest inngripende tiltak som Norge har hatt i fredstid.

Covid-19 inntraff i mars 2020 med samfunns nedstrengning og de kraftige restriksjonene i samfunnet. Dette har naturlig preget lagets virksomhet, med nedgang i aktiviteten fra mars måned, som også kan leses i omsetningstallene våre. Blant annet ble ROAF helt stengt i en lang periode, men dette tok seg noe opp mot sommeren, men med mye lavere total antall timer levert enn året før.

Siden aktiviteten ble sterkt redusert på starten av året og at vi ble kontaktet av Øvre Romerike brann og redning IKS om de kunne leie Hans Petter inn i en leder stilling som leder beredskap fram til ny person var ansatt i denne stillingen. Ble en avtale inngått. Denne avtalen ble inngått i februar 2020 og har vart ut 2020, og fortsetter litt inn i 2021. Denne avtalen er med på forbedre årsresultatet for 2020, da den dekker godt opp for en adm. stilling hos oss i Nannestad bygdeservice sa.

Vi har fortsatt hatt endel arbeider for privatpersoner i vår, sommer og høst. Dette går på en del hagearbeider, hekker, beising og maling. Fasadevasker, Trefelling, stubbefresing, drenering rundt hus, osv.

Snekker avdelingen og maler har hatt mye oppdrag også i 2020 og har vært lite berørt av pandemisituasjonen. Oppsett av nybygg, tilbygg, takarbeider, renovering osv. har vært hoved aktiviteten. På slutten av året ble vi også engasjert av eierne av gamle Feiring klinikken, som skal bygges om til videregående skole. Dette er oppdrag som vil strekke seg langt inn i 2021 og kanskje lengere.

Vintervedlikehold for private og bedrifter er stabilt, vinteren 2019/2020 var jo dårlig men det ser ut til at starten på 2020/21 sesongen blir bedre enn forrige sesong.

Avtalen med Ullensaker kommune og Nannestad kommune ble ikke forlenget ved anbudskonkurransen høsten 2020. Kommunene forandret strategi og ønsket «store» aktører til å ta oppdraget, til nå med vekslende hell, slik vi har sett det.



## **BYGDESERVICE**

Situasjonen i 2020 har jo preget alle som har sin virksomhet gjennom laget og til flyten av oppdrag har ikke vært som tidligere. Så det har nok flere som har basert seg på full virksomhet gjennom laget merket godt. Men vi håper dette snart snur og vi kommer inn i normal drift igjen. Som igjen gjør at alle som vil være med får de oppdragene de ønsker.

Men vi ser en nedad gående trend av leverte timer fra eierne av laget, (ca 38% nedgang i 2020). Det er bekymringsfullt for styret at denne nedgangen er så stor selv om vi har stått i en pandemi. Trenden har vært den samme gjennom flere år. Vi håper denne trenden kan snu når vi kommer inn i «normal» tilstander i samfunnet igjen.

Det er viktig at eierne stikker innom kontoret eller tar kontakt på annen måte, for å melde seg ledig for oppdrag eller bare være nysgjerrig på lagets virksomhet.

Nannestad Bygdeservice SA har fortsatt behov for å tiltrekke seg flere ressurspersoner, som kan bidra innenfor de fleste områdene, for å fortsette å utvikle seg. Derfor er det også viktig at eierne viser tilstedeværelse.

### **Årets regnskap**

Styret mener årets regnskap gir et rettviseende bilde av Nannestad Bygdeservice SA sine eiendeler, finansielle stilling og resultat av året som har gått. Årsresultatet viser også at administrasjonen og styret har god kontroll på økonomien og driften i laget.

Ut ifra regnskapet for 2020, mener styret at forutsetningen for videre drift og utvikling så absolutt er møtt.

### **Arbeidsmiljø og HMS tiltak**

Styret har ikke mottatt signaler om misnøye med arbeidsmiljøet og anser derfor dette som tilfredsstillende. Det er heller ikke satt i verk spesielle tiltak på området.

Laget har fortsatt sine HMS-rutiner dokumentert i egen håndbok laget av Argus, denne er kombinert med en almanakk for å gjøre det attraktivt å ha denne boken med seg ut på oppdrag.

Det har ikke vært tilfeller av alvorlige personskader i forbindelse med lagets virksomhet gjennom året 2020. Det har vært 2 mindre skader, som er fulgt opp via lagets HMS system/avviksystem.

### **Likestilling**

Laget har som mål å være en arbeidsplass der det råder likestilling mellom kvinner og menn. Kvinner kan søke medlemskap på samme grunnlag som menn. Laget praktiserer samme timepris og samme lønn for kvinner og menn.




## BYGDESERVICE

### Ytre miljø

Laget driver ikke virksomhet som påvirker det ytre miljø, utover drift av maskiner og utstyr som forbrenner diesel i drift. Foreløpig ingen god elektriske løsninger på markedet innenfor vårt segment.

I den grad vår virksomhet er med på eller har risiko for å påvirke det ytre miljø, så vil dette fanges opp av virksomhetens HMS system og risikovurderinger.

Nannestad 13.4.2021



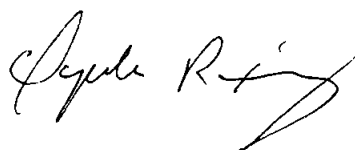
Tor Hakon Kaksrud  
(sign)



Harald Chr. Holter  
(sign)



Leif Fredheim  
(sign)





# Årsregnskap 2020

## Nannestad Bygdeservice SA

---

Organisasjonsnr: 974 470 535



## Resultatregnskap Nannestad Bygdeservice SA

Driftsinntekter og driftskostnader	Note	2020	2019
Salgsinntekt		26 690 467	32 275 996
Annen driftsinntekt		14 643	5 445
<b>Sum driftsinntekter</b>		<b>26 705 110</b>	<b>32 281 441</b>
Varekostnad		16 611 453	22 523 662
Lønnskostnad	1	6 419 187	6 375 270
Ordinære avskrivninger	2	217 978	195 268
Annen driftskostnad	1	2 094 797	2 275 566
<b>Sum driftskostnader</b>		<b>25 343 415</b>	<b>31 369 766</b>
<b>Driftsresultat</b>		<b>1 361 695</b>	<b>911 675</b>
<b>Finansinntekter og finanskostnader</b>			
Annen renteinntekt		19 150	4 324
Annen finansinntekt		2 757	3 168
Annen rentekostnad		7	591
<b>Resultat av finansposter</b>		<b>21 900</b>	<b>6 902</b>
<b>Ordinært resultat før skattekostnad</b>		<b>1 383 594</b>	<b>918 577</b>
Skattekostnad på ordinært resultat	5	313 047	209 169
<b>Årsresultat</b>		<b>1 070 547</b>	<b>709 408</b>
<b>Overføringer</b>			
Avsatt til annen egenkapital	7	1 070 547	709 408
<b>Sum overføringer</b>		<b>1 070 547</b>	<b>709 408</b>



**Balanse**  
**Nannestad Bygdeservice SA**

Eiendeler	Note	2020	2019
<b>Anleggsmidler</b>			
Utsatt skattefordel	5	52 188	30 516
<b>Sum immaterielle eiendeler</b>		<b>52 188</b>	<b>30 516</b>
<b>Varige driftsmidler</b>			
Driftsløsøre, inventar o.a. utstyr	2	244 741	395 560
<b>Sum varige driftsmidler</b>		<b>244 741</b>	<b>395 560</b>
<b>Finansielle anleggsmidler</b>			
Investeringer i datterselskap	4	300 000	300 000
Investeringer i aksjer og andeler		1 000	1 000
Andre langsiktige fordringer		137 626	140 908
<b>Sum finansielle anleggsmidler</b>		<b>438 626</b>	<b>441 908</b>
<b>Sum anleggsmidler</b>		<b>735 556</b>	<b>867 984</b>
<b>Omløpsmidler</b>			
<b>Varer</b>			
Lager av varer og annen beholdning		0	5 537
<b>Sum varer</b>		<b>0</b>	<b>5 537</b>
<b>Fordringer</b>			
Kundefordringer		3 571 631	4 398 342
Andre kortsiktige fordringer		420 320	515 344
<b>Sum fordringer</b>		<b>3 991 951</b>	<b>4 913 686</b>
<b>Bankinnskudd, kontanter o.l</b>			
Bankinnskudd, kontanter o.l.	6	4 584 105	3 576 232
<b>Sum bankinnskudd, kontanter o.l</b>		<b>4 584 105</b>	<b>3 576 232</b>
<b>Sum omløpsmidler</b>		<b>8 576 056</b>	<b>8 495 455</b>
<b>Sum eiendeler</b>		<b>9 311 611</b>	<b>9 363 439</b>

**Balanse****Nannestad Bygdeservice SA**

Egenkapital og gjeld	Note	2020	2019
<b>Egenkapital</b>			
<i>Innskutt egenkapital</i>			
Selskapskapital	3, 7	125 000	133 000
<b>Sum innskutt egenkapital</b>		<b>125 000</b>	<b>133 000</b>
<i>Opptjent egenkapital</i>			
Annen egenkapital	7	5 362 502	4 291 954
<b>Sum opptjent egenkapital</b>		<b>5 362 502</b>	<b>4 291 954</b>
<b>Sum egenkapital</b>		<b>5 487 502</b>	<b>4 424 954</b>
<b>Gjeld</b>			
<i>Avsetning for forpliktelser</i>			
<i>Kortsiktig gjeld</i>			
Leverandørgjeld		1 146 256	1 818 329
Betalbar skatt	5	334 719	232 180
Skyldig offentlige avgifter		1 167 874	1 026 711
Annen kortsiktig gjeld		1 175 260	1 861 265
<b>Sum kortsiktig gjeld</b>		<b>3 824 110</b>	<b>4 938 485</b>
<b>Sum gjeld</b>		<b>3 824 110</b>	<b>4 938 485</b>
<b>Sum egenkapital og gjeld</b>		<b>9 311 611</b>	<b>9 363 439</b>

Nannestad, 13.04.2021

Styret i Nannestad Bygdeservice SA

Tor Hakon Kaksrud  
styrelederLeif Fredheim  
styremedlemHarald Christoffer Holter  
styremedlemØystein Rønning  
daglig leder



## Noter til regnskapet 2020

### Regnskapsprinsipper

Årsregnskapet er satt opp i samsvar med regnskapsloven og god regnskapsskikk for små foretak.

### Inntekts- og kostnadsføringsprinsipp

Alle inntekter bokføres når de er opptjent. Driftskostnadene bokføres når de påløper. For identifiserte tapsprosjekter foretas det avsetning for hele det forventede tapet.

### Klassifisering og vurdering av balanseposter

Eiendeler bestemt for varig eie eller bruk er klassifisert som anleggsmidler. Andre eiendeler er klassifisert som omløpsmidler. Fordringer som skal tilbakebetales innen ett år er klassifisert som omløpsmidler. Gjeld som blir tilbakebetalt innen ett år er klassifisert som kortsiktig gjeld.

Anleggsmidler er vurdert til anskaffelseskost. Anleggsmidler med begrenset økonomisk levetid avskrives planmessig. Anleggsmidler nedskrives til virkelig verdi ved verdifall som ikke forventes å være av forbigående art.

Omløpsmidler vurderes til laveste verdi av anskaffelseskost og virkelig verdi, herunder er kundefordringer og andre fordringer oppført til pålydende med fradrag for påregnelig tap.

Langsiktig og kortsiktig gjeld er balanseført til nominell verdi på etableringstidspunktet.

### Prosjekter i arbeid med salgskontrakter

For prosjekter under bygging hvor det foreligger salgskontrakter benytter selskapet løpende resultatføring. Estimert fortjeneste inntektsføres i takt med fremdriften av prosjektene. Et prosjekts fortjeneste defineres som inntekter minus henførbare kostnader. Henførbare kostnader omfatter direkte og indirekte kostnader vedrørende prosjektaktivitetene.

Løpende avregning av prosjekter i arbeid innebærer i mange tilfeller usikkerhet og skjønnsmessig vurderinger. Det endelige resultat for de enkelte prosjekter vil derfor kunne avvike fra det som er reflektert i regnskapene i mellomliggende år. Faktisk produksjon er benyttet som mål for fullføringsgraden.

Viser estimatene at en kontrakt vil gi tap for selskapet, gjøres avsetning for totalt estimert tap uavhengig av fullføringsgraden.

### Investeringer i andre selskaper

Kostmetoden brukes som prinsipp for investeringer i andre selskaper. Kostprisen økes når midler tilføres ved kapitalutvidelse, eller når det gis konsernbidrag til datterselskap. Mottatte utdelinger resultatføres i utgangspunktet som inntekt. Utbytte/konsernbidrag fra datterselskap regnskapsføres det samme året som datterselskapet avsetter beløpet. Utbytte fra andre selskaper regnskapsføres som finansinntekt når utbyttet er vedtatt. Investeringene blir nedskrevet til virkelig verdi dersom verdifallet ikke er forbigående

### Varer

Lager av innkjøpte varer er vurdert til det laveste av anskaffelseskost etter FIFO-prinsippet, og netto salgsverdi. Egentilvirkede ferdigvarer og varer under tilvirkning vurderes til variabel tilvirkningskost.

### Skatt

Skattekostnaden i resultatregnskapet omfatter både periodens betalbare skatt og endring i utsatt skatt. Utsatt skatt beregnes med 22 % på grunnlag av de midlertidige forskjeller som eksisterer mellom regnskapsmessige og skattemessige verdier, samt eventuelt ligningsmessig underskudd til fremføring ved utgangen av regnskapsåret. Skatteøkende og skattereduserende midlertidige forskjeller som reverserer eller kan reversere i samme periode er utlignet og nettoført.

Oppføring av utsatt skattefordel på netto skattereduserende forskjeller som ikke er utlignet og underskudd til fremføring, er begrunnet med antatt fremtidig inntjening. Utsatt skattefordel som kan balanseføres og utsatt skatt er oppført netto i balansen.



## Noter til regnskapet 2020

### Note 1 Lønnskostnader, antall ansatte, godtgjørelser, lån til ansatte mm

Lønnskostnader	2020	2019
Lønninger	5 502 813	5 414 284
Arbeidsgiveravgift	744 012	780 807
Andre ytelser	172 361	180 180
<b>Sum</b>	<b>6 419 187</b>	<b>6 375 270</b>

Gjennomsnittlig antall årsverk sysselsatt i regnskapsåret 11

Ytelser til ledende personer	Daglig leder	Styret
Lønn	389 950	0
Styrehonorar	0	56 200
Annen godtgjørelse	1 533	0
<b>Sum</b>	<b>391 483</b>	<b>56 200</b>

### Obligatorisk tjenestepensjon.

Selskapet er nå pliktig til å ha tjenestepensjonsordning etter lov om obligatorisk tjenestepensjon. Selskapets pensjonsordninger tilfredsstiller kravene i denne loven.

### Revisor

Kostnadsført honorar til revisor for 2020 utgjør kr 87 600,- eksl.mva.

Lovpålagt revisjon	54 100
Andre tjenester	33 500
<b>Sum honorar til revisor</b>	<b>87 600</b>

### Note 2 Anleggsmidler

	Driftsløsøre, inventar ol.	Sum
Anskaffelseskost pr. 01.01.20	951 137	951 137
+ Tilgang kjøpte driftsmidler	67 159	67 159
= <b>Anskaffelseskost 31.12.20</b>	<b>1 018 296</b>	<b>1 018 296</b>
Akkumulerte avskrivninger 31.12.20	773 555	773 555
= <b>Bokført verdi 31.12.20</b>	<b>244 741</b>	<b>244 741</b>
Årets ordinære avskrivninger	217 978	217 978
Økonomisk levetid	2-5 år	



## Noter til regnskapet 2020

### Note 3 Andels kapital

Selskapets andelskapital er kr. 125 000,-. Pr. 31.12.2020 er det 19 andelshavere.

### Note 4 Datterselskap, TS og FKV

	Kontor- kommune	Eier- andel	Anskaffelses kost	Balansført verdi	Andel egenkapital	Andel resultat
<b>Datter Selskap</b>						
Nannestad Bygdeservice Eiendom AS	Nannestad	100%	300 000	300 000	227 301	-54 312
<b>Sum</b>		<b>100</b>	<b>300 000</b>	<b>300 000</b>	<b>227 301</b>	<b>-54 312</b>

### Note 5 Skatt

<b>Årets skattekostnad</b>	<b>2020</b>	<b>2019</b>
Resultatført skatt på ordinært resultat:		
Betalbar skatt	334 719	232 180
Endring i utsatt skattefordel	-21 672	-23 011
<b>Skattekostnad ordinært resultat</b>	<b>313 047</b>	<b>209 169</b>
Skattepliktig inntekt:		
Ordinært resultat før skatt	1 383 594	918 577
Permanente forskjeller	0	890
Endring i midlertidige forskjeller	98 508	104 598
<b>Skattepliktig inntekt</b>	<b>1 482 102</b>	<b>1 024 065</b>
Betalbar skatt i balansen:		
Betalbar skatt på årets resultat	334 719	232 180
<b>Sum betalbar skatt i balansen</b>	<b>334 719</b>	<b>232 180</b>

Skatteeffekten av midlertidige forskjeller som har gitt opphav til utsatt skatt og utsatte skattefordeler, spesifisert på typer av midlertidige forskjeller

	<b>2020</b>	<b>2019</b>	<b>Endring</b>
Varige driftsmidler	-188 445	-89 227	99 218
Fordringer	-48 773	-49 484	-711
<b>Sum</b>	<b>-237 218</b>	<b>-138 710</b>	<b>98 508</b>
<b>Grunnlag for utsatt skattefordel</b>	<b>-237 218</b>	<b>-138 710</b>	<b>98 508</b>
<b>Utsatt skattefordel (22 %)</b>	<b>-52 188</b>	<b>-30 516</b>	<b>21 672</b>



## Noter til regnskapet 2020

### Note 6 Bankinnskudd

Innestående midler på skattetrekkskonto (bundne midler) er på kr. 287 351.

### Note 7 Egenkapital

	Andelskapital	Medlems- kapitalkonto	Annen egenkapital	Sum egenkapital
Pr. 01.01	133 000	1 000 000	3 291 954	4 424 954
Endring i andel	-8 000			-8 000
Utbetalt utbytte medlemmer		0		0
Årets resultat		500 000	570 547	1 070 547
<b>Pr 31.12</b>	<b>125 000</b>	<b>1 500 000</b>	<b>3 862 502</b>	<b>5 487 502</b>

### Note 8 Hendelser etter balansedagen og fortsatt drift

Koronapandemien som inntraff i januar 2020 har ikke hatt vesentlig betydning i regnskapsåret.

Dette kan forklares med at prosjekter i håndverks avdelingen har gått tilnærmet som normalt og har et godt dekningsbidrag. Et annet vesentlig punkt er utleie av Hans Petter Karsen til Øvre Romerike brann og redning IKS har dekket inn for våre administrasjons kostnader rundt lønn til adm.

Annen virksomhet i laget har blitt redusert med ca 18% ut fra omsetningen og det er det pandemien som i hovedsak er årsak til.

Koronapandemien anses etter dette ikke å ha skapt vesentlig usikkerhet om foretakets evne til fortsatt drift. Årsregnskapet er derfor avlagt under forutsetning om fortsatt drift.



# Årsregnskap 2020

## Nannestad Bygdeservice SA

---

Organisasjonsnr: 974 470 535



## Resultatregnskap Nannestad Bygdeservice SA

Driftsinntekter og driftskostnader	Note	2020	2019
Salgsinntekt		26 690 467	32 275 996
Annen driftsinntekt		14 643	5 445
<b>Sum driftsinntekter</b>		<b>26 705 110</b>	<b>32 281 441</b>
Varekostnad		16 611 453	22 523 662
Lønnskostnad	1	6 419 187	6 375 270
Ordinære avskrivninger	2	217 978	195 268
Annen driftskostnad	1	2 094 797	2 275 566
<b>Sum driftskostnader</b>		<b>25 343 415</b>	<b>31 369 766</b>
<b>Driftsresultat</b>		<b>1 361 695</b>	<b>911 675</b>
<b>Finansinntekter og finanskostnader</b>			
Annen renteinntekt		19 150	4 324
Annen finansinntekt		2 757	3 168
Annen rentekostnad		7	591
<b>Resultat av finansposter</b>		<b>21 900</b>	<b>6 902</b>
<b>Ordinært resultat før skattekostnad</b>		<b>1 383 594</b>	<b>918 577</b>
Skattekostnad på ordinært resultat	5	313 047	209 169
<b>Årsresultat</b>		<b>1 070 547</b>	<b>709 408</b>
<b>Overføringer</b>			
Avsatt til annen egenkapital	7	1 070 547	709 408
<b>Sum overføringer</b>		<b>1 070 547</b>	<b>709 408</b>



**Balanse**  
**Nannestad Bygdeservice SA**

Eiendeler	Note	2020	2019
<b>Anleggsmidler</b>			
Utsatt skattefordel	5	52 188	30 516
<b>Sum immaterielle eiendeler</b>		<b>52 188</b>	<b>30 516</b>
<b>Varige driftsmidler</b>			
Driftsløsøre, inventar o.a. utstyr	2	244 741	395 560
<b>Sum varige driftsmidler</b>		<b>244 741</b>	<b>395 560</b>
<b>Finansielle anleggsmidler</b>			
Investeringer i datterselskap	4	300 000	300 000
Investeringer i aksjer og andeler		1 000	1 000
Andre langsiktige fordringer		137 626	140 908
<b>Sum finansielle anleggsmidler</b>		<b>438 626</b>	<b>441 908</b>
<b>Sum anleggsmidler</b>		<b>735 556</b>	<b>867 984</b>
<b>Omløpsmidler</b>			
<b>Varer</b>			
Lager av varer og annen beholdning		0	5 537
<b>Sum varer</b>		<b>0</b>	<b>5 537</b>
<b>Fordringer</b>			
Kundefordringer		3 571 631	4 398 342
Andre kortsiktige fordringer		420 320	515 344
<b>Sum fordringer</b>		<b>3 991 951</b>	<b>4 913 686</b>
<b>Bankinnskudd, kontanter o.l</b>			
Bankinnskudd, kontanter o.l.	6	4 584 105	3 576 232
<b>Sum bankinnskudd, kontanter o.l</b>		<b>4 584 105</b>	<b>3 576 232</b>
<b>Sum omløpsmidler</b>		<b>8 576 056</b>	<b>8 495 455</b>
<b>Sum eiendeler</b>		<b>9 311 611</b>	<b>9 363 439</b>



## Balanse

### Nannestad Bygdeservice SA

Egenkapital og gjeld	Note	2020	2019
<b>Egenkapital</b>			
<i>Innskutt egenkapital</i>			
Selskapskapital	3, 7	125 000	133 000
<b>Sum innskutt egenkapital</b>		<b>125 000</b>	<b>133 000</b>
<i>Opptjent egenkapital</i>			
Annen egenkapital	7	5 362 502	4 291 954
<b>Sum opptjent egenkapital</b>		<b>5 362 502</b>	<b>4 291 954</b>
<b>Sum egenkapital</b>		<b>5 487 502</b>	<b>4 424 954</b>
<b>Gjeld</b>			
<i>Avsetning for forpliktelser</i>			
<i>Kortsiktig gjeld</i>			
Leverandørgjeld		1 146 256	1 818 329
Betalbar skatt	5	334 719	232 180
Skyldig offentlige avgifter		1 167 874	1 026 711
Annen kortsiktig gjeld		1 175 260	1 861 265
<b>Sum kortsiktig gjeld</b>		<b>3 824 110</b>	<b>4 938 485</b>
<b>Sum gjeld</b>		<b>3 824 110</b>	<b>4 938 485</b>
<b>Sum egenkapital og gjeld</b>		<b>9 311 611</b>	<b>9 363 439</b>

Nannestad, 13.04.2021  
Styret i Nannestad Bygdeservice SA

\_\_\_\_\_  
Tor Hakon Kaksrud  
styreleder

\_\_\_\_\_  
Harald Christoffer Holter  
styremedlem

\_\_\_\_\_  
Leif Fredheim  
styremedlem

\_\_\_\_\_  
Øystein Rønning  
daglig leder