



ÅRSREGNSKAPET FOR REGNSKAPSÅRET 2020 - GENERELL INFORMASJON

Enheten

Organisasjonsnummer: 987 932 023
Organisasjonsform: Aksjeselskap
Foretaksnavn: LBO INVEST AS
Forretningsadresse: Nadderudveien 185
1359 EIKSMARKA

Regnskapsår

Årsregnskapets periode: 01.01.2020 - 31.12.2020

Konsern

Morselskap i konsern: Ja
Konsernregnskap lagt ved: Nei

Regnskapsregler

Regler for små foretak benyttet: Ja
Benyttet ved utarbeidelsen av årsregnskapet til selskapet: Regnskapslovens alminnelige regler

Årsregnskapet fastsatt av kompetent organ

Bekreftet av representant for selskapet: Lars Jacob Bø
Dato for fastsettelse av årsregnskapet: 23.08.2021

Grunnlag for avgivelse

År 2020: Årsregnskapet er elektronisk innlevert
År 2019: Tall er hentet fra elektronisk innlevert årsregnskap fra 2020

Det er ikke krav til at årsregnskapet m.v. som sendes til Regnskapsregisteret er undertegnet. Kontrollen på at dette er utført ligger hos revisor/enhetens øverste organ. Sikkerheten ivaretas ved at innsender har rolle/rettighet for innsending av årsregnskapet via Altinn, og ved at det bekreftes at årsregnskapet er fastsatt av kompetent organ.

Brønnøysundregistrene, 07.07.2022



Resultatregnskap

Beløp i: NOK	Note	2020	2019
RESULTATREGNSKAP			
Inntekter			
Utbytte		7 400 000	
Sum inntekter		7 400 000	
Kostnader			
Avskrivning av driftsmidler og immaterielle eiendeler	9		17 384
Verdireduksjon markedsbaserte omløpsmidler			2 556
Annen driftskostnad	1	60 907	48 164
Sum kostnader		60 907	68 104
Driftsresultat		7 339 093	-68 104
Finansinntekter og finanskostnader			
Annen renteinntekt		418 791	343 221
Sum finansinntekter		418 791	343 221
Annen rentekostnad		295 762	150 511
Sum finanskostnader		295 762	150 511
Netto finans		123 029	192 709
Ordinært resultat før skattekostnad		7 462 122	124 605
Skattekostnad på ordinært resultat	10	63 606	27 976
Ordinært resultat etter skattekostnad		7 398 516	96 629
Årsresultat		7 398 516	96 629
Årsresultat etter minoritetsinteresser		7 398 516	96 629
Totalresultat		7 398 516	96 629
Overføringer og disponeringer			
Avsatt til annen egenkapital	2	7 398 516	96 629
Sum overføringer og disponeringer		7 398 516	96 629



Balanse

Beløp i: NOK	Note	2020	2019
BALANSE - EIENDELER			
Anleggsmidler			
Immaterielle eiendeler			
Utsatt skattefordel	10	65 551	129 157
Sum immaterielle eiendeler		65 551	129 157
Varige driftsmidler			
Driftsløsøre, inventar o.a. utstyr	9	273 000	273 000
Sum varige driftsmidler		273 000	273 000
Finansielle anleggsmidler			
Investering i datterselskap	8	3 722 622	3 722 622
Investeringer i tilknyttet selskap	8	455 700	455 700
Investeringer i aksjer	7	228 715	228 715
Andre langsiktige fordringer	5	2 823 937	6 694 678
Sum finansielle anleggsmidler		7 230 974	11 101 715
Sum anleggsmidler		7 569 525	11 503 872
Omløpsmidler			
Varer			
Fordringer			
Andre kortsiktige fordringer	5	8 582 145	8 592 997
Konsernfordringer	4	14 758 682	17 268 807
Sum fordringer		23 340 827	25 861 804
Investeringer			
Markedsbaserte aksjer	6		
Bankinnskudd, kontanter og lignende			
Bankinnskudd		215 016	13 922
Sum bankinnskudd, kontanter og lignende		215 016	13 922
Sum omløpsmidler		23 555 843	25 875 726



Balanse

Beløp i: NOK	Note	2020	2019
SUM EIENDELER		31 125 368	37 379 598
BALANSE - EGENKAPITAL OG GJELD			
Egenkapital			
Innskutt egenkapital			
Aksjekapital	2, 3	2 109 800	2 109 800
Overkurs	2	4 808 200	4 808 200
Sum innskutt egenkapital		6 918 000	6 918 000
Opptjent egenkapital			
Annen egenkapital	2	15 972 947	8 574 431
Sum opptjent egenkapital		15 972 947	8 574 431
Sum egenkapital		22 890 947	15 492 431
Gjeld			
Langsiktig gjeld			
Utsatt skatt	10		
Andre avsetninger for forpliktelser	1, 5		270 000
Sum avsetninger for forpliktelser			270 000
Annen langsiktig gjeld			
Sum langsiktig gjeld		0	270 000
Kortsiktig gjeld			
Konvertible lån		15 000	21 952
Leverandørgjeld			3 844
Betalbar skatt	10		
Kortsiktig konserngjeld	4	1 140 000	1 140 000
Gjeld til aksjonærer/eiere	1	7 079 422	11 701 372
Annen kortsiktig gjeld	5		8 750 000
Sum kortsiktig gjeld		8 234 422	21 617 167
Sum gjeld		8 234 422	21 887 167
SUM EGENKAPITAL OG GJELD		31 125 368	37 379 598



Balanse

Beløp i: NOK	Note	2020	2019
---------------------	-------------	-------------	-------------



Brønnøysundregistrene

ÅRSREGNSKAP FOR REGNSKAPSÅRET 2020 - GENERELL INFORMASJON

Journalnummer: 2021 795079

Enheten

Organisasjonsnummer: 987 932 023
Organisasjonsform: Aksjeselskap
Foretaksnavn: LBO INVEST AS
Forretningsadresse: Nadderudveien 185
1359 EIKSMARKA

Regnskapsår

Årsregnskapets periode: 01.01.2020 - 31.12.2020

Konsern

Morselskap i konsern: Ja
Konsernregnskap lagt ved: Nei

Regnskapsregler

Regler for små foretak benyttet: Ja
Benyttet ved utarbeidelsen av
årsregnskapet til selskapet: Regnskapslovens alminnelige regler

Årsregnskapet fastsatt av kompetent organ

Bekreftet av representant for selskapet: Lars Jacob Bø
Dato for fastsettelse av årsregnskapet: 23.08.2021

Revisjon

Årsregnskapet er utarbeidet av ekstern
autorisert regnskapsfører: Ja
Ekstern autorisert regnskapsfører har i
løpet av regnskapsåret bistått ved den
løpende regnskapsføringen eller utført
andre tjenester for selskapet enn å
utarbeide årsregnskapet: Ja

Grunnlag for avgivelse

År 2020: Årsregnskap er elektronisk innlevert.
År 2019: Tall er hentet fra elektronisk innlevert årsregnskap fra 2020.

Det er ikke krav til at årsregnskapet m.v. som sendes til Regnskapsregisteret er undertegnet. Kontrollen på at dette er utført ligger hos revisor/enhetens øverste organ. Sikkerheten ivaretas ved at innsender har rolle/rettighet for innsending av årsregnskapet via Altinn, og ved at det bekreftes at årsregnskapet er fastsatt av kompetent organ.

Brønnøysundregistrene, 11.10.2021

Brønnøysundregistrene
Postadresse: Postboks 900, 8910 Brønnøysund
Telefon: 75 00 75 00
E-post: firmapost@brreg.no Internett: www.brreg.no
Organisasjonsnummer: 974 760 673



Organisasjonsnr: 987 932 023
LBO INVEST AS

RESULTATREGNSKAP

Beløp i: NOK	Note	2020	2019
RESULTATREGNSKAP			
Inntekter			
Utbytte		7 400 000	
Sum inntekter		7 400 000	
Kostnader			
Avskrivning av driftsmidler og immaterielle eiendeler	9		17 384
Verdireduksjon markedsbaserte omløpsmidler			2 556
Annen driftskostnad	1	60 907	48 164
Sum kostnader		60 907	68 104
Driftsresultat		7 339 093	-68 104
Finansinntekter og finanskostnader			
Annen renteinntekt		418 791	343 221
Sum finansinntekter		418 791	343 221
Annen rentekostnad		295 762	150 511
Sum finanskostnader		295 762	150 511
Netto finans		123 029	192 709
Ordinært resultat før skattekostnad		7 462 122	124 605
Skattekostnad på ordinært resultat	10	63 606	27 976
Ordinært resultat etter skattekostnad		7 398 516	96 629
Årsresultat		7 398 516	96 629
Årsresultat etter minoritetsinteresser		7 398 516	96 629
Totalresultat		7 398 516	96 629
Overføringer og disponeringer			
Avsatt til annen egenkapital	2	7 398 516	96 629
Sum overføringer og disponeringer		7 398 516	96 629



Organisasjonsnr: 987 932 023
LBO INVEST AS

BALANSE

Beløp i: NOK	Note	2020	2019
BALANSE - EIENDELER			
Anleggsmidler			
Immaterielle eiendeler			
Utsatt skattefordel	10	65 551	129 157
Sum immaterielle eiendeler		65 551	129 157
Varige driftsmidler			
Driftsløsøre, inventar o. a. utstyr			
	9	273 000	273 000
Sum varige driftsmidler		273 000	273 000
Finansielle anleggsmidler			
Investering i datterselskap	8	3 722 622	3 722 622
Investeringer i tilknyttet selskap	8	455 700	455 700
Investeringer i aksjer	7	228 715	228 715
Andre langsiktige fordringer	5	2 823 937	6 694 678
Sum finansielle anleggsmidler		7 230 974	11 101 715
Sum anleggsmidler		7 569 525	11 503 872
Omløpsmidler			
Varer			
Fordringer			
Andre kortsiktige fordringer	5	8 582 145	8 592 997
Konsernfordringer	4	14 758 682	17 268 807
Sum fordringer		23 340 827	25 861 804
Investeringer			
Markedsbaserte aksjer	6		
Bankinnskudd, kontanter og lignende			
Bankinnskudd		215 016	13 922
Sum bankinnskudd, kontanter og lignende		215 016	13 922
Sum omløpsmidler		23 555 843	25 875 726
SUM EIENDELER		31 125 368	37 379 598
BALANSE - EGENKAPITAL OG GJELD			



Egenkapital			
Innskutt egenkapital			
Aksjekapital	2, 3	2 109 800	2 109 800
Overkurs	2	4 808 200	4 808 200
Sum innskutt egenkapital		6 918 000	6 918 000
Opptjent egenkapital			
Annen egenkapital	2	15 972 947	8 574 431
Sum opptjent egenkapital		15 972 947	8 574 431
Sum egenkapital		22 890 947	15 492 431
Gjeld			
Langsiktig gjeld			
Utsatt skatt	10		
Andre avsetninger for forpliktelseser	1, 5		270 000
Sum avsetninger for forpliktelseser			270 000
Annen langsiktig gjeld			
Sum langsiktig gjeld		0	270 000
Kortsiktig gjeld			
Konvertible lån		15 000	21 952
Leverandørgjeld			3 844
Betalbar skatt	10		
Kortsiktig konserngjeld	4	1 140 000	1 140 000
Gjeld til aksjonærer/eiere	1	7 079 422	11 701 372
Annen kortsiktig gjeld	5		8 750 000
Sum kortsiktig gjeld		8 234 422	21 617 167
Sum gjeld		8 234 422	21 887 167
SUM EGENKAPITAL OG GJELD		31 125 368	37 379 598



Organisasjonsnr: 987 932 023
LBO INVEST AS

NOTEOPPLYSNINGER - SELSKAP - alle poster oppgitt i hele tall

Note

Antall årsverk i regnskapsåret

Virksomheten har hatt følgende antall årsverk:
0.00



Revisorkollegiet

Til generalforsamlingen i
Lbo Invest AS

UAVHENGIG REVISORS BERETNING

Uttalelse om revisjonen av årsregnskapet

Konklusjon

Vi har revidert selskapet Lbo Invest AS' årsregnskap som viser et overskudd på kr 7 398 516. Årsregnskapet består av balanse per 31. desember 2020, resultatregnskap for regnskapsåret avsluttet per denne datoen og noter til årsregnskapet, herunder et sammendrag av viktige regnskapsprinsipper.

Etter vår mening er det medfølgende årsregnskapet avgitt i samsvar med lov og forskrifter og gir et rettviseende bilde av selskapets finansielle stilling per 31. desember 2020, og av dets resultater for regnskapsåret avsluttet per denne datoen i samsvar med regnskapslovens regler og god regnskapsskikk i Norge.

Grunnlag for konklusjonen

Vi har gjennomført revisjonen i samsvar med lov, forskrift og god revisjonsskikk i Norge, herunder de internasjonale revisjonsstandardene (ISA-ene). Våre oppgaver og plikter i henhold til disse standardene er beskrevet i *Revisors oppgaver og plikter ved revisjon av årsregnskapet*. Vi er uavhengige av selskapet slik det kreves i lov og forskrift, og har overholdt våre øvrige etiske forpliktelser i samsvar med disse kravene. Etter vår oppfatning er innhentet revisjonsbevis tilstrekkelig og hensiktsmessig som grunnlag for vår konklusjon.

Styrets ansvar for årsregnskapet

Styret (ledelsen) er ansvarlig for å utarbeide årsregnskapet i samsvar med lov og forskrifter, herunder for at det gir et rettviseende bilde i samsvar med regnskapslovens regler og god regnskapsskikk i Norge. Ledelsen er også ansvarlig for slik intern kontroll som den finner nødvendig for å kunne utarbeide et årsregnskap som ikke inneholder vesentlig feilinformasjon, verken som følge av misligheter eller utilsiktede feil.

Ved utarbeidelsen av årsregnskapet må ledelsen ta standpunkt til selskapets evne til fortsatt drift og opplyse om forhold av betydning for fortsatt drift. Forutsetningen om fortsatt drift skal legges til grunn for årsregnskapet så lenge det ikke er sannsynlig at virksomheten vil bli avvirket.

Revisors oppgaver og plikter ved revisjonen av årsregnskapet

Vårt mål er å oppnå betryggende sikkerhet for at årsregnskapet som helhet ikke inneholder vesentlig feilinformasjon, verken som følge av misligheter eller utilsiktede feil, og å avgi en revisjonsberetning som inneholder vår konklusjon. Betryggende sikkerhet er en høy grad av sikkerhet, men ingen garanti for at en revisjon utført i samsvar med lov, forskrift og god revisjonsskikk i Norge, herunder ISA-ene, alltid vil avdekke vesentlig feilinformasjon som eksisterer. Feilinformasjon kan oppstå som følge av misligheter eller utilsiktede feil. Feilinformasjon blir vurdert som vesentlig dersom den enkeltvis eller samlet med rimelighet kan forventes å påvirke økonomiske beslutninger som brukerne foretar basert på årsregnskapet.

For videre beskrivelse av revisors oppgaver og plikter vises det til
<https://revisorforeningen.no/revisjonsberetninger>



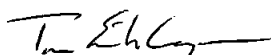
Revisorkollegiet

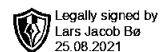
Uttalelse om øvrige lovmessige krav

Konklusjon om registrering og dokumentasjon

Basert på vår revisjon av årsregnskapet som beskrevet ovenfor, og kontrollhandlinger vi har funnet nødvendig i henhold til internasjonal standard for attestasjonsoppdrag (ISAE) 3000 «Attestasjonsoppdrag som ikke er revisjon eller forenklet revisorkontroll av historisk finansiell informasjon», mener vi at ledelsen har oppfylt sin plikt til å sørge for ordentlig og oversiktlig registrering og dokumentasjon av selskapets regnskapsopplysninger i samsvar med lov og god bokføringskikk i Norge.

Oslo, 23. august 2021
Revisorkollegiet AS



Tom Erik Gregussen
Statsautorisert revisor



Årsregnskap 2020

LBO Invest AS

Org.nr.: 987 932 023

Utarbeidet av:
NRP Procurator 



LBO Invest AS

Resultatregnskap

	Note	2020	2019
Driftsinntekter og driftskostnader			
Utbytte		7 400 000	0
Sum driftsinntekter		7 400 000	0
Verdireduksjon markedsbaserte omløpsmidler		0	2 556
Avskrivning av driftsmidler og immaterielle eiendeler	9	0	17 384
Annen driftskostnad	1	60 907	48 164
Sum driftskostnader		60 907	68 104
Driftsresultat		7 339 093	-68 104
Finansinntekter og finanskostnader			
Annen renteinntekt		418 791	343 221
Sum finansinntekter		418 791	343 221
Annen rentekostnad		295 762	150 511
Sum finanskostnader		295 762	150 511
Finansresultat		123 029	192 709
Ordinært resultat før skattekostnad		7 462 122	124 605
Skattekostnad på ordinært resultat	10	63 606	27 976
Ordinært resultat		7 398 516	96 629
Årsresultat		7 398 516	96 629
Overføringer			
Avsatt til annen egenkapital	2	7 398 516	96 629
Sum overføringer		7 398 516	96 629



LBO Invest AS

Balanse

	Note	2020	2019
Eiendeler			
Anleggsmidler			
Immaterielle eiendeler			
Utsatt skattefordel	10	65 551	129 157
Sum immaterielle eiendeler		65 551	129 157
Varige driftsmidler			
Driftsløsøre, inventar o.a. utstyr	9	273 000	273 000
Sum varige driftsmidler		273 000	273 000
Finansielle anleggsmidler			
Investeringer i datterselskap	8	3 722 622	3 722 622
Investeringer i tilknyttet selskap	8	455 700	455 700
Investeringer i aksjer	7	228 715	228 715
Andre langsiktige fordringer	5	2 823 937	6 694 678
Sum finansielle anleggsmidler		7 230 974	11 101 715
Sum anleggsmidler		7 569 525	11 503 872
Omløpsmidler			
Fordringer			
Lån til foretak i samme konsern	4	14 758 682	17 268 807
Andre kortsiktige fordringer	5	8 582 145	8 592 997
Sum fordringer		23 340 827	25 861 804
Bankinnskudd o.l.			
Bankinnskudd		215 016	13 922
Sum bankinnskudd o.l.		215 016	13 922
Sum omløpsmidler		23 555 843	25 875 726
Sum eiendeler		31 125 368	37 379 598



LBO Invest AS

Balanse

	Note	2020	2019
Egenkapital og gjeld			
Egenkapital			
Innskutt egenkapital			
Aksjekapital	2, 3	2 109 800	2 109 800
Overkurs	2	4 808 200	4 808 200
Sum innskutt egenkapital		6 918 000	6 918 000
Opptjent egenkapital			
Annen egenkapital	2	15 972 947	8 574 431
Sum opptjent egenkapital		15 972 947	8 574 431
Sum egenkapital		22 890 947	15 492 431
Gjeld			
Avsetning for forpliktelser			
Andre avsetninger for forpliktelser	1, 5	0	270 000
Sum avsetning for forpliktelser		0	270 000
Kortsiktig gjeld			
Konvertible lån		15 000	21 952
Gjeld til selskap i samme konsern	4	1 140 000	1 140 000
Leverandørgjeld		0	3 844
Gjeld til aksjonærer/eiere	1	7 079 422	11 701 372
Annen kortsiktig gjeld	5	0	8 750 000
Sum kortsiktig gjeld		8 234 422	21 617 167
Sum gjeld		8 234 422	21 887 167
Sum egenkapital og gjeld		31 125 368	37 379 598

Bærum, 23.08.2021
Styret i LBO Invest AS

Lars Jacob Bø
Styreleder



LBO Invest AS

Noter

Regnskapsprinsipper

Årsregnskapet er satt opp i samsvar med regnskapsloven og god regnskapsskikk for små foretak.

Driftsinntekter og kostnader

Inntektsføring skjer etter opptjeningsprinsippet som normalt vil være leveringstidspunktet for varer og tjenester. Kostnader medtas etter sammenstillingsprinsippet, dvs. at kostnader medtas i samme periode som tilhørende inntekter inntektsføres. Kostnader som ikke kan henføres direkte til inntekter, kostnadsføres når de påløper.

Aksjer og andeler i tilknyttet selskap og datterselskap

Investeringer i tilknyttet selskap er vurdert etter egenkapitalmetoden

Eierandeler i felles kontrollert virksomhet

Eierandeler i felles kontrollert virksomhet vurderes etter bruttometoden. Andelen av inntekter, kostnader, eiendeler og gjeld innarbeides linje for linje i regnskapet. Tallene spesifiseres pr hovedgruppe i note til regnskapet.

Andre aksjer og andeler klassifisert som anleggsmidler

Investeringer i langsiktige aksjer og deltagerlignede selskaper, hvor man ikke har betydelig innflytelse, balanseføres til anskaffelseskost. Investeringene blir nedskrevet til virkelig verdi dersom verdifallet anses å være varig.

Selskapets eventuelle ytterligere innskuddsforpliktelse vil fremgå i egen note.

Deltagerlignede selskaper kan omfatte indre selskap (DIS) og kommandittselskap (KS) - med begrenset ansvar - og ansvarlig selskap (ANS) - med ubegrenset ansvar.

Markedsbaserte finansielle omløpsmidler

Markedsbaserte finansielle omløpsmidler vurderes til virkelig verdi på balansedagen (porteføljepriusippet). Andre finansielle omløpsmidler vurderes til det laveste av gjennomsnittlig anskaffelseskost og virkelig verdi på balansedagen.

Ved realisasjon benyttes FIFO-prinsippet for tilordning av anskaffelseskost.

Fordringer

Kundefordringer og andre fordringer oppføres til pålydende etter fradrag for avsetning til forventet tap. Avsetning til tap gjøres på grunnlag av en individuell vurdering av de enkelte fordringene. I tillegg gjøres det en uspesifisert avsetning for å dekke antatt tap.

Skatt

Skattekostnaden i resultatregnskapet omfatter både periodens betalbare skatt og endring i utsatt skatt. Utsatt skatt er beregnet med 22 % på grunnlag av de midlertidige forskjeller som eksisterer mellom regnskapsmessige og skattemessige verdier, samt ligningsmessig underskudd til fremføring ved utgangen av regnskapsåret. Skatteøkende og skattereduserende midlertidige forskjeller som reverserer eller kan reversere i samme periode er utlignet og nettopført. Utsatt skatt på merverdier i forbindelse med oppkjøp av datterselskap blir ikke utlignet. Utsatt skattefordel vil kunne være oppført i balansen i den utstrekning fordelene kan anses å kunne anvendes i fremtiden.



LBO Invest AS

Noter

Note 1 Lønnskostnader, antall ansatte, godtgjørelser, lån til ansatte m.m.

Selskapet har ingen ansatte og er følgelig ikke pliktig til å opprette tjenestepensjonsordning. Det er ikke utbetalt noen form for godtgjørelse, avgitt lån eller garantier til selskapets ledelse eller styre.

Selskapet har gjeld til eneaksjonær pr 31.12.2020 på kr 7 079 422. Lånet renteberegnes etter gjeldende skjermingsrente.

Revisor

Kostnadsført revisjonshonorar for 2020 utgjør kr 16 688. I tillegg kommer honorar for andre tjenester med kr 0.

Note 2 Egenkapital

	Aksjekapital	Overkurs	Annen egenkapital	Sum egenkapital
Egenkapital 1.1.2020	2 109 800	4 808 200	8 574 431	15 492 431
Årets resultat			7 398 516	7 398 516
Egenkapital 31.12.2020	2 109 800	4 808 200	15 972 947	22 890 947

Note 3 Aksjonærer

Aksjekapitalen i LBO Invest AS pr. 31.12 består av:

	Antall	Pålydende	Bokført
Ordinære aksjer	1 918	1 100,0	2 109 800
Sum	1 918		2 109 800

Eierstruktur

De største aksjonærene i % pr. 31.12 var:

	Ordinære	Eierandel	Stemmeandel
Lars Jacob Bø	1 918	100,0	100,0

Aksjer og opsjoner eiet av medlemmer i styret og daglig leder:

Navn	Verv	Ordinære
Lars Jacob Bø	Styreleder	1 918
Totalt antall aksjer		1 918



LBO Invest AS

Noter

Note 4 Konsernmellomværende og tilknyttede selskap

Fordring	2020	2019
Lån til B&B Partners AS *)	1 268 033	2 962 708
Lån til LTJ Invest AS *)	9 162 245	10 047 850
Lån til Greenwich Holdings AS	4 328 404	4 258 249
SUM fordring	14 758 682	17 268 807

*) Lånene er renteberegnet

Gjeld	2020	2019
Gjeld til til Greenwich Management AS **)	-1 140 000	-1 140 000
SUM gjeld	-1 140 000	-1 140 000

***) Lånet er ikke renteberegnet

Note 5 Fordringer

	2020	2019
Addreax AS *)	2 823 937	2 924 181
Pilar Eiendomsutvikling AS	0	3 770 497
Sum langsiktige fordringer	2 823 937	6 694 678

	2020	2019
Custos Holding LTD	8 050 000	8 050 000
J. Bredesen *)	0	22 140
A. Schandy *)	531 895	520 607
Nordnet	250	250
Sum kortsiktige fordringer	8 582 145	8 592 997

*) Fordringene er renteberegnet

Note 6 Markedsbaserte verdipapirer

	Anskaffelses kost	Markeds verdi	Balanseført verdi
Markedsbaserte aksjer			
Retail United International AB	1 535 910	0	0
Sum	1 535 910	0	0



LBO Invest AS

Noter

Note 7 Langsiktige verdipapirer

	Anskaffelses kost	Balanseført verdi
Langsiktig aksjer		
Zeekit AS	228 715	228 715
Sum	228 715	228 715

Note 8 Datterselskap, TS og FKV

	Kontor- kommune	Eier- andel	Anskaffelses kost	Balanseført verdi	Andel egenkapital	Andel resultat
DS/FKV/TS						
B&B Partners AS	Asker	50,0%	107 500	107 500	104 056	5 900 471
Greenwich Management AS	Oslo	30,0%	348 200	348 200	7 308 385	-3 040 829
LTJ Invest AS	Bærum	75,0%	3 722 622	3 722 622	-1 741 327	903 576
Sum			4 178 322	4 178 322	5 671 115	3 763 218

Note 9 Anleggsmidler

	Driftsløsøre, inventar ol.	Sum
Anskaffelseskost pr. 01.01.20	619 851	619 851
= Anskaffelseskost 31.12.20	619 851	619 851
Akkumulerte avskrivninger 31.12.20	346 851	346 851
= Bokført verdi 31.12.20	273 000	273 000
Økonomisk levetid	3-10 år	



LBO Invest AS

Noter

Note 10 Skatt

Årets skattekostnad	2020	2019
Resultatført skatt på ordinært resultat:		
Betalbar skatt	0	0
Endring i utsatt skattefordel	63 606	27 976
Skattekostnad ordinært resultat	63 606	27 976
Skattepliktig inntekt:		
Ordinært resultat før skatt	7 462 122	124 605
Permanente forskjeller	-7 173 000	2 556
Endring i midlertidige forskjeller	-276 734	277 764
Anvendelse av fremførbart underskudd	-12 388	-404 925
Skattepliktig inntekt	0	0
Betalbar skatt i balansen:		
Betalbar skatt på årets resultat	0	0
Sum betalbar skatt i balansen	0	0

Skatteeffekten av midlertidige forskjeller og underskudd til fremføring som har gitt opphav til utsatt skatt og utsatte skattefordeler, spesifisert på typer av midlertidige forskjeller

	2020	2019	Endring
Varige driftsmidler	-15 713	-22 447	-6 734
Avsetninger mv	0	-270 000	-270 000
Sum	-15 713	-292 447	-276 734
Akkumulert fremførbart underskudd	-282 244	-294 632	-12 388
Grunnlag for utsatt skattefordel	-297 957	-587 079	-289 122
Utsatt skattefordel (22 %)	-65 551	-129 157	-63 607