



ÅRSREGNSKAPET FOR REGNSKAPSÅRET 2019 - GENERELL INFORMASJON

Enheten

Organisasjonsnummer: 992 693 800
Organisasjonsform: Aksjeselskap
Foretaksnavn: VERPETVEIEN 50 AS
Forretningsadresse: Verpetveien 50
1543 VESTBY

Regnskapsår

Årsregnskapets periode: 01.01.2019 - 31.12.2019

Konsern

Morselskap i konsern: Nei

Regnskapsregler

Regler for små foretak benyttet: Ja
Benyttet ved utarbeidelsen av årsregnskapet til selskapet: Regnskapslovens alminnelige regler

Årsregnskapet fastsatt av kompetent organ

Bekreftet av representant for selskapet: Egil Caspersen
Dato for fastsettelse av årsregnskapet: 18.05.2020

Grunnlag for avgivelse

År 2019: Årsregnskapet er elektronisk innlevert
År 2018: Tall er hentet fra elektronisk innlevert årsregnskap fra 2019

Det er ikke krav til at årsregnskapet m.v. som sendes til Regnskapsregisteret er undertegnet. Kontrollen på at dette er utført ligger hos revisor/enhetens øverste organ. Sikkerheten ivaretas ved at innsender har rolle/rettighet for innsending av årsregnskapet via Altinn, og ved at det bekreftes at årsregnskapet er fastsatt av kompetent organ.

Brønnøysundregistrene, 03.05.2021



Resultatregnskap

Beløp i: NOK	Note	2019	2018
RESULTATREGNSKAP			
Inntekter			
Salgsinntekt		1 585 514	693 841
Annen driftsinntekt		338 297	287 862
Leieinntekter			300 000
Sum inntekter		1 923 811	1 281 703
Kostnader			
Varekostnad	5	4 676	
Lønnskostnad	1	425 833	166 195
Avskrivning av driftsmidler	6	122 450	173 575
Annen driftskostnad	1	692 214	1 135 222
Sum kostnader		1 245 173	1 474 992
Driftsresultat		678 639	-193 289
Finansinntekter og finanskostnader			
Renteinntekt fra foretak i samme konsern	5	15 076	4 434
Annen renteinntekt		3 492	593
Annen finansinntekt		9 470	10 667
Sum finansinntekter		28 038	15 694
Rentekostnad til foretak i samme konsern	5	22 486	38 997
Annen rentekostnad		1 825	743
Annen finanskostnad		1 325	4 136
Sum finanskostnader		25 636	43 877
Netto finans		2 402	-28 182
Ordinært resultat før skattekostnad		681 040	-221 472
Skattekostnad på ordinært resultat	2	92 916	-40 091
Ordinært resultat etter skattekostnad		588 124	-181 381
Årsresultat	4	588 124	-181 381
Årsresultat etter minoritetsinteresser		588 124	-181 381



Resultatregnskap

Beløp i: NOK	Note	2019	2018
Totalresultat		588 124	-181 381
Overføringer og disponeringer			
Overført fra annen egenkapital			-122 735
Konsernbidrag	4	57 693	
Udekket tap			-18 935
Avsatt til annen egenkapital		490 721	
Overført til udekket tap		39 711	-39 711
Sum overføringer og disponeringer		588 124	-181 381



Balanse

Beløp i: NOK	Note	2019	2018
BALANSE - EIENDELER			
Anleggsmidler			
Immaterielle eiendeler			
Utsatt skattefordel	2	340 499	417 142
Sum immaterielle eiendeler		340 499	417 142
Varige driftsmidler			
Driftsløsøre, inventar o.a. utstyr	6	163 700	286 150
Sum varige driftsmidler		163 700	286 150
Sum anleggsmidler		504 199	703 292
Omløpsmidler			
Varer			
Sum varer		158 420	55 000
Fordringer			
Kundefordringer	5	65 064	94 589
Andre kortsiktige fordringer		22 475	20 880
Lån til aksjonær	1	24 588	
Konsernfordringer	5	587 615	341 813
Sum fordringer		699 741	457 282
Bankinnskudd, kontanter og lignende			
Bankinnskudd, kontanter o.l.	8	43 287	185 356
Sum bankinnskudd, kontanter og lignende		43 287	185 356
Sum omløpsmidler		901 449	697 638
SUM EIENDELER		1 405 648	1 400 930

BALANSE - EGENKAPITAL OG GJELD

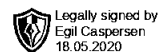
Egenkapital

Innskutt egenkapital



Balanse

Beløp i: NOK	Note	2019	2018
Aksjekapital	3	100 000	100 000
Sum innskutt egenkapital		100 000	100 000
Opptjent egenkapital			
Annen egenkapital		490 721	
Udekket tap			39 711
Sum opptjent egenkapital		490 721	-39 711
Sum egenkapital	4	590 721	60 289
Sum langsiktig gjeld		0	0
Kortsiktig gjeld			
Leverandørgjeld	5	12 634	36 372
Skyldig offentlige avgifter		103 562	77 449
Kortsiktig konserngjeld	5	632 211	1 185 759
Gjeld til aksjonær	1		510
Annen kortsiktig gjeld		66 520	40 551
Sum kortsiktig gjeld		814 927	1 340 641
Sum gjeld		814 927	1 340 641
SUM EGENKAPITAL OG GJELD		1 405 648	1 400 930



Årsoppgjøret 2019

Verpetveien 50 AS

Innhold:

Resultat

Balanse

Noter



Org.nr: 992 693 800



Resultatregnskap

Verpetveien 50 AS

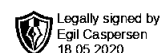
Driftsinntekter og driftskostnader	Note	2019	2018
Salgsinntekt		1 585 514	693 841
Annen driftsinntekt		338 297	287 862
Leieinntekter		0	300 000
Sum driftsinntekter		1 923 811	1 281 703
Varekostnad	5	4 676	0
Lønnskostnad	1	425 833	166 195
Avskrivning av driftsmidler	6	122 450	173 575
Annen driftskostnad	1	692 214	1 135 222
Sum driftskostnader		1 245 173	1 474 992
Driftsresultat		678 639	-193 289
Finansinntekter og finanskostnader			
Renteinntekt fra foretak i samme konsern	5	15 076	4 434
Renteinntekt		3 492	593
Annen finansinntekt		9 470	10 667
Rentekostnad til foretak i samme konsern	5	22 486	38 997
Rentekostnad		1 825	743
Annen finanskostnad		1 325	4 136
Resultat av finansposter		2 402	-28 182
Ordinært resultat før skattekostnad		681 040	-221 472
Skattekostnad på ordinært resultat	2	92 916	-40 091
Ordinært resultat		588 124	-181 381
Årsresultat	4	588 124	-181 381
Overføringer			
Avsatt konsernbidrag	4	57 693	0
Avsatt til annen egenkapital		490 721	0
Overført fra annen egenkapital		0	-122 735
Overført fra annen innskutt egenkapital		0	-18 935
Overført til udekket tap		39 711	-39 711
Sum overføringer		588 124	-181 381



Balanse

Verpetveien 50 AS

Eiendeler	Note	2019	2018
Anleggsmidler			
Immaterielle eiendeler			
Utsatt skattefordel	2	340 499	417 142
Sum immaterielle eiendeler		340 499	417 142
Varige driftsmidler			
Driftsløsøre, inventar o.a. utstyr	6	163 700	286 150
Sum varige driftsmidler		163 700	286 150
Sum anleggsmidler		504 199	703 292
Omløpsmidler			
Lager av varer og annen beholdning		158 420	55 000
Fordringer			
Kundefordringer	5	65 064	94 589
Andre kortsiktige fordringer		22 475	20 880
Lån til foretak i samme konsern	5	587 615	341 813
Lån til aksjonær	1	24 588	0
Sum fordringer		699 741	457 282
Bankinnskudd, kontanter o.l.	8	43 287	185 356
Sum omløpsmidler		901 449	697 638
Sum eiendeler		1 405 648	1 400 930



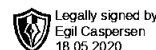
Balanse

Verpetveien 50 AS

Egenkapital og gjeld	Note	2019	2018
Innskutt egenkapital			
Aksjekapital	3	100 000	100 000
Sum innskutt egenkapital		100 000	100 000
Opptjent egenkapital			
Annen egenkapital		490 721	0
Udekket tap		0	-39 711
Sum opptjent egenkapital		490 721	-39 711
Sum egenkapital	4	590 721	60 289
Gjeld			
Kortsiktig gjeld			
Leverandørgjeld	5	12 634	36 372
Gjeld til konsernselskap	5	632 211	1 185 759
Gjeld til aksjonær	1	0	510
Skyldig offentlige avgifter		103 562	77 449
Annen kortsiktig gjeld		66 520	40 551
Sum kortsiktig gjeld		814 927	1 340 641
Sum gjeld		814 927	1 340 641
Sum egenkapital og gjeld		1 405 648	1 400 930

Vestby, 06.05.2020
Styret i Verpetveien 50 AS

Egil Caspersen
Styrets- og daglig leder



Noter

Verpetveien 50 AS

Regnskapsprinsipper

Årsregnskapet er satt opp i samsvar med regnskapsloven og NRS 8 - God regnskapskikk for små foretak. Årsregnskapet er avgitt under forutsetning for fortsatt drift.

Driftsinntekter

Inntektsføring ved salg av varer skjer på leveringstidspunktet. Tjenester inntektsføres etter hvert som de leveres.

Skatt

Skattekostnaden i resultatregnskapet omfatter både periodens betalbare skatt og endring i utsatt skatt. Utsatt skatt er beregnet med 22% på grunnlag av de midlertidige forskjeller som eksisterer mellom regnskapsmessige og skattemessige verdier, samt ligningsmessig underskudd til fremføring ved utgangen av regnskapsåret. Skatteøkende og skattereduserende midlertidige forskjeller som reverserer eller kan reverseres i samme periode er utlignet og nettoført.

Klassifisering og vurdering av anleggsmidler

Anleggsmidler omfatter eiendeler bestemt til varig eie og bruk. Anleggsmidler er vurdert til anskaffelseskost. Varige driftsmidler balanseføres og avskrives over driftsmidlets økonomiske levetid. Avskrivningsperioden for fast eiendom anskaffet etter 2009 er dekomponert i en del som gjelder råbygget og en del som gjelder faste tekniske installasjoner. Varige driftsmidler nedskrives til gjenvinnbart beløp ved verdifall som forventes ikke å være forbigående. Gjenvinnbart beløp er det høyeste av netto salgsverdi og verdi i bruk. Verdi i bruk er nåverdi av fremtidige kontantstrømmer knyttet til eiendelen. Nedskrivningen reverseres når grunnlaget for nedskrivningen ikke lenger er til stede.

Klassifisering og vurdering av omløpsmidler

Omløpsmidler og kortsiktig gjeld omfatter normalt poster som forfaller til betaling innen ett år etter balansedagen, samt poster som knytter seg til varekretsløpet. Omløpsmidler vurderes til laveste verdi av anskaffelseskost og virkelig verdi.

Fordringer

Kundefordringer og andre fordringer oppføres til pålydende etter fradrag for avsetning til forventet tap. Avsetning til tap gjøres på grunnlag av en individuell vurdering av de enkelte fordringene.

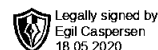
Note 1 Lønnskostnader og ytelser, godtgjørelser til daglig leder, styret og revisor

Lønnskostnader	2019	2018
Lønninger	374 823	147 289
Arbeidsgiveravgift	49 177	18 577
Andre ytelser	1 832	329
Sum	425 833	166 195

Selskapet har i 2019 sysselsatt 1 årsverk.

Pensjonsforpliktelser

Selskapet er ikke pliktig til å ha tjenstepensjonsordning etter lov om obligatorisk tjenstepensjon.



Noter

Verpetveien 50 AS

Ytelser til ledende personer	Daglig leder	Styret
Lønn	358 108	0
Annen godtgjørelse	4 392	0
Sum	362 500	0

Selskapet har en fordring på indirekte aksjonær på kr 24 588. Gjøres opp i 2020.

Revisor

Selskapet er ikke revisjonspliktig.

Note 2 Skatt

Årets skattekostnad	2019	2018
Resultatført skatt på ordinært resultat:		
Betalbar skatt	16 273	0
Endring i utsatt skattefordel	76 643	-40 091
Skattekostnad ordinært resultat	92 916	-40 091
Skattepliktig inntekt:		
Ordinært resultat før skatt	681 040	-221 472
Permanente forskjeller	-258 697	-35 277
Endring i midlertidige forskjeller	28 022	-119 650
Avgitt konsernbidrag	-73 966	0
Anvendelse av fremførbart underskudd	-376 399	0
Skattepliktig inntekt	0	-376 399
Betalbar skatt i balansen:		
Betalbar skatt på årets resultat	16 273	0
Betalbar skatt på avgitt konsernbidrag	-16 273	0
Sum betalbar skatt i balansen	0	0

Skatteeffekten av midlertidige forskjeller som har gitt opphav til utsatt skatt og utsatte skattefordeler, spesifisert på typer av midlertidige forskjeller:

	2019	2018	Endring
Varige driftsmidler	-1 596 072	-1 628 515	-32 444
Fordringer	48 349	108 815	60 466
Sum	-1 547 723	-1 519 701	28 022
Akkumulert fremførbart underskudd	0	-376 399	-376 399
Grunnlag for utsatt skattefordel	-1 547 723	-1 896 100	-348 377
Utsatt skattefordel (22 %)	-340 499	-417 142	-76 643

Verpetveien 50 AS

Org.nr: 992 693 800



Noter

Verpetveien 50 AS

Note 3 Aksjonærer

Aksjekapitalen i Verpetveien 50 AS pr. 31.12 består av:

	Antall	Pålydende	Bokført
Ordinære aksjer	100	1 000,00	100 000
Sum	100		100 000

Eierstruktur

Aksjonærer i % pr. 31.12:

	Ordinære	Eierandel	Stemmeandel
Caspersen Invest AS	100	100,0	100,0
Totalt antall aksjer	100	100,0	100,0

Styrets leder Egil Caspersen er indirekte aksjonær gjennom aksjeinnehav i Caspersen Invest AS.

Note 4 Egenkapital

	Aksjekapital	Udekket tap	Annen egenkapital	Sum egenkapital
Egenkapital Pr. 01.01.2019	100 000	-39 711	0	60 289
Årets resultat		39 711	548 414	588 124
Konsernbidrag			-57 693	-57 693
Pr. 31.12.2019	100 000	0	490 721	590 721

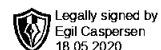
Note 5 Mellomværende med selskap i samme konsern m.v.

	Kundefordringer		Andre fordringer	
	2019	2018	2019	2018
Foretak i samme konsern	0	0	587 615	341 813
Sum	0	0	587 615	341 813

	Øvrig kortsiktig gjeld		Leverandørgjeld	
	2019	2018	2019	2018
Foretak i samme konsern	632 211	1 185 759	0	7 196
Sum	632 210	1 185 759	0	7 196

Det er i år beregnet netto renter med kr 7 410 på mellomværende konsernselskap.

Selskapet har hatt varekjøp fra konsernselskap på netto kr 114 513 i 2019.



Noter

Verpetveien 50 AS

Note 6 Anleggsmidler

	Bygninger og tomter	Driftsløsøre, inventar ol.	Sum
Anskaffelseskost pr. 01.01.19	2 694 297	1 690 539	4 384 835
= Anskaffelseskost 31.12.19	2 694 297	1 690 539	4 384 835
Akkumulerte avskrivninger 31.12.19	2 694 297	1 526 839	4 221 135
= Bokført verdi 31.12.19	0	163 700	163 700
Årets ordinære avskrivninger		122 450	122 450
Økonomisk levetid	5-20 år	5 år	

Note 7 Hendelser etter balansedagen

Etter utløpet av balansedagen har det oppstått økonomisk uro og uoversiktighet som følge av utbrudd av viruset Covid19.

Selskapet har tatt hensyn til utbruddet av viruset i sin vurdering av om regnskapet oppfyller vilkårene for å legge forutsetning om fortsatt drift til grunn. Forutsetningen er funnet å være tilstede og regnskapet er avlagt under denne forutsetningen.

Note 8 Bankinnskudd

Innestående midler på skattetrekkskonto (bundne midler) er på kr. 28 713.