



ÅRSREGNSKAPET FOR REGNSKAPSÅRET 2016 - GENERELL INFORMASJON

Enheten

Organisasjonsnummer: 893 750 312
Organisasjonsform: Samvirkeforetak
Foretaksnavn: BJØRGAN-WEEN-FRENGSTAD
UTMARKSLAG SA
Forretningsadresse: c/o Frode Flaa
2512 KVIKNE

Regnskapsår

Årsregnskapets periode: 01.01.2016 - 31.12.2016

Konsern

Morselskap i konsern: Nei

Regnskapsregler

Regler for små foretak benyttet: Ja
Benyttet ved utarbeidelsen av årsregnskapet til selskapet: Regnskapslovens alminnelige regler

Årsregnskapet fastsatt av kompetent organ

Bekreftet av representant for selskapet: Stein Arnt Stai
Dato for fastsettelse av årsregnskapet: 18.04.2017

Grunnlag for avgivelse

År 2016: Årsregnskapet er elektronisk innlevert
År 2015: Tall er hentet fra elektronisk innlevert årsregnskap fra 2016

Det er ikke krav til at årsregnskapet m.v. som sendes til Regnskapsregisteret er undertegnet. Kontrollen på at dette er utført ligger hos revisor/enhetens øverste organ. Sikkerheten ivaretas ved at innsender har rolle/rettighet for innsending av årsregnskapet via Altinn, og ved at det bekreftes at årsregnskapet er fastsatt av kompetent organ.

Brønnøysundregistrene, 08.09.2020



Resultatregnskap

Beløp i: NOK	Note	2016	2015
RESULTATREGNSKAP			
Inntekter			
Salgsinntekt		3 000	
Annen driftsinntekt		63 678	42 311
Sum inntekter		66 678	42 311
Kostnader			
Avskrivning på varige driftsmidler og immaterielle eiendeler		8 550	5 139
Annen driftskostnad	3	20 472	38 082
Sum kostnader		29 022	43 222
Driftsresultat		37 656	-911
Finansinntekter og finanskostnader			
Annen renteinntekt		160	192
Annen finansinntekt		167	266
Sum finansinntekter		327	458
Annen rentekostnad			81
Sum finanskostnader			81
Netto finans		327	377
Ordinært resultat før skattekostnad		37 983	-534
Skattekostnad på ordinært resultat	2	9 663	623
Ordinært resultat etter skattekostnad		28 320	-1 157
Årsresultat		28 320	-1 157
Årsresultat etter minoritetsinteresser		28 320	-1 157
Totalresultat		28 320	-1 156
Overføringer og disponeringer			
Overføringer til/fra annen egenkapital		28 320	-1 157
Sum overføringer og disponeringer		28 320	-1 157



Resultatregnskap

Beløp i: NOK	Note	2016	2015
---------------------	-------------	-------------	-------------



Balanse

Beløp i: NOK	Note	2016	2015
BALANSE - EIENDELER			
Anleggsmidler			
Immaterielle eiendeler			
Varige driftsmidler			
Tomter, bygninger og annen fast eiendom	4	137 234	109 545
Maskiner og anlegg	4	16 252	17 527
Driftsløsøre, inventar, verktøy, kontormaskiner og lignende	4	10 127	11 342
Sum varige driftsmidler		163 613	138 414
Sum anleggsmidler		163 613	138 414
Omløpsmidler			
Varer			
Fordringer			
Kundefordringer			2 596
Sum fordringer			2 596
Bankinnskudd, kontanter og lignende			
Bankinnskudd, kontanter og lignende		181 198	166 731
Sum bankinnskudd, kontanter og lignende		181 198	166 731
Sum omløpsmidler		181 198	169 327
SUM EIENDELER		344 812	307 741
BALANSE - EGENKAPITAL OG GJELD			
Egenkapital			
Innskutt egenkapital			
Selskapskapital	2		
Opptjent egenkapital			
Annen egenkapital	2	329 267	300 946



Balanse

Beløp i: NOK	Note	2016	2015
Sum opptjent egenkapital		329 267	300 946
Sum egenkapital		329 267	300 946
Gjeld			
Langsiktig gjeld			
Utsatt skatt		2 628	1 482
Sum avsetninger for forpliktelser		2 628	1 482
Annen langsiktig gjeld			
Sum langsiktig gjeld		2 628	1 482
Kortsiktig gjeld			
Leverandørgjeld		400	
Betalbar skatt	2	8 517	864
Skyldige offentlige avgifter			448
Annen kortsiktig gjeld		4 000	4 000
Sum kortsiktig gjeld		12 917	5 312
Sum gjeld		15 545	6 794
SUM EGENKAPITAL OG GJELD		344 812	307 741



Årsregnskap 2016			
BJØRGAN-WEEN-FRENGSTAD UTM ARKSLAG SA			
	Note	2016	2015
Resultatregnskap			
Driftsinntekter og driftskostnader			
Saigsinntekter		3 000	0
Annen driftsinntekt		63 678	42 311
Sum driftsinntekter		66 678	42 311
Avskrivninger driftsmidler og immatr. eiendeler		8 550	5 139
Annen driftskostnad	3	20 472	38 082
Sum driftskostnader		29 022	43 222
Driftsresultat		37 656	-911
Finansinntekter og finanskostnader			
Annen renteinntekt		160	192
Annen finansinntekt		167	266
Annen rentekostnad		0	81
Resultat av finansposter		327	377
Resultat før skattekostnad		37 983	-534
Skattekostnad på ordinært resultat	2	9 663	623
Ordinært resultat		28 320	-1 157
Ekstraordinære inntekter og kostnader			
Arsoverskudd (Årsunderskudd)		28 320	-1 157
Overføringer			
Avsatt til annen egenkapital		28 320	-1 157
Sum overføringer		28 320	-1 157



Årsregnskap 2016			
BJØRGAN-WEEN-FRENGSTAD UTM ARKSLAG SA			
	Note	31.12.2016	31.12.2015
Balanse			
EIENDELER			
Anleggsmidler			
Tomter, bygninger o.a. fast eiendom	4	137 234	109 545
Maskiner og anlegg	4	16 252	17 527
Driftsløsøre, inventar o.a. utstyr	4	10 127	11 342
Sum varige driftsmidler		163 613	138 414
Sum anleggsmidler		163 613	138 414
Omløpsmidler			
Kundefordringer		0	2 596
Sum fordringer		0	2 596
Bankinnskudd, kontanter o.l.		181 198	166 731
Sum bankinnskudd, kontanter o.l.		181 198	166 731
Sum omløpsmidler		181 198	169 327
SUM EIENDELER		344 812	307 741
NO 893 750 312 BJØRGAN-WEEN-FRENGSTAD UTM ARKSLAG SA Side 2			



Årsregnskap 2016			
BJØRGAN-WEEN-FRENGSTAD UTM ARKSLAG SA			
	Note	31.12.2016	31.12.2015
EGENKAPITAL OG GJELD			
Annen egenkapital	2	329 267	300 946
Sum opptjent egenkapital		329 267	300 946
Sum egenkapital		329 267	300 946
Gjeld			
Utsatt skatt		2 628	1 482
Sum avsetning for forpliktelser		2 628	1 482
Leverandørgjeld		400	0
Betalbar skatt	2	8 517	864
Skyldig offentlige avgifter		0	448
Annen kortsiktig gjeld		4 000	4 000
Sum kortsiktig gjeld		12 917	5 312
Sum gjeld		15 545	6 794
SUM EGENKAPITAL OG GJELD		344 812	307 741
Kvikne			
Stein Arnt Stai styreleder	Roar Estensgård styre medlem	Kjell Schärer styre medlem	



Noter til regnskapet 2016

Note 1 - Regnskapsprinsipper

Årsregnskapet er satt opp i samsvar med regnskapslovens bestemmelser og god regnskapsskikk for små foretak.

Klassifisering

Eiendeler bestemt til varig eie eller bruk er klassifisert som anleggsmidler. Andre eiendeler er klassifisert som omløpsmidler. Fordringer med forfall mer enn ett år etter balansedagen er medtatt som anleggsmidler. Gjeld som forfaller senere enn ett år etter balansedagen er oppført som langsiktig gjeld.

Varige driftsmidler

Varige driftsmidler er vurdert til anskaffelseskost etter fradrag for bedriftsøkonomiske avskrivninger som er beregnet på grunnlag av kostpris og antatt levetid.

Aksjer

Omløpsaksjer er vurdert til markedsverdi på balansedagen. Andre aksjer er oppført i regnskapet til kostpris. I de tilfeller der den virkelige verdien er lavere enn kostprisen og dette ikke er forbigående, er det foretatt nedskrivning.

Fordringer

Kundefordringer og andre fordringer er oppført til pålydende etter fradrag for konstaterte og forventede tap.

Skatter

Skattekostnaden i resultatregnskapet omfatter både periodens betalbar skatt og endring i utsatt skatt. Utsatt skatt er beregnet på grunnlag av midlertidige forskjeller mellom regnskapsmessige og skattemessige verdier, samt eventuelt ligningsmessig underskudd til fremføring ved utgangen av regnskapsåret. Utsatt skatt er avsatt som langsiktig gjeld i balansen. I den grad utsatt skattefordel overstiger utsatt skatt, er utsatt skattefordel tatt med i balansen iht. god regnskapsskikk.

Driftsinntekter og kostnader

Inntektsføring følger opptjeningsprinsippet, som normalt vil følge leveringstidspunktet for varer og tjenester. Kostnader er tatt med etter sammenstillingsprinsippet, det vil si at kostnadene er tatt med i samme periode som tilhørende inntekter.



Noter til regnskapet 2016

Note 2 - Skatteberegning

Grunnlag for beregning av skatt.

Beregning skattepliktig inntekt	2016
Resultat før skatt	37 983
+/- Permanente forskjeller	-10
+/- Endring midlertidige forskjeller	-4 124
- Anvendt fremførbart underskudd	896
= Skattepliktig inntekt	32 953

Beregnet skatt 25%	8 238
+ Formuesskatt for samvirkeforetak	279
Betalbar skatt	8 517
+ Endring utsatt skatt	1 146
Årets skattekostnad	9 663

Grunnlag utsatt skatt (midlertidige forskjeller)	2016	2015
Driftsmidler og goodwill	10 948	6 825
Akkumulert skattemessig underskudd (-)	0	896
Grunnlag utsatt skatt (+) / utsatt skattefordel (-)	10 948	5 929
Utsatt skatt	2 628	1 482

Note 3 - Lønns- og personalkostnader

Foretaket har 0 årsverk sysselsatte i regnskapsåret.

Det er ikke betalt godtgjørelse til styret utover kjøring, telefon og porto. Ingen andre har hatt godtgjørelse.

Lønnskostnader	2016	2015
Lønn, feriepenger og oppgavepliktige ytelser	0	0
Arbeidsgiveravgift	0	0
Pensjonskostnader	0	0
Andre personalkostnader	0	0
Sum	0	0



Noter til regnskapet 2016

Note 4 - Varige driftsmidler

Skriv noteteksten her

	Kostpris 1.1.	Tilgang	Avgang	Akk. av- nedskr.	Bokf. verdi 31.12.	Årets ord. avskrivning
Driftsløsøre, inventar mv.	31 272	0	0	4 893	26 379	2 490
Bygninger og annen fast eiendom	115 144	36 170	0	11 660	137 234	6 060
Goodwill mv	0	0	0	0	0	0
Sum	146 416	36 170	0	16 553	163 613	8 550

Note 5 - Revisor

Det er valgt å ikke ha revisor.



Årsmelding 2016

For Bjørgan – Ween – Frengstad utmarkslag SA

Styret har bestått av:

Leder :Stein Arnt Stai

Kasserer :Kjell Schärer

Sekretær :Roar Estensgård

Regnskapet føres av Odd Halgeir Øien Grimsbu.

Det har det siste året vært kontakt etter behov.

Den økonomiske situasjonen er nå slik at laget har bra likviditet. Viser til regnskap.

Rypejakta: Etter ett år med fredning ble det jakt igjen i år. I følge Sæbø sin rapport: ikke noe kronår, men gledelig oppgang. Totalt 17 st.

Reinsjakta: I år var kvoten 5 dyr. ,2 små bukk, 1 simle og 2 kalver. Korta ble omsatt etter beste evne av undertegnede.

Elgjakta: Kvikne Nord hadde i år 3 dyr.1 okse, 1 ungdyr og 1 kalv. Det ble felt 1 okse, 1 ungdyr og 1 kalv. Det rapporteres om bra med dyr i dyr i feltet siste året. Ingar var borti dyr hver dag han gikk med bikkja. Tormod deltok fra vårt lag.

Rådyrjakta: I praksis er det fritt antall fellingstillatelser. De som jakter må innhente tillatelse fra respektive grunncier. Jeger skal ordne oppgjør med grunneier. Jeger må rapportere til Kvikne Utmarksråd. Det er krav om ettersøkshund. Har ikke registrert felling på vårt område. Felt på Kvikne: 3 stk.

Hjortejakta: Av en kvote på 20 dyr, ble det felt 10 stk.(4 hanndyr og 4 hunndyr og 2 kalver). Har ikke registrert felte dyr på vårt område.

Fiske: Det ble produsert 15000 ensomrig settefisk ved klekkeriet i 2015. I 2016 ble det solgt 1060 stk døgnkort (1084 stk.) og 157 stk sesongkort (156stk). Samlet verdi kr.152 700.- (153 810,-). Det er ikke satt ut fisk hos oss i 2016. Jorid fikk mye fisk i fin kondisjon i Store Svergesjø.

Hytta: Utleid en gang i år. Det i forbindelse med reinsdjakta. Ellers disponerer Sæbø bua i jakta. Ann Kristin står for utleie av bua.

Vegen: Det er ikke utført noe større vedlikehold dette året.

Gapahuk: Den ble satt opp i sommer.

Bankbeholdning i fiskeforeninga Store Svergesjø er fordelt og avsluttet.

Til slutt vil jeg takke styret for godt samarbeid i 2016.



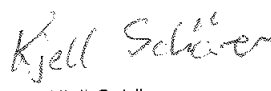
Frengstad søndre den 18.04.2017.

Stein Arnt Stai Leder

Kjell Schärer Kasserer

Roar Estensgård Sekretær



Årsregnskap 2016			
BJØRGAN-WEEN-FRENGSTAD UTMARKSLAG SA			
	Note	31.12.2016	31.12.2015
EGENKAPITAL OG GJELD			
Annen egenkapital	2	329 267	300 946
Sum opptjent egenkapital		329 267	300 946
Sum egenkapital		329 267	300 946
Gjeld			
Utsatt skatt		2 628	1 482
Sum avsetning for forpliktelser		2 628	1 482
Leverandørgjeld		400	0
Betalbar skatt	2	8 517	864
Skyldig offentlige avgifter		0	448
Annen kortsiktig gjeld		4 000	4 000
Sum kortsiktig gjeld		12 917	5 312
Sum gjeld		15 545	6 794
SUM EGENKAPITAL OG GJELD		344 812	307 741
 Stein Arnt Stai styreleder	Kvikne  Roar Estensgård styremedlem	 Kjell Schärer styremedlem	
NO 893 750 312	BJØRGAN-WEEN-FRENGSTAD UTMARKSLAG SA	Side 3	