



ÅRSREGNSKAPET FOR REGNSKAPSÅRET 2018 - GENERELL INFORMASJON

Enheten

Organisasjonsnummer: 814 848 582
Organisasjonsform: Aksjeselskap
Foretaksnavn: FLISA HYDRAULIKK AS
Forretningsadresse: Knappumsvegen 3
2270 FLISA

Regnskapsår

Årsregnskapets periode: 01.01.2018 - 31.12.2018

Konsern

Morselskap i konsern: Nei

Regnskapsregler

Regler for små foretak benyttet: Ja
Benyttet ved utarbeidelsen av årsregnskapet til selskapet: Regnskapslovens alminnelige regler

Årsregnskapet fastsatt av kompetent organ

Bekreftet av representant for selskapet: Jan Arne Snarvold
Dato for fastsettelse av årsregnskapet: 06.12.2019

Grunnlag for avgivelse

År 2018: Årsregnskapet er elektronisk innlevert
År 2017: Tall er hentet fra elektronisk innlevert årsregnskap fra 2018

Det er ikke krav til at årsregnskapet m.v. som sendes til Regnskapsregisteret er undertegnet. Kontrollen på at dette er utført ligger hos revisor/enhetens øverste organ. Sikkerheten ivaretas ved at innsender har rolle/rettighet for innsending av årsregnskapet via Altinn, og ved at det bekreftes at årsregnskapet er fastsatt av kompetent organ.

Brønnøysundregistrene, 05.11.2020



Resultatregnskap

Beløp i: NOK	Note	2018	2017
RESULTATREGNSKAP			
Inntekter			
Salgsinntekt		220 152	429 135
Annen driftsinntekt		150 000	
Sum inntekter		370 152	429 135
Kostnader			
Varekostnad	5	195 732	248 730
Lønnskostnad		1	-15 602
Avskrivning på varige driftsmidler og immaterielle eiendeler	4	22 600	22 600
Annen driftskostnad		51 474	91 322
Sum kostnader	11	269 807	347 050
Driftsresultat		100 346	82 085
Finansinntekter og finanskostnader			
Annen renteinntekt		892	189
Sum finansinntekter		892	189
Annen rentekostnad		33 395	47 140
Sum finanskostnader		33 395	47 140
Netto finans		-32 503	-46 951
Ordinært resultat før skattekostnad		67 843	35 135
Skattekostnad på ordinært resultat	3		
Ordinært resultat etter skattekostnad		67 843	35 135
Årsresultat	10	67 843	35 135
Årsresultat etter minoritetsinteresser		67 843	35 134
Totalresultat		67 843	35 134
Overføringer og disponeringer			
Udekket tap		67 843	35 135



Resultatregnskap

Beløp i: NOK	Note	2018	2017
Sum overføringer og disponeringer		67 843	35 135



Balanse

Beløp i: NOK	Note	2018	2017
BALANSE - EIENDELER			
Anleggsmidler			
Immaterielle eiendeler			
Utsatt skattefordel	3		
Varige driftsmidler			
Tomter, bygninger og annen fast eiendom	4		
Maskiner og anlegg	4		
Skip, rigger, fly og lignende	4		
Driftsløsøre, inventar, verktøy, kontormaskiner og lignende	4	32 400	55 000
Sum varige driftsmidler	4	32 400	55 000
Andre fordringer	7		
Sum anleggsmidler		32 400	55 000
Omløpsmidler			
Varer			
Sum varer	5	318 500	395 700
Fordringer			
Kundefordringer	6	207 659	162 147
Andre fordringer	7		
Sum fordringer	7	207 659	162 147
Bankinnskudd, kontanter og lignende			
Bankinnskudd, kontanter og lignende		13 279	11 493
Sum bankinnskudd, kontanter og lignende		13 279	11 493
Sum omløpsmidler		539 437	569 339
SUM EIENDELER		571 837	624 339

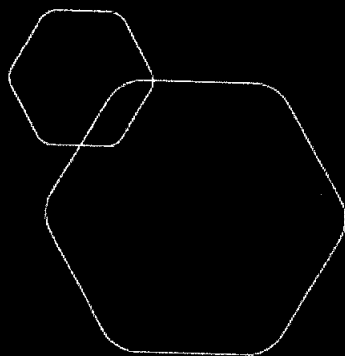
BALANSE - EGENKAPITAL OG GJELD

Egenkapital



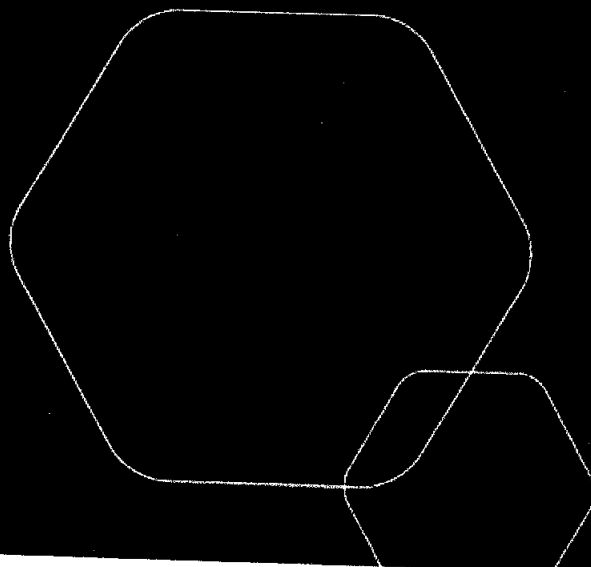
Balanse

Beløp i: NOK	Note	2018	2017
Innskutt egenkapital			
Selskapskapital	9	100 000	100 000
Beholdning av egne aksjer	9		
Annen innskutt egenkapital		-10 797	-10 797
Sum innskutt egenkapital		89 203	89 203
Opptjent egenkapital			
Annen egenkapital	12		
Udekket tap		225 898	293 741
Sum opptjent egenkapital		-225 898	-293 741
Sum egenkapital	10	-136 695	-204 538
Gjeld			
Langsiktig gjeld			
Utsatt skatt	3		
Annen langsiktig gjeld			
Gjeld til kredittinstitusjoner	7, 8	148 038	212 102
Øvrig langsiktig gjeld	7, 8		
Sum annen langsiktig gjeld		148 038	212 102
Sum langsiktig gjeld		148 038	212 102
Kortsiktig gjeld			
Gjeld til kredittinstitusjoner		138 777	138 931
Leverandørgjeld		99 579	131 556
Betalbar skatt	3		
Skyldige offentlige avgifter		31 857	14 220
Annen kortsiktig gjeld		290 281	332 068
Sum kortsiktig gjeld		560 494	616 775
Sum gjeld		708 532	828 877
SUM EGENKAPITAL OG GJELD		571 837	624 339



Årsregnskap 2018
Flisa Hydraulikk AS

Resultatregnskap
Balanse
Noter til regnskapet



Org.nr.: 814 848 582



RESULTATREGNSKAP

FLISA HYDRAULIKK AS

DRIFTSINNEKTER OG DRIFTSKOSTNADER	Note	2018	2017
Salgsinntekt		220 152	429 135
Annen driftsinntekt		150 000	0
Sum driftsinntekter		370 152	429 135
Varekostnad	5	195 732	248 730
Lønnskostnad		1	-15 602
Avskrivning av driftsmidler og immaterielle eiendeler	4	22 600	22 600
Annen driftskostnad		51 474	91 322
Sum driftskostnader	11	269 807	347 050
Driftsresultat		100 346	82 085
FINANSINNEKTER OG FINANSKOSTNADER			
Annen renteinntekt		892	189
Annen rentekostnad		33 395	47 140
Resultat av finansposter		-32 503	-46 951
Ordinært resultat før skattekostnad		67 843	35 135
Ordinært resultat		67 843	35 135
EKSTRAORDINÆRE INNEKTER OG KOSTNADER			
Årsresultat	10	67 843	35 135
OVERFØRINGER			
Avsatt til dekning av tidligere udekket tap		67 843	35 135
Sum overføringer		67 843	35 135

FLISA HYDRAULIKK AS

SIDE 2



BALANSE

FLISA HYDRAULIKK AS

EIENDELER	Note	2018	2017
ANLEGGSMIDLER			
IMMATERIELLE EIENDELER			
VARIGE DRIFTSMIDLER			
Driftsløsøre, inventar o.a. utstyr	4	32 400	55 000
Sum varige driftsmidler	4	32 400	55 000
FINANSIELLE ANLEGGSMIDLER			
Sum anleggsmidler		32 400	55 000
OMLØPSMIDLER			
Lager av varer og annen beholdning	5	318 500	395 700
FORDRINGER			
Kundefordringer	6	207 659	162 147
Sum fordringer	7	207 659	162 147
INVESTERINGER			
Bankinnskudd, kontanter o.l.		13 279	11 493
Sum omløpsmidler		539 437	569 339
Sum eiendeler		571 837	624 339




BALANSE

FLISA HYDRAULIKK AS

EGENKAPITAL OG GJELD	Note	2018	2017
INNSKUTT EGENKAPITAL			
Aksjekapital	9	100 000	100 000
Annen innskutt egenkapital		-10 797	-10 797
Sum innskutt egenkapital		89 203	89 203
OPPTJENT EGENKAPITAL			
Udekket tap		-225 898	-293 741
Sum opptjent egenkapital		-225 898	-293 741
Sum egenkapital	10	-136 695	-204 538
GJELD			
AVSETNING FOR FORPLIKTELSER			
ANNEN LANGSIKTIG GJELD			
Gjeld til kredittinstitusjoner	7, 8	148 038	212 102
Sum annen langsiktig gjeld		148 038	212 102
KORTSIKTIG GJELD			
Gjeld til kredittinstitusjoner		138 777	138 931
Leverandørgjeld		99 579	131 556
Skyldig offentlige avgifter		31 857	14 220
Annen kortsiktig gjeld		290 281	332 068
Sum kortsiktig gjeld		560 494	616 775
Sum gjeld		708 532	828 877
Sum egenkapital og gjeld		571 837	624 339

Flisa , 06.12.2019
Styret i Flisa Hydraulikk AS



Jan Arne Snarvold
Styrets leder/daglig leder



Noter til regnskapet for 2018

Regnskapsprinsipper

Årsregnskapet er satt opp i samsvar med regnskapsloven og NRS 8 - God regnskapsskikk for små foretak.

DRIFTSINNTEKTER

Inntektsføring ved salg av varer skjer på leveringstidspunktet. Tjenester inntektsføres etter hvert som de leveres.

SKATT

Skattekostnaden i resultatregnskapet omfatter både periodens betalbare skatt og endring i utsatt skatt. Utsatt skatt er beregnet med 22 % på grunnlag av de midlertidige forskjeller som eksisterer mellom regnskapsmessige og skattemessige verdier, samt ligningsmessig underskudd til fremføring ved utgangen av regnskapsåret. Skatteøkende og skattereduserende midlertidige forskjeller som reverserer eller kan reverseres i samme periode er utlignet og nettoført.

KLASSIFISERING OG VURDERING AV ANLEGGSMIDLER

Anleggsmidler omfatter eiendeler bestemt til varig eie og bruk. Anleggsmidler er vurdert til anskaffelseskost. Varige driftsmidler balanseføres og avskrives over driftsmidlets økonomiske levetid. Avskrivningsperioden for fast eiendom anskaffet etter 2009 er dekomponert i en del som gjelder råbygget og en del som gjelder faste tekniske installasjoner. Varige driftsmidler nedskrives til gjenvinnbart beløp ved verdifall som forventes ikke å være forbigående. Gjenvinnbart beløp er det høyeste av netto salgsverdi og verdi i bruk. Verdi i bruk er nåverdi av fremtidige kontantstrømmer knyttet til eiendelen. Nedskrivningen reverseres når grunnlaget for nedskrivningen ikke lenger er til stede.

KLASSIFISERING OG VURDERING AV OMLØPSMIDLER

Omløpsmidler og kortsiktig gjeld omfatter normalt poster som forfaller til betaling innen ett år etter balansedagen, samt poster som knytter seg til varekretsløpet. Omløpsmidler vurderes til laveste verdi av anskaffelseskost og virkelig verdi.

VARER

Varer er vurdert til det laveste av anskaffelseskost og netto salgsverdi.

FORDRINGER

Kundefordringer og andre fordringer oppføres til pålydende etter fradrag for avsetning til forventet tap. Avsetning til tap gjøres på grunnlag av en individuell vurdering av de enkelte fordringene.

Note 3 Skatt

Årets skattekostnad	2018	2017
Resultatført skatt på ordinært resultat:		
Betalbar skatt	0	0
Endring i utsatt skattefordel	0	0
Skattekostnad ordinært resultat	0	0
Skattepliktig inntekt:		
Ordinært resultat før skatt	67 843	35 134
Permanente forskjeller	0	0
Endring i midlertidige forskjeller	9 357	5 176
Anvendelse av fremførbart underskudd	-77 201	-40 310
Skattepliktig inntekt	0	0



Betalbar skatt i balansen:

Betalbar skatt på årets resultat	0	0
Sum betalbar skatt i balansen	0	0

Skatteeffekten av midlertidige forskjeller og underskudd til fremføring som har gitt opphav til utsatt skatt og utsatte skattefordeler, spesifisert på typer av midlertidige forskjeller:

	2018	2017	Endring
Varige driftsmidler	-9 535	-177	9 357
Sum	-9 535	-177	9 357
Akkumulert fremførbart underskudd	-227 160	-304 360	-77 201
Inngår ikke i beregningen av utsatt skatt	236 695	304 538	67 843
Grunnlag for beregning av utsatt skatt	0	0	0
Utsatt skattefordel (22 % / 23 %)	0	0	0

I henhold til God regnskapsskikk for små foretak balanseføres ikke utsatt skattefordel.

Note 4 Anleggsmidler

	Maskiner og anlegg	Sum
Anskaffelseskost pr. 01.01.18	113 440	113 440
= Anskaffelseskost 31.12.18	113 440	113 440
Akkumulerte avskrivninger 31.12.18	81 040	81 040
= Bokført verdi 31.12.18	32 400	32 400
Årets ordinære avskrivninger	22 600	22 600
Økonomisk levetid	5 år	

Note 5 Varer

	2018	2017
Råmaterialer	318 500	395 700
Sum netto varelager	318 500	395 700
Varekostnad totalt i perioden	195 732	248 730
Varekostnad	2018	2017
Sum	0	0



Note 6 Kundefordringer

	2018	2017
Kundefordringer til pålydende	207 659	162 147
Balanseført verdi av kundefordringer 31.12	207 659	162 147
Sum resultatførte tap på krav	0	0

Kostnadsført tap er klassifisert som annen driftskostnad i regnskapet.

Note 7 Fordringer og gjeld

	2018	2017
Fordringer med forfall senere enn ett år		
Sum	0	0
Langsiktig gjeld med forfall senere enn 5 år		
Gjeld til kredittinstitusjoner	-148 038	-212 102
Sum	-148 038	-212 102
Kundefordringer	207 659	162 147
Varer	318 500	395 700
Sum	526 159	557 847

Note 8 Annen langsiktig gjeld

	2018	2017
Gjeld som forfaller mer enn fem år etter regnskapsårets slutt:		
Gjeld til kredittinstitusjoner	148 038	212 102
Sum annen langsiktig gjeld	148 038	212 102
Gjennomsnittlig rente	2018	2017

Note 9 Aksjonærer

AKSJEKAPITALEN I FLISA HYDRAULIKK AS PR. 31.12 BESTÅR AV:

	Antall	Pålydende	Bokført
Ordinære aksjer	50	2 000,00	100 000
Sum	50		100 000

EIERSTRUKTUR

De største aksjonærene i % pr. 31.12 var:

	Ordinære	Eierandel	Stemmeandel
Jan Arne Snarvold	50	100,0	100,0



Totalt antall aksjer 50 100,0 100,0

AKSJER OG OPSJONER EIET AV MEDLEMMER I STYRET OG DAGLIG LEDER:

Navn	Verv	Ordinære
Jan Arne Snarvold	Styrets leder/daglig leder	50

Note 10 Egenkapital

	Aksjekapital	Overkurs	Annen egenkapital	Innskutt egenkapital	Annen egenkapital	Sum egenkapital
Pr. 31.12.2017	100 000	0	-10 797	-293 741		-204 538
Pr 01.01.2018	100 000	0	-10 797	-293 741		-204 538
Årets resultat				67 843		67 843
Pr 31.12.2018	100 000	0	-10 797	-225 898		-136 695

Note 11 Spesifikasjon av driftskostnader etter art

	2018	2017
Varekostnad	195 732	248 730
Lønnskostnad	1	-15 602
Avskrivning	22 600	22 600
Andre driftskostnader	51 474	91 322
Sum driftskostnader	74 075	98 320

Note 12 Fortsatt drift

Styrets arbeid i 2018 har i hovedsak bestått av å forvalte inntektene og redusere kostnadene for å sikre løpende drift.

Flisa Hydraulikk AS største kreditor er selskapets aksjonær.

Driften av Flisa Hydraulikk AS synes således ikke å medføre risiko for tap for kreditorene.

Grunnlaget for styrets konklusjon om fortsatt drift er basert på grunnlaget dagens drift er etablert på, den gode kommunikasjonen mot kreditorer og et konservativt anslag på inntekter i årene som kommer.



**Protokoll for
ORDINÆR GENERALFORSAMLING**

Flisa Hydraulikk AS
Organisasjonsnummer: 814 848 582

Den 06. desember 2019 ble det i selskapets lokaler avholdt ordinær generalforsamling.

Tilstede var:

Jan Arne Snarvold som representerte 100 % av aksjekapitalen.

Generalforsamlingen ble åpnet av styrets leder.

Til behandling forelå:

1. Godkjenning av innkalling og fullmakter
2. Valg av møteleder, og personer til å undertegne protokollen
3. Årsberetningen
4. Fastsettelse av resultatregnskap og balanse samt anvendelse av årsresultat
5. Fastsettelse av godtgjørelse til styret og revisor
6. Valg av styre

Følgende beslutninger ble truffet:

1. Det fremkom ingen bemerkning til innkallingen og generalforsamlingen ble erklært for lovlig satt.
2. Jan Arne Snarvold ble valgt til møteleder og til å undertegne protokollen.
3. Årsberetningen ble gjennomgått og det var ingen innvendinger til denne.
4. Det fremlagte resultatregnskap og balanse herunder forslag til disponering av årsresultatet, ble fastsatt som selskapets regnskap for 2018.
5. Styret er ikke godtgjort med styrehonorar for 2018. Selskapet har valgt bort revisor.
6. Generalforsamlingen vedtok gjenvalg av det sittende styret.

Flisa, den 06. desember 2019

Jan Arne Snarvold

**RESULTATREGNSKAP - SPESIFIKASJON**

FLISA HYDRAULIKK AS

	2018	2017
Salgsinntekt		
3000 Salgsinntekter mva. pliktig	-220 152	-429 135
	-220 152	-429 135
Annen driftsinntekt		
3990 Arbeid utført ikke fakturert	-150 000	0
	-150 000	0
Varekostnad		
4300 Innkjøp av varer, mva. pliktig	118 405	198 817
4360 Frakt, toll og spedisjon	126	806
4390 Beholdn.endr.handelsvarer	77 200	49 106
	195 732	248 730
Lønnskostnad		
5020 Feriepenger	0	-14 803
5410 Aga av pålpøte feriepenger	1	-1 569
5910 Kantinekostnad	0	771
	1	-15 602
Avskrivning av driftsmidler og immaterielle eiendeler		
6015 Avskr. maskiner og inventar	22 600	22 600
	22 600	22 600
Annen driftskostnad		
6360 Renhold	0	380
6400 Leie av maskiner	3 765	2 442
6510 Småinvesteringer	191	0
6560 Rekvisita	214	0
6600 Reparasjon og vedlikehold bygninger	0	2 403
6705 Regnskapshonorarer	13 594	18 597
6800 Kontorrekvisita	1 200	1 536
6900 Telefon, porto m.v.	6 924	6 988
6940 Porto	1 578	194
7000 Drivstoff kjøretøyer	0	449
7020 Vedlikehold transportmidler	1 738	0
7040 Forsikring/avgift kjøretøyer	0	7 349
7140 Reisekostnad, ikke oppgavepliktig	438	449
7320 Reklame/annonser	0	3 136
7500 Forsikringspremier	18 424	17 263
7770 Bankomkostninger	3 072	28 837
7790 Annen kostnad	335	1 299
	51 474	91 322
Annen renteinntekt		
8050 Renteinntekter	-892	-189
	-892	-189

FLISA HYDRAULIKK AS

SIDE 1



RESULTATREGNSKAP - SPESIFIKASJON

FLISA HYDRAULIKK AS

	2018	2017
Annen rentekostnad		
8135 Rentekostnader bank	21 175	18 587
8136 Rentekostnader Santander	3 092	4 051
8150 Rentekostnader	9 128	24 503
	33 395	47 140
Avsatt til dekning av tidligere udekket tap		
8969 Avsatt til dekning av tidl. udekket tap	67 843	35 135
	67 843	35 135

**BALANSE - SPESIFIKASJON**

FLISA HYDRAULIKK AS

	2018	2017
Driftsløsøre, inventar o.a. utstyr		
1230 Biler	32 400	55 000
	32 400	55 000
Lager av varer og annen beholdning		
1460 Innkjøpte handelsvarer	318 500	395 700
	318 500	395 700
Kundefordringer		
1500 Kundefordringer	207 659	162 147
	207 659	162 147
Bankinnskudd, kontanter o.l.		
1900 Kontanter	13 279	11 493
	13 279	11 493
Aksjekapital		
2000 Aksjekapital	-100 000	-100 000
	-100 000	-100 000
Annen innskutt egenkapital		
2030 Annen innskutt egenkapital	10 797	10 797
	10 797	10 797
Udekket tap		
2080 Udekket tap	225 898	293 741
	225 898	293 741
Gjeld til kredittinstitusjoner		
2220 Gjeld til kredittinstitusjoner	-115 298	-163 194
2225 Lån Santantder	-32 740	-48 908
	-148 038	-212 102
Gjeld til kredittinstitusjoner		
1920 Bank	-138 777	-138 931
	-138 777	-138 931
Leverandørgjeld		
2400 Leverandørgjeld	-99 579	-131 556
	-99 579	-131 556
Skyldig offentlige avgifter		
2740 Oppgjørskonto merverdiavgift	-31 857	-14 220
	-31 857	-14 220
Annen kortsiktig gjeld		
2910 Gjeld Jan Arne Snarvold	-290 281	-332 068
	-290 281	-332 068

FLISA HYDRAULIKK AS

SIDE 1



Anleggskartotek

Alternativ anleggsrapport

Klient 120919 Flisa Hydraulikk AS
Fødsels/org.nr 814 848 582

Nr.	Betegnelse	Konto	Ansk.- år	Kostpris 01.01	Bokført verdi 01.01	Tilgang/avgang ansk.kost	Gevinst/tap	Avskrivning i året	Avskr. %	Nedskrivning i året	Bokført verdi 31.12
	Maskiner og anlegg										
1230	Bil CF 50253	1230	2015	113 440	55 000	0	0	22 600	20,0	0	32 400
Sum	Maskiner og anlegg			113 440	55 000	0	0	22 600		0	32 400
	Sum alle grupper			113 440	55 000	0	0	22 600		0	32 400