



## ÅRSREGNSKAPET FOR REGNSKAPSÅRET 2020 - GENERELL INFORMASJON

### Enheten

Organisasjonsnummer: 935 741 106  
Organisasjonsform: Aksjeselskap  
Foretaksnavn: BENDERS NORGE AS  
Forretningsadresse: Pindsleveien 7  
3221 SANDEFJORD

### Regnskapsår

Årsregnskapets periode: 01.01.2020 - 31.12.2020

### Konsern

Mørselskap i konsern: Ja  
Konsernregnskap lagt ved: Ja

### Regnskapsregler

Regler for små foretak benyttet: Nei  
Benyttet ved utarbeidelsen av årsregnskapet til selskapet: Regnskapslovens alminnelige regler  
Benyttet ved utarbeidelsen av årsregnskapet til konsernet: -

### Årsregnskapet fastsatt av kompetent organ

Bekreftet av representant for selskapet: Trond Gjelstad  
Dato for fastsettelse av årsregnskapet: 10.02.2021

### Grunnlag for avgivelse

År 2020: Årsregnskapet er elektronisk innlevert  
År 2019: Tall er hentet fra elektronisk innlevert årsregnskap fra 2020

*Det er ikke krav til at årsregnskapet m.v. som sendes til Regnskapsregisteret er undertegnet. Kontrollen på at dette er utført ligger hos revisor/enhetens øverste organ. Sikkerheten ivaretas ved at innsender har rolle/rettighet for innsending av årsregnskapet via Altinn, og ved at det bekreftes at årsregnskapet er fastsatt av kompetent organ.*

Brønnøysundregistrene, 04.08.2022



### Resultatregnskap

Beløp i: NOK	Note	2020	2019
<b>RESULTATREGNSKAP</b>			
<b>Inntekter</b>			
Salgsinntekt	12	141 558 604	132 401 305
Annen driftsinntekt	2		248 834
<b>Sum inntekter</b>		<b>141 558 604</b>	<b>132 650 139</b>
<b>Kostnader</b>			
Varekostnad	13,15	104 528 377	97 363 118
Lønnskostnad	4	14 191 181	13 780 705
Avskrivning på varige driftsmidler og immaterielle eiendeler	2	1 328 752	1 477 779
Annen driftskostnad	4,5	11 622 868	11 417 769
<b>Sum kostnader</b>		<b>131 671 177</b>	<b>124 039 371</b>
<b>Driftsresultat</b>		<b>9 887 427</b>	<b>8 610 767</b>
<b>Finansinntekter og finanskostnader</b>			
Inntekt på investering i datterselskap og tilknyttet selskap	7	5 500 000	2 000 000
Annen renteinntekt		38 325	68 823
<b>Sum finansinntekter</b>		<b>5 538 325</b>	<b>2 068 823</b>
Annen rentekostnad		374 861	253 078
<b>Sum finanskostnader</b>		<b>374 861</b>	<b>253 078</b>
<b>Netto finans</b>		<b>5 163 464</b>	<b>1 815 745</b>
<b>Ordinært resultat før skattekostnad</b>	3	<b>15 050 891</b>	<b>10 426 512</b>
Skattekostnad på ordinært resultat	3	2 127 440	1 995 297
<b>Ordinært resultat etter skattekostnad</b>		<b>12 923 451</b>	<b>8 431 215</b>
<b>Årsresultat</b>		<b>12 923 451</b>	<b>8 431 215</b>
<b>Årsresultat etter minoritetsinteresser</b>		<b>12 923 451</b>	<b>8 431 215</b>
<b>Totalresultat</b>		<b>12 923 451</b>	<b>8 431 215</b>
<b>Overføringer og disponeringer</b>			



## Resultatregnskap

<b>Beløp i: NOK</b>	<b>Note</b>	<b>2020</b>	<b>2019</b>
Overføringer til/fra annen egenkapital		12 923 451	8 431 215
<b>Sum overføringer og disponeringer</b>		<b>12 923 451</b>	<b>8 431 215</b>



## Balanse

Beløp i: NOK	Note	2020	2019
<b>BALANSE - EIENDELER</b>			
<b>Anleggsmidler</b>			
<b>Immaterielle eiendeler</b>			
Utsatt skattefordel	3	600 873	770 872
<b>Sum immaterielle eiendeler</b>		<b>600 873</b>	<b>770 872</b>
<b>Varige driftsmidler</b>			
Tomter, bygninger og annen fast eiendom	2	5 718 468	5 849 173
Driftsløsøre, inventar, verktøy, kontormaskiner og lignende	2	2 842 424	3 970 571
<b>Sum varige driftsmidler</b>		<b>8 560 892</b>	<b>9 819 744</b>
<b>Finansielle anleggsmidler</b>			
Investeringer i aksjer og andeler	7	24 612 500	24 612 500
<b>Sum finansielle anleggsmidler</b>		<b>24 612 500</b>	<b>24 612 500</b>
<b>Sum anleggsmidler</b>		<b>33 774 265</b>	<b>35 203 116</b>
<b>Omløpsmidler</b>			
<b>Varer</b>			
Varer	6	27 536 543	27 998 722
<b>Sum varer</b>		<b>27 536 543</b>	<b>27 998 722</b>
<b>Fordringer</b>			
Kundefordringer	5,10	17 103 422	14 753 731
Andre fordringer		220 972	280 390
Konsernfordringer	10,7	11 263 032	11 834 730
<b>Sum fordringer</b>		<b>28 587 426</b>	<b>26 868 850</b>
<b>Investeringer</b>			
<b>Sum investeringer</b>		<b>0</b>	<b>0</b>
<b>Bankinnskudd, kontanter og lignende</b>			
Bankinnskudd, kontanter og lignende	11	528 770	462 454
<b>Sum bankinnskudd, kontanter og lignende</b>		<b>528 770</b>	<b>462 454</b>
<b>Sum omløpsmidler</b>		<b>56 652 740</b>	<b>55 330 027</b>



## Balanse

Beløp i: NOK	Note	2020	2019
<b>SUM EIENDELER</b>	1	<b>90 427 004</b>	<b>90 533 143</b>
<b>BALANSE - EGENKAPITAL OG GJELD</b>			
<b>Egenkapital</b>			
<b>Innskutt egenkapital</b>			
Selskapskapital	8,9	500 000	500 000
Annen innskutt egenkapital		0	0
<b>Sum innskutt egenkapital</b>		<b>500 000</b>	<b>500 000</b>
<b>Opptjent egenkapital</b>			
Annen egenkapital	8	62 583 011	49 659 560
<b>Sum opptjent egenkapital</b>		<b>62 583 011</b>	<b>49 659 560</b>
<b>Sum egenkapital</b>		<b>63 083 011</b>	<b>50 159 560</b>
<b>Gjeld</b>			
<b>Langsiktig gjeld</b>			
<b>Sum avsetninger for forpliktelser</b>		<b>0</b>	<b>0</b>
<b>Annen langsiktig gjeld</b>			
Øvrig langsiktig gjeld		14 500 000	23 750 000
<b>Sum annen langsiktig gjeld</b>		<b>14 500 000</b>	<b>23 750 000</b>
<b>Sum langsiktig gjeld</b>		<b>14 500 000</b>	<b>23 750 000</b>
<b>Kortsiktig gjeld</b>			
Leverandørgjeld	10	5 922 595	8 285 061
Betalbar skatt	3	1 957 441	2 014 237
Skyldige offentlige avgifter		2 947 310	2 768 836
Annen kortsiktig gjeld		2 016 648	3 555 448
<b>Sum kortsiktig gjeld</b>		<b>12 843 993</b>	<b>16 623 582</b>
<b>Sum gjeld</b>		<b>27 343 993</b>	<b>40 373 582</b>
<b>SUM EGENKAPITAL OG GJELD</b>	1	<b>90 427 004</b>	<b>90 533 143</b>



Styrelsen och verkställande direktören för

## **Benders Förvaltnings AB**

Org nr 556498-3152

får härmed avge

# **Årsredovisning och koncernredovisning**

för räkenskapsåret 2020-01-01 - 2020-12-31

### **Innehållsförteckning:**

	<b>Sida</b>
Förvaltningsberättelse	1
Resultaträkning - koncern	4
Balansräkning - koncern	5
Kassaflödesanalys - koncern	7
Resultaträkning - moderföretag	9
Balansräkning - moderföretag	10
Kassaflödesanalys - moderföretag	12
Redovisningsprinciper och bokslutskommentarer	13
Noter	19
Underskrifter	30



Benders Förvaltnings AB  
556498-3152

1(30)

## Förvaltningsberättelse

Härmed får styrelsen och verkställande direktören i Benders Förvaltnings AB, med säte i Vara, avlämna årsredovisning för räkenskapsåret 2020-01-01 - 2020-12-31.

## Allmänt om verksamheten

### Information om verksamheten

Bolagets huvudsakliga verksamhet består av att äga och förvalta aktier. Innehav och koncernstruktur framgår av not.

Koncernens huvudsakliga verksamhet består av tillverkning och försäljning av betongprodukter, natursten, montering av egentillverkade prefabricerade betongelement samt handel med tillbehör för hus & trädgård och offentlig miljö. Ytterligare verksamhet består av uthyrning av lokaler, restaurangverksamhet samt stuteri med uppfödning, träning och tävling med travhästar.

### Miljöpåverkan

I Sverige bedriver koncernen fyra olika typer av anmälningspliktiga verksamheter. De anmälningspliktiga verksamheterna är anläggningar som hanterar mer än 500 ton cement per anläggning och år, produktion av granitprodukter samt stuteri med uppfödning och träning av travhästar.

Koncernen bedriver även tillståndspliktig verksamhet enligt miljöbalken. Tillståndsplikten gäller två grustäkter, en bergstakt samt brytverksamhet vid tre stenbrott.

Samtliga produktionsenheter i Sverige som avser cement är miljöcertifierade enligt SS-ISO 14001.

### Ägarförhållanden

Bolaget ägs till 100% av familjen Bender.

## Utveckling av företagets verksamhet, resultat och ställning

Koncern	2020	2019	2018	2017	2016
Antal anställda	1 086	1 000	964	959	790
Nettoomsättning (kkkr)	2 209 870	2 289 689	2 176 999	2 114 135	1 701 604
Resultat efter finansiella poster (kkkr)	207 924	119 073	81 852	145 800	143 294
Balansomslutning (kkkr)	2 036 399	1 804 095	1 763 561	1 794 797	1 695 259
Soliditet	72,2%	73,4%	70,8%	66,6%	65,6%
Avkastning på eget kapital	14,9%	9,3%	6,7%	12,6%	13,7%
Avkastning på totalt kapital	10,9%	6,9%	4,9%	8,5%	9,0%

Nyckeltalsdefinitioner framgår under redovisningsprinciper och bokslutskommentarer.

### Väsentliga händelser under räkenskapsåret

Under året har koncernen genom inkrämsförvärv tagit över Starkas anläggningar för VA- och markstenstillverkning i Södra Sandby och Strängnäs. Vidare har ett helägt och delägt bolag tillkommit i koncernen genom förvärv.



Benders Förvaltnings AB  
556498-3152

2(30)

## Förväntad framtida utveckling samt väsentliga risker och osäkerhetsfaktorer

### Koncern

Vid utgången av verksamhetsåret bedömdes utsikterna för verksamheten inom byggbranschen för 2021 som goda. Coronapandemins utbredning under 2020 har främst påverkat koncernens verksamhet avseende prefabricerade betongelement och restaurangeverksamhet. Koncernen står finansiellt starkt rustad för svängningar i marknaden.

Företaget bedömer inte priser och valuta som någon större riskfaktor för verksamheten. Däremot utgör tillståndsgivning från myndigheter avseende verksamhetsexploatering samt åtkomst till råvara en osäkerhet. Ett färre antal tillgängliga täkter leder till allt längre transporter, vilket ur miljösynpunkt är en riskfaktor.

### Eget kapital

	Aktie- kapital	Övrigt tillskjutet kapital	Reserver
<i>Koncernen</i>			
Ingående balans 2020-01-01	5 000	-	20 599
Justerad ingående balans 2020-01-01	5 000	-	20 599
<i>Förändringar i redovisade värden som redovisas direkt mot eget kapital</i>			
Omräkningsdifferenser			-11 345
Summa			-11 345
<i>Omföring mellan poster i eget kapital</i>			
Förskjutning			934
Summa			934
<b>Eget kapital 2020-12-31</b>	<b>5 000</b>	<b>-</b>	<b>10 188</b>
		<i>Balanserat resultat inkl årets resultat</i>	<i>Minoritets- intresse</i>
<i>Koncernen</i>			
Ingående balans 2020-01-01		1 284 323	15 009
Justerad ingående balans 2020-01-01		1 284 323	15 009
Årets resultat		157 528	1 169
<i>Förändringar i redovisade värden som redovisas direkt mot eget kapital</i>			
Omräkningsdifferenser			-1 311
Summa Förändringar i redovisade värden			-1 311
<i>Transaktioner med koncernens ägare</i>			
Utdelning			-1 032
Aktieägartillskott			267
Summa			-765
<i>Omföring mellan poster i eget kapital</i>			
Förskjutning		-934	-
Summa		-934	-
<b>Eget kapital 2020-12-31</b>		<b>1 440 917</b>	<b>14 102</b>



**Benders Förvaltnings AB**  
556498-3152

3(30)

	<i>Aktie- kapital</i>	<i>Reserv- fond</i>	<i>Fritt eget kapital</i>
<i>Moderforetaget</i>			
Ingående balans 2020-01-01	5 000	1 000	543 998
Årets resultat			27 042
<b>Eget kapital 2020-12-31</b>	<b>5 000</b>	<b>1 000</b>	<b>571 040</b>

## Förslag till disposition beträffande bolagets vinst eller förlust

Styrelsen och verkställande direktören föreslår att till förfogande stående medlen 571 040 293, disponeras enligt följande:

Från föregående år kvarstående vinstmedel	543 998 321
Årets vinst	27 041 972
<b>Summa</b>	<b>571 040 293</b>
Balanseras i ny räkning	571 040 293
<b>Summa</b>	<b>571 040 293</b>

Vad beträffar företagets resultat och ställning i övrigt, hänvisas till efterföljande resultat- och balansräkningar med tillhörande bokslutskommentarer.



Benders Förvaltnings AB  
556498-3152

4(30)

## Resultaträkning - koncernen

<i>Belopp i KSEK</i>	<i>Not</i>	<i>2020-01-01- 2020-12-31</i>	<i>2019-01-01- 2019-12-31</i>
<b>Rörelsens intäkter</b>			
Nettoomsättning	2	2 209 870	2 289 689
Förändring av lager av produkter i arbete, färdiga varor och pågående arbete för annans räkning		-16 314	-88 398
Övriga rörelseintäkter		36 420	13 680
		<b>2 229 976</b>	<b>2 214 971</b>
<b>Rörelsens kostnader</b>			
Råvaror och förnödenheter		-555 473	-621 188
Handelsvaror		-182 945	-208 244
Övriga externa kostnader	4	-590 865	-582 966
Personalkostnader	5,6	-571 954	-555 711
Avskrivningar av materiella och immateriella anläggningstillgångar		-115 975	-116 098
Övriga rörelsekostnader		-6 663	-11 491
		<b>206 101</b>	<b>119 273</b>
<b>Rörelseresultat</b>			
<b>Resultat från finansiella poster</b>			
Resultat från andelar i intresseföretag		914	-127
Ränteintäkter och liknande resultatposter	7	2 470	3 533
Räntekostnader och liknande resultatposter	7	-1 561	-3 606
		<b>207 924</b>	<b>119 073</b>
<b>Resultat efter finansiella poster</b>			
<b>Resultat före skatt</b>			
Skatt på årets resultat	8	-38 271	-21 001
Uppskjuten skatt	8	-10 956	-9 574
		<b>158 697</b>	<b>88 498</b>
<b>Årets resultat</b>			
Hänförligt till			
Moderföretagets aktieägare		157 528	87 630
Minoritetsintresse		1 169	868



Benders Förvaltnings AB  
556498-3152

5(30)

## Balansräkning - koncernen

<i>Belopp i KSEK</i>	<i>Not</i>	<i>2020-12-31</i>	<i>2019-12-31</i>
<b>TILLGÅNGAR</b>			
<b>Anläggningstillgångar</b>			
<b>Immateriella anläggningstillgångar</b>			
Goodwill	9	39 891	43 946
		<u>39 891</u>	<u>43 946</u>
<b>Materiella anläggningstillgångar</b>			
Byggnader och mark	10	764 613	724 528
Maskiner och andra tekniska anläggningar	11	262 171	181 989
Inventarier, verktyg och installationer	12	145 341	113 767
Pågående nyanläggningar	13	49 709	50 936
		<u>1 221 834</u>	<u>1 071 220</u>
<b>Finansiella anläggningstillgångar</b>			
Andelar i intresseföretag	15	25 195	25 497
Andra långfristiga värdepappersinnehav	16	6 793	6 675
Uppskjuten skattefordran		574	816
		<u>32 562</u>	<u>32 988</u>
<b>Summa anläggningstillgångar</b>		<b>1 294 287</b>	<b>1 148 154</b>
<b>Omsättningstillgångar</b>			
<b>Varulager m m</b>			
Råvaror och förnödenheter		66 881	53 790
Färdiga varor och handelsvaror		292 070	260 043
		<u>358 951</u>	<u>313 833</u>
<b>Kortfristiga fordringar</b>			
Kundfordringar		295 587	247 152
Fordringar hos intresseföretag		41	41
Skattefordringar		53	2 673
Övriga fordringar		27 543	16 538
Förutbetalda kostnader och upplupna intäkter	17	11 524	35 644
		<u>334 748</u>	<u>302 048</u>
<b>Övriga kortfristiga placeringar</b>			
Kortfristiga placeringar		491	-
		<u>491</u>	<u>-</u>
<b>Kassa och bank</b>		<b>47 922</b>	<b>40 060</b>
<b>Summa omsättningstillgångar</b>		<b>742 112</b>	<b>655 941</b>
<b>SUMMA TILLGÅNGAR</b>		<b>2 036 399</b>	<b>1 804 095</b>



Benders Förvaltnings AB  
556498-3152

6(30)

## Balansräkning - koncernen

Belopp i KSEK	Not	2020-12-31	2019-12-31
<b>EGET KAPITAL OCH SKULDER</b>			
<b>Eget kapital</b>			
Aktiekapital	18	5 000	5 000
Annat eget kapital		1 293 577	1 217 292
Årets resultat		157 528	87 630
Eget kapital hänförligt till moderföretagets aktieägare		1 456 105	1 309 922
Minoritetsintressen		14 102	15 009
<b>Summa eget kapital</b>		<b>1 470 207</b>	<b>1 324 931</b>
<b>Avsättningar</b>			
Uppskjuten skatteskuld		141 241	124 769
Övriga avsättningar		7 830	10 471
		149 071	135 240
<b>Långfristiga skulder</b>			
Övriga skulder till kreditinstitut	23	44 092	62 375
Övriga långfristiga skulder		-	76
		44 092	62 451
<b>Kortfristiga skulder</b>			
Skulder till kreditinstitut	21,23	7 000	7 263
Förskott från kunder		819	321
Leverantörsskulder		133 917	126 614
Skulder till koncernföretag		1	-
Skulder till intresseföretag		346	983
Skatteskulder		17 780	6 843
Övriga kortfristiga skulder		76 637	53 743
Upplupna kostnader och förutbetalda intäkter	22	136 528	85 706
		373 028	281 473
<b>SUMMA EGET KAPITAL OCH SKULDER</b>		<b>2 036 398</b>	<b>1 804 095</b>



Benders Förvaltnings AB  
556498-3152

7(30)

## Kassaflödesanalys - koncern

<i>Belopp i KSEK</i>	<i>Not</i>	<i>2020-12-31</i>	<i>2019-12-31</i>
<b>Den löpande verksamheten</b>			
Resultat efter finansiella poster		207 924	119 073
Justeringar för poster som inte ingår i kassaflödet, m m			
Avskrivningar		115 975	116 098
Resultat från intresseföretag		-394	202
Övriga ej kassaflödespåverkande poster		-8 474	1 224
		315 031	236 597
Betald inkomstskatt		-24 714	-12 355
<b>Kassaflöde från den löpande verksamheten före förändringar av rörelsekapital</b>		<b>290 317</b>	<b>224 242</b>
<i>Kassaflöde från förändringar i rörelsekapital</i>			
Ökning(-)/Minskning (+) av varulager		-45 118	-4 350
Ökning(-)/Minskning (+) av rörelsefordringar		-35 320	3 818
Ökning(+)/Minskning (-) av rörelseskulder		80 618	-63 691
<b>Kassaflöde från den löpande verksamheten</b>		<b>290 497</b>	<b>160 019</b>
<b>Investeringsverksamheten</b>			
Förvärv av dotterföretag		-27 562	-40 013
Förvärv av immateriella anläggningstillgångar		-19 500	-
Förvärv av materiella anläggningstillgångar		-218 217	-146 131
Avyttring av materiella anläggningstillgångar		1 644	44 999
Förändring av finansiella tillgångar		124	10 486
<b>Kassaflöde från investeringsverksamheten</b>		<b>-263 511</b>	<b>-130 659</b>
<b>Finansieringsverksamheten</b>			
Förändring av långfristiga skulder		-18 359	17 941
Aktieägartillskott minoritet		267	-
Utbetald utdelning till moderföretagets aktieägare		-	-16 000
Utbetald utdelning till andelar utan bestämmande inflytande		-1 032	-603
<b>Kassaflöde från finansieringsverksamheten</b>		<b>-19 124</b>	<b>1 338</b>
<b>Årets kassaflöde</b>		<b>7 862</b>	<b>30 698</b>
<b>Likvida medel vid årets början</b>		<b>40 060</b>	<b>9 362</b>
<b>Likvida medel vid årets slut</b>		<b>47 922</b>	<b>40 060</b>



Benders Förvaltnings AB  
556498-3152

8(30)

## Noter till kassaflödesanalysen - koncern

### Not Övriga upplysningar till kassaflödesanalysen

	2020-12-31	2019-12-31
<b>Förvärv av dotterföretag/rörelse, netto likvidpåverkan</b>		
Immateriella anläggningstillgångar	34 713	16 955
Materiella anläggningstillgångar	12 436	8 135
Finansiella anläggningstillgångar	-	10 579
Varulager	-	2 999
Rörelsefordringar	-	5 394
Uppskjuten skatt	-7 151	-80
Övriga skulder	-12 436	-2 960
Skatt	-	-1 009
Likvida medel	41	18 172
Summa tillgångar	27 603	58 185
Långfristiga avsättningar	-	-
Rörelseskulder	-	-
Summa skulder och avsättningar	-	-
Köpeskillning	27 603	58 185
Utbetald köpeskillning	27 603	58 185
Avgår: Likvida medel i den förvärvade verksamheten	-41	-18 172
<b>Påverkan på likvida medel</b>	<b>27 562</b>	<b>40 013</b>



Benders Förvaltnings AB  
556498-3152

9(30)

## Resultaträkning - moderföretag

Belopp i KSEK	Not	2020-01-01- 2020-12-31	2019-01-01- 2019-12-31
<b>Rörelsens intäkter</b>	2		
Nettoomsättning		10 020	-
		10 020	-
<b>Rörelsens kostnader</b>			
Övriga externa kostnader	4	-26	-
<b>Rörelseresultat</b>		<b>9 994</b>	-
<b>Resultat från finansiella poster</b>			
Utdelning från dotterföretag		51 075	50 636
Nedskrivning av aktier i dotterföretag		-30 000	-
Ränteintäkter och liknande resultatposter	7	15	-
Räntekostnader och liknande resultatposter	7	-18	-529
<b>Resultat efter finansiella poster</b>		<b>31 066</b>	<b>50 107</b>
Bokslutsdispositioner		-2 400	-
Koncernbidrag		-	529
<b>Resultat före skatt</b>		<b>28 666</b>	<b>50 636</b>
Skatt på årets resultat	8	-1 624	-
<b>Årets resultat</b>		<b>27 042</b>	<b>50 636</b>



Benders Förvaltnings AB  
556498-3152

10(30)

## Balansräkning - moderföretag

<i>Belopp i KSEK</i>	<i>Not</i>	<i>2020-12-31</i>	<i>2019-12-31</i>
<b>TILLGÅNGAR</b>			
<b>Anläggningstillgångar</b>			
<i>Finansiella anläggningstillgångar</i>			
Aktier och andelar i koncernföretag	14	275 825	222 422
Aktier och andelar i intresseföretag	15	4 850	4 758
Andra långfristiga värdepappersinnehav	16	1 000	1 000
		<u>281 675</u>	<u>228 180</u>
<b>Summa anläggningstillgångar</b>		<b>281 675</b>	<b>228 180</b>
<b>Omsättningstillgångar</b>			
<i>Kortfristiga fordringar</i>			
Fordringar hos koncernföretag		394 099	432 427
Övriga fordringar		2 519	-
		<u>396 618</u>	<u>432 427</u>
<b>Summa omsättningstillgångar</b>		<b>396 618</b>	<b>432 427</b>
<b>SUMMA TILLGÅNGAR</b>		<b>678 293</b>	<b>660 607</b>



Benders Förvaltnings AB  
556498-3152

11(30)

## Balansräkning - moderföretag

Belopp i KSEK	Not	2020-12-31	2019-12-31
<b>EGET KAPITAL OCH SKULDER</b>			
<i>Eget kapital</i>			
<i>Bundet eget kapital</i>			
Aktiekapital	18	5 000	5 000
Reservfond		1 000	1 000
		6 000	6 000
<i>Fritt eget kapital</i>			
Balanserad vinst eller förlust	19	543 998	493 362
Årets resultat		27 042	50 636
		571 040	543 998
<b>Summa eget kapital</b>		<b>577 040</b>	<b>549 998</b>
<i>Obeskattade reserver</i>			
Periodiseringsfonder		2 400	-
		2 400	-
<i>Kortfristiga skulder</i>			
Skulder till koncernföretag		97 229	110 609
Aktuell skatteskuld		1 624	-
		98 853	110 609
<b>SUMMA EGET KAPITAL OCH SKULDER</b>		<b>678 293</b>	<b>660 607</b>



Benders Förvaltnings AB  
556498-3152

12(30)

## Kassaflödesanalys - moderföretag

<i>Belopp i KSEK</i>	<i>Not</i>	<i>2020-12-31</i>	<i>2019-12-31</i>
<b>Den löpande verksamheten</b>			
Rörelsens intäkter		10 020	-
Rörelsens kostnader		-26	-
Nedskrivning av aktier och andelar		-30 000	-
Ränteutgifter		15	-
Räntekostnader		-18	-529
<b>Kassaflöde från den löpande verksamheten före förändringar av rörelsekapital</b>		<b>-20 009</b>	<b>-529</b>
<i>Kassaflöde från förändringar i rörelsekapital</i>			
Ökning(-)/Minskning (+) av rörelsefordringar		35 808	13 715
Ökning(+)/Minskning (-) av rörelseskulder		-13 380	-48 381
<b>Kassaflöde från den löpande verksamheten</b>		<b>22 428</b>	<b>-34 666</b>
<b>Nettoförändring av likvida medel från rörelsen</b>		<b>2 419</b>	<b>-35 195</b>
<b>Investeringsverksamheten</b>			
Lämnade aktieägartillskott		-53 469	-
Förvärv av intresseföretag		-25	-
Erhållen utdelning		51 075	50 636
<b>Kassaflöde från investeringsverksamheten</b>		<b>-2 419</b>	<b>50 636</b>
<b>Finansieringsverksamheten</b>			
Erhållna koncernbidrag		-	529
Utbetald utdelning		-	-16 000
<b>Kassaflöde från finansieringsverksamheten</b>		<b>-</b>	<b>-15 471</b>
<b>Årets kassaflöde</b>		<b>-</b>	<b>-30</b>
<b>Likvida medel vid årets början</b>		<b>-</b>	<b>30</b>
<b>Likvida medel vid årets slut</b>		<b>-</b>	<b>-</b>



Benders Förvaltnings AB  
556498-3152

13(30)

## Noter

### Not 1 Redovisningsprinsipier

#### **Allmänna redovisningsprinciper**

Årsredovisningen har upprättats i enlighet med årsredovisningslagen och Bokföringsnämndens allmänna råd BFNAR 2012:1 Årsredovisning och koncernredovisning (K3) och BFNAR 2020:1 Vissa redovisningsfrågor med anledning av coronaviruset.

Moderföretaget tillämpar samma redovisningsprinciper som koncernen utom i de fall som anges nedan under avsnittet Redovisningsprinciper i moderföretaget.

#### **Värderingsprinciper mm**

Tillgångar, avsättningar och skulder har värderats till anskaffningsvärden om inget annat anges nedan.

#### **Immateriella tillgångar**

##### *Avskrivningar*

Avskrivning sker linjärt över tillgångens beräknade nyttjandeperiod. Avskrivningen redovisas som kostnad i resultaträkningen.

	<i>Koncern</i> år	<i>Moder- företag</i> år
Följande avskrivningstider tillämpas:		
Förvärvade immateriella tillgångar	5	-
Goodwill		

#### **Materiella anläggningstillgångar**

Materiella anläggningstillgångar redovisas till anskaffningsvärde minskat med ackumulerade avskrivningar och nedskrivningar. I anskaffningsvärdet ingår förutom inköpspriset även utgifter som är direkt hänförliga till förvärvet.

##### *Tillkommande utgifter*

Tillkommande utgifter som uppfyller tillgångskriteriet räknas in i tillgångens redovisade värde. Utgifter för löpande underhåll och reparationer redovisas som kostnader när de uppkommer.

För vissa av de materiella anläggningstillgångarna, Byggnader, har skillnaden i förbrukningen av betydande komponenter bedömts vara väsentlig. Dessa tillgångar har därför delats upp i komponenter vilka skrivs av separat.



**Benders Förvaltnings AB**  
556498-3152

14(30)

## Avskrivningar

Avskrivning sker linjärt över tillgångens beräknade nyttjandeperiod eftersom det återspeglar den förväntade förbrukningen av tillgångens framtida ekonomiska fördelar. Avskrivningen redovisas som kostnad i resultaträkningen.

Följande avskrivningstider tillämpas:

	Koncern år	Moder- företag år
Materiella anläggningstillgångar:		
-Industri- och kontorsbyggnader	15-100	-
-Maskiner och andra tekniska anläggningar	5-10	-
-Inventarier, verktyg och installationer	5-10	-

Skillnaden mellan ovan nämnda avskrivningar och skattemässigt gjorda avskrivningar redovisas i de enskilda företagen som ackumulerade överavskrivningar, vilka ingår i obeskattade reserver.

Byggnaderna består av ett antal komponenter med olika nyttjandeperioder. Huvudindelningen är byggnader och mark. Ingen avskrivning sker på komponenten mark vars nyttjandeperiod bedöms som obegränsad. Byggnaderna består av flera komponenter vars nyttjandeperiod varierar.

Följande huvudgrupper av komponenter har identifierats och ligger till grund för avskrivningen på byggnader:

- Stomme	50-100 år
- Stomkompletteringar, innerväggar mm	35-50 år
- Installationer, värme, el, VVS, ventilation mm	20-35 år
- Yttre ytskikt, fasader, yttertak mm	35-55 år
- Inre ytskikt, maskinell utrustning mm	15-50 år

## Leasing - leasetagare

Alla leasingavtal har klassificerats som finansiella eller operationella leasingavtal. Ett finansiellt leasingavtal är ett leasingavtal enligt vilka de risker och fördelar som är förknippade med att äga en tillgång i allt väsentligt överförs från leasegivaren till leasetagaren. Ett operationellt leasingavtal är ett leasingavtal som inte är ett finansiellt leasingavtal.

Företaget har enbart operationella leasingavtal.

## Operationella leasingavtal

Leasingavgifterna enligt operationella leasingavtal, inklusive förhöjd förstagångshyra men exklusive utgifter för tjänster som försäkring och underhåll, redovisas som kostnad linjärt över leasingperioden.

## Leasing - leasegivare

Alla leasingavtal har klassificerats som finansiella eller operationella leasingavtal. Ett finansiellt leasingavtal är ett leasingavtal enligt vilka de risker och fördelar som är förknippade med att äga en tillgång i allt väsentligt överförs från leasegivaren till leasetagaren. Ett operationellt leasingavtal är ett leasingavtal som inte är finansiellt.

Företaget har enbart operationella leasingavtal.



Benders Förvaltnings AB  
556498-3152

15(30)

### **Operationella leasingavtal**

Leasingavgifterna enligt operationella leasingavtal, inklusive första förhöjd hyra men exklusive utgifter för tjänster som försäkring och underhåll, redovisas som intäkt linjärt över leasingperioden.

### **Utländsk valuta**

#### *Poster i utländsk valuta*

Monetära poster i utländsk valuta räknas om till balansdagens kurs. Icke-monetära poster räknas inte om utan redovisas till kursen vid anskaffningstillfället.

#### *Omräkning av utlandsverksamheter*

Tillgångar och skulder, inklusive goodwill och andra koncernmässiga över- och undervärden, räknas om till redovisningsvalutan till balansdagskurs. Intäkter och kostnader räknas om till genomsnittlig kurs. Valutakursdifferenser som uppkommer vid omräkningen redovisas direkt mot eget kapital.

### **Varulager**

Varulagret är upptaget till det lägsta av anskaffningsvärdet och nettoförsäljningsvärdet. Därvid har inkuransrisk beaktats. Anskaffningsvärdet beräknas enligt först in- först ut- principen. I anskaffningsvärdet ingår förutom utgifter för inköp även utgifter för att bringa varorna till deras aktuella plats och skick.

I egentillverkade halv- och helfabrikat består anskaffningsvärdet av direkta tillverkningskostnader och de indirekta kostnader som utgör mer än en oväsentlig del av den sammanlagda utgiften för tillverkningen. Vid värdering har hänsyn tagits till normalt kapacitetsutnyttjande.

### **Finansiella tillgångar och skulder**

Finansiella tillgångar och skulder redovisas i enlighet med kapitel 11 (Finansiella instrument värderade utifrån anskaffningsvärdet) i BFNAR 2012:1.

#### *Redovisning i och borttagande från balansräkningen*

En finansiell tillgång eller finansiell skuld tas upp i balansräkningen när företaget blir part i instrumentets avtalsmässiga villkor. En finansiell tillgång tas bort från balansräkningen när den avtalsenliga rätten till kassaflödet från tillgången har upphört eller reglerats. Detsamma gäller när de risker och fördelar som är förknippade med innehavet i allt väsentligt överförs till annan part och företaget inte längre har kontroll över den finansiella tillgången. En finansiell skuld tas bort från balansräkningen när den avtalade förpliktelsen fullgjorts eller upphört.

#### *Värdering av finansiella tillgångar*

Finansiella tillgångar värderas vid första redovisningstillfället till anskaffningsvärde, inklusive eventuella transaktionsutgifter som är direkt hänförliga till förvärvet av tillgången.

Finansiella omsättningstillgångar värderas efter första redovisningstillfället till det lägsta av anskaffningsvärdet och nettoförsäljningsvärdet på balansdagen.

Kundfordringar och övriga fordringar som utgör omsättningstillgångar värderas individuellt till det belopp som beräknas inflyta.

Finansiella anläggningstillgångar värderas efter första redovisningstillfället till anskaffningsvärde med avdrag för eventuella nedskrivningar och med tillägg för eventuella uppskrivningar.

#### *Värdering av finansiella skulder*

Finansiella skulder redovisas till anskaffningsvärde.



Benders Förvaltnings AB  
556498-3152

16(30)

## **Ersättningar till anställda**

### **Ersättningar till anställda efter avslutad anställning**

#### *Klassificering*

Planer för ersättningar efter avslutad anställning klassificeras som antingen avgiftsbestämda eller förmånsbestämda.

Vid avgiftsbestämda planer betalas fastställda avgifter till ett annat företag, normalt ett försäkringsföretag, och har inte längre någon förpliktelse till den anställde när avgiften är betald. Storleken på den anställdes ersättningar efter avslutad anställning är beroende av de avgifter som har betalats och den kapitalavkastning som avgifterna ger.

Avgifterna för avgiftsbestämda planer redovisas som kostnad. Obetalda avgifter redovisas som skuld.

### **Skatt**

Skatt på årets resultat i resultaträkningen består av aktuell skatt och uppskjuten skatt. Aktuell skatt är inkomstskatt för innevarande räkenskapsår som avser årets skattepliktiga resultat och den del av tidigare räkenskapsårs inkomstskatt som ännu inte har redovisats. Uppskjuten skatt är inkomstskatt för skattepliktigt resultat avseende framtida räkenskapsår till följd av tidigare transaktioner eller händelser.

Uppskjuten skatteskuld redovisas för alla skattepliktiga temporära skillnader, dock inte för temporära skillnader som härrör från första redovisningen av goodwill. Uppskjuten skattefordran redovisas för avdragsgilla temporära skillnader och för möjligheten att i framtiden använda skattemässiga underskottsavdrag. Värderingen baseras på hur det redovisade värdet för motsvarande tillgång eller skuld förväntas återvinnas respektive regleras. Beloppen baseras på de skattesatser och skatteregler som är beslutade före balansdagen och har inte nuvärdeberäknats.

I koncernbalansräkningen delas obeskattade reserver upp på uppskjuten skatt och eget kapital.

### **Avsättningar**

En avsättning redovisas i balansräkningen när företaget har en legal eller informell förpliktelse till följd av en inträffad händelse och det är sannolikt att ett utflöde av resurser krävs för att reglera förpliktelsen och en tillförlitlig uppskattning av beloppet kan göras.

Vid första redovisningstillfället värderas avsättningar till den bästa uppskattningen av det belopp som kommer att krävas för att reglera förpliktelsen på balansdagen. Avsättningarna omprövas varje balansdag.

### **Eventualförpliktelser**

En eventualförpliktelse redovisas i not när det finns:

- En möjlig förpliktelse som härrör till följd av inträffade händelser och vars förekomst endast kommer att bekräftas av en eller flera osäkra framtida händelser, som inte helt ligger inom företagets kontroll, inträffar eller uteblir, eller
- En befintlig förpliktelse till följd av inträffade händelser, men som inte redovisas som skuld eller avsättning eftersom det inte är sannolikt att ett utflöde av resurser kommer att krävas för att reglera förpliktelsen eller förpliktelsens storlek inte kan beräknas med tillräcklig tillförlitlighet.

### **Intäkter**

Det inflöde av ekonomiska fördelar som företaget erhållit eller kommer att erhålla för egen räkning redovisas som intäkt. Intäkter värderas till verkliga värdet av det som erhållits eller kommer att erhållas, med avdrag för rabatter.



Benders Förvaltnings AB  
556498-3152

17(30)

### **Försäljning av varor**

Vid försäljning av varor redovisas en intäkt när följande kriterier är uppfyllda:

- De ekonomiska fördelarna som är förknippade med transaktionen sannolikt kommer att tillfalla företaget,
- Inkomsten kan beräknas på ett tillförlitligt sätt,
- Företaget har överfört de väsentliga riskerna och fördelarna som är förknippade med varornas ägande till köparen,
- Företaget har inte längre ett sådant engagemang i den löpande förvaltningen som vanligtvis förknippas med ägande och utövar inte heller någon reell kontroll över de sålda varorna, samt
- De utgifter som har uppkommit eller förväntas uppkomma till följd av transaktionen kan beräknas på ett tillförlitligt sätt.

### **Tjänsteuppdrag och entreprenadavtal - löpande räkning**

Inkomst från uppdrag på löpande räkning redovisas som intäkt i takt med att arbete utförs och material levereras eller förbrukas.

### **Tjänsteuppdrag och entreprenadavtal - fast pris**

Uppdragsinkomster och uppdragsutgifter för uppdrag till fast pris redovisas som intäkt och kostnad med utgångspunkt från färdigställandegraden på balansdagen.

Färdigställandegraden beräknas som nedlagda uppdragsutgifter för utfört arbete på balansdagen i förhållande till beräknade totala uppdragsutgifter

En befarad förlust redovisas som kostnad eftersom det är sannolikt att de totala uppdragsutgifterna kommer att överstiga den totala uppdragsinkomsten.

### **Ränta, royalty och utdelning**

Intäkt redovisas när de ekonomiska fördelarna som är förknippade med transaktionen sannolikt kommer att tillfalla företaget samt när inkomsten kan beräknas på ett tillförlitligt sätt.

Ränta redovisas som intäkt enligt effektivräntemetoden.

Royalty periodiseras i enlighet med överenskommelsens ekonomiska innebörd.

### **Nyckeltalsdefinitioner**

**Balansomslutning:**  
Totala tillgångar.

**Avkastning på eget kapital:**  
Resultat före dispositioner och skatt i förhållande till summan av genomsnittligt eget kapital inklusive eget kapital i obeskattade reserver.

**Avkastning på totalt kapital:**  
Resultat före finansiella kostnader i förhållande till den genomsnittliga balansomslutningen.

**Soliditet:**  
Summan av eget kapital och eget-kapital-delen i obeskattade reserver vid årets utgång i förhållande till balansomslutningen.



Benders Förvaltnings AB  
556498-3152

18(30)

## **Koncernredovisning**

### **Dotterföretag**

Dotterföretag är företag i vilka moderföretaget direkt eller indirekt innehar mer än 50 % av röstetalet eller på annat sätt har ett bestämmande inflytande. Bestämmande inflytande innebär en rätt att utforma ett företags finansiella och operativa strategier i syfte att erhålla ekonomiska fördelar. Redovisningen av rörelseförvärv bygger på enhetssynen. Det innebär att förvärvsanalysen upprättas per den tidpunkt då förvärvaren får bestämmande inflytande. Från och med denna tidpunkt ses förvärvaren och den förvärvade enheten som en redovisningsenhet. Tillämpningen av enhetssynen innebär vidare att alla tillgångar (inklusive goodwill) och skulder samt intäkter och kostnader medräknas i sin helhet även för delägda dotterföretag.

Anskaffningsvärdet för dotterföretag beräknas till summan av verkligt värde vid förvärvstidpunkten för erlagda tillgångar med tillägg av uppkomna och övertagna skulder samt emitterade eget kapitalinstrument, utgifter som är direkt hänförliga till rörelseförvärvet samt eventuell tilläggsköpeskillning. I förvärvsanalysen fastställs det verkliga värdet, med några undantag, vid förvärvstidpunkten av förvärvade identifierbara tillgångar och övertagna skulder samt minoritetsintresse. Minoritetsintresse värderas till verkligt värde vid förvärvstidpunkten. Från och med förvärvstidpunkten inkluderas i koncernredovisningen det förvärvade företagens intäkter och kostnader, identifierbara tillgångar och skulder liksom eventuell uppkommen goodwill eller negativ goodwill.

### **Goodwill**

Koncernmässig goodwill uppkommer när anskaffningsvärdet vid förvärv av andelar i dotterföretag överstiger det i förvärvsanalysen fastställda värdet på det förvärvade företagens identifierbara nettotillgångar. Goodwill redovisas till anskaffningsvärde med avdrag för ackumulerade avskrivningar och eventuell nedskrivning.

### **Förändringar i ägarandel**

Vid förvärv av ytterligare andelar i företag som redan är dotterföretag upprättas inte någon ny förvärvsanalys eftersom moderföretaget redan har bestämmande inflytande. Eftersom förändringar i innehavet i företag som är dotterföretag enbart är en transaktion mellan ägarna redovisas inte någon vinst eller förlust i resultaträkningen utan effekten av transaktionen redovisas enbart i eget kapital.

Vid förvärv av ytterligare andelar i ett företag så att företaget blir dotterföretag upprättas en förvärvsanalys. De sedan tidigare ägda andelarna anses avyttrade. Andelar i ett dotterföretag har förvärvats. Vinst eller förlust, beräknad som skillnaden mellan verkligt värde och koncernmässigt redovisat värde, ska redovisas i koncernresultaträkningen.

Avyttras andelar i ett dotterföretag eller bestämmande inflytande upphör på annat sätt, anses andelarna som avyttrade i koncernredovisningen och vinst eller förlust vid avyttringen redovisas i koncernresultaträkningen. Om andelar finns kvar efter att bestämmande inflytande har upphört redovisas dessa med det verkliga värdet vid förvärvstidpunkten som anskaffningsvärde.

### **Intresseföretag**

Aktieinnehav i intresseföretag, i vilka koncernen har lägst 20 % och högst 50 % av rösterna eller på annat sätt har ett betydande inflytande över den driftsmässiga och finansiella styrningen, redovisas enligt kapitalandelsmetoden. Kapitalandelsmetoden innebär att det i koncernen redovisade värdet på aktier i intresseföretag motsvaras av koncernens andel i intresseföretagens egna kapital, eventuella restvärden på koncernmässiga över- och undervärden, inklusive goodwill och negativ goodwill reducerat med eventuella internvinster. I koncernens resultaträkning redovisas som "Andel i intresseföretags resultat" koncernens andel i intresseföretagens resultat efter skatt justerat för eventuella avskrivningar på eller upplösningar av förvärvade över- respektive undervärden, inklusive avskrivning på goodwill/ upplösning av negativ goodwill. Erhållna utdelningar från intresseföretag minskar redovisat värde. Vinstandelar upparbetade efter förvärven av intresseföretagen som ännu inte realiserats genom utdelning, avsätts till kapitalandelsfonden.



Benders Förvaltnings AB  
556498-3152

19(30)

### **Eliminering av transaktioner mellan koncernföretag och intresseföretag**

Koncerninterna fordringar och skulder, intäkter och kostnader och orealiserade vinster eller förluster som uppkommer vid transaktioner mellan koncernföretag elimineras i sin helhet. Orealiserade vinster som uppkommer vid transaktioner med intresseföretag elimineras i den utsträckning som motsvarar koncernens ägarandel i företaget. Orealiserade förluster elimineras på samma sätt som orealiserade vinster, men endast i den utsträckning det inte finns någon indikation på något nedskrivningsbehov.

### **Redovisningsprinciper i moderföretaget**

Redovisningsprinciperna i moderföretaget överensstämmer med de ovan angivna redovisningsprinciperna i koncernredovisningen utom i nedanstående fall.

#### **Skatt**

I moderföretaget särredovisas inte uppskjuten skatt som är hänförlig till obeskattade reserver.

#### **Koncernbidrag**

Koncernbidrag som erhållits/lämnats redovisas som en bokslutsdisposition i resultaträkningen. Det erhållna/lämnade koncernbidraget har påverkat företagets aktuella skatt.

## **Not 2 Nettoomsättningens fördelning**

	Koncernen		Moderbolaget	
	2020	2019	2020	2019
<b>Nettoomsättning per geografisk marknad (kkkr)</b>				
Sverige	1 876 952	2 000 325	-	-
Norden utom Sverige	228 832	198 891	-	-
Övriga marknader	104 086	90 473	-	-
<b>Summa</b>	<b>2 209 870</b>	<b>2 289 689</b>	<b>0</b>	<b>0</b>

## **Not 3 Inköp och försäljning inom koncernen**

	Moderbolaget	
	2020	2019
Inköp	100%	0%
Försäljning	100%	0%

## **Not 4 Arvode och kostnadsersättning till revisorer**

	Koncernen		Moderbolaget	
	2020	2019	2020	2019
Revisionsarvode	1 458	1 422	-	-
Skatterådgivning	149	117	-	-
Övriga uppdrag	571	387	-	-



Benders Förvaltnings AB  
556498-3152

20(30)

## Not 5 Anställda och företagsledning

Medelantal anställda	Koncernen		Moderbolaget	
	2020	2019	2020	2019
Kvänum	180	177	-	-
Braås	12	12	-	-
Frillesås	29	25	-	-
Fjärås	3	3	-	-
Bålsta	99	94	-	-
Hjo	11	11	-	-
Götene	27	27	-	-
Floda	9	11	-	-
Åstorp	23	24	-	-
Sotenäs	77	76	-	-
Uddevalla	166	116	-	-
Vara	8	6	-	-
Strängnäs	226	236	-	-
Stockholm	63	66	-	-
Arboga	8	8	-	-
Norberg	31	36	-	-
Göteborg	2	-	-	-
Södra Sandby	35	-	-	-
<b>Totalt i Sverige</b>	<b>1 009</b>	<b>928</b>	<b>0</b>	<b>0</b>
Varav män %	89%	89%	-	-
Finland	3	4	-	-
Varav män %	67%	75%	-	-
Norge	28	28	-	-
Varav män %	79%	79%	-	-
Tyskland	29	23	-	-
Varav män %	86%	83%	-	-
USA	1	1	-	-
Varav män %	100%	100%	-	-
Estland	11	11	-	-
Varav män %	64%	64%	-	-
Litauen	5	5	-	-
Varav män %	60%	60%	-	-
<b>Totalt</b>	<b>1 086</b>	<b>1 000</b>	<b>0</b>	<b>0</b>
Varav män	89%	88%	-	-
<b>Könsfördelning inom företagsledningen</b>				
Styrelseledamöter			3	3
Varav män			2	2
VD, andra personer i företagsledningen			3	3
Varav män			2	2



Benders Förvaltnings AB  
556498-3152

21(30)

## Not 6 Personalkostnader, pensioner och övrigt

Löner och andra ersättningar	Koncernen		Moderbolaget	
	2020	2019	2020	2019
Styrelse och VD	6 401	4 490	-	-
Anställda Sverige	377 173	358 007	-	-
Anställda Finland	1 971	2 372	-	-
Anställda Norge	12 965	15 247	-	-
Anställda Tyskland	7 750	7 264	-	-
Anställda Estland	944	1 006	-	-
Anställda USA	341	350	-	-
Anställda Litauen	745	911	-	-
<b>Summa löner och ersättningar</b>	<b>408 290</b>	<b>389 647</b>	<b>0</b>	<b>0</b>
Pensionskostnader styrelse och VD	590	92	-	-
Pensionskostnader	27 779	27 256	-	-
Övriga sociala kostnader	127 268	125 030	-	-
<b>Summa sociala kostnader</b>	<b>155 637</b>	<b>152 378</b>	<b>0</b>	<b>0</b>

## Not 7 Övriga räntor och liknande resultatposter

	Koncernen		Moderbolaget	
	2020	2019	2020	2019
Ränteintäkter	615	3 533	-	-
Ränteintäkter, koncern	-	-	-	-
Kursvinst	1 855	-	15	-
Kursförlust	-	-	-	-363
Räntekostnader	-1 561	-3 606	-	-108
Räntekostnader, koncern	-	-	-18	-58
<b>Summa räntor och liknande resultatposter</b>	<b>909</b>	<b>-73</b>	<b>-3</b>	<b>-529</b>

## Not 8 Skatt på årets resultat

	2020-01-01- 2020-12-31	2019-01-01- 2019-12-31
<b>Koncern</b>		
Aktuell skatt	38 271	21 001
Uppskjuten skatt	10 956	9 574
	<b>49 227</b>	<b>30 575</b>
<b>Moderföretag</b>		
Aktuell skatt	1 624	-
	<b>1 624</b>	<b>-</b>



Benders Förvaltnings AB  
556498-3152

22(30)

## Avstämning effektiv skatt

	2020		2019	
Koncernen	Procent	Belopp	Procent	Belopp
Resultat före skatt		207 924		119 073
Skatt enligt gällande skattesats för moderföretaget	21,4%	-44 496	21,4%	-25 482
Effekt av andra skattesatser för utländska dotterföretag		739		737
Skatt på intresseföretags resultat		-		27
Avskrivning av koncernmässig goodwill		-4 569		-4 755
Andra icke-avdragsgilla kostnader		-1 721		-1 169
Ej skattepliktiga intäkter		1 427		1
Ökning av underskottsavdrag utan motsvarande aktivering av uppskjuten skatt		-618		-1 968
Utnyttjande av tidigare ej aktiverade underskottsavdrag		493		-
Skatt hänförlig till tidigare år		-		330
Schablonränta på periodiseringsfond		-481		-245
Omvärdering uppskjuten skatt		-		1 949
Redovisad effektiv skatt	23,7%	49 226	25,7%	30 575

Moderföretaget	Procent	Belopp	Procent	Belopp
Resultat före skatt		28 666		50 636
Skatt enligt gällande skattesats för moderföretaget	21,4%	-6 134	21,4%	-10 836
Andra icke-avdragsgilla kostnader		-6 420		-
Ej skattepliktiga intäkter		10 930		10 836
Redovisad effektiv skatt	5,7%	1 624	0,0%	-

## Not 9 Goodwill

	Koncernen		Moderbolaget	
	2020-12-31	2019-12-31	2020-12-31	2019-12-31
-Vid årets början	131 323	151 150	-	-
-Nyanskaffningar	19 500	16 955	-	-
-Årets omräkningsdifferenser	-1 576	510	-	-
-Utrangering fullt avskriven goodwill	-15 273	-37 292	-	-
<b>Utgående ack anskaffningar</b>	<b>133 974</b>	<b>131 323</b>	<b>0</b>	<b>0</b>
-Vid årets början	-87 377	-98 934	-	-
-Årets avskrivning enligt plan	-23 555	-25 225	-	-
-Årets omräkningsdifferenser	1 576	-510	-	-
-Utrangering fullt avskriven goodwill	15 273	37 292	-	-
<b>Utgående ack avskrivningar</b>	<b>-94 083</b>	<b>-87 377</b>	<b>0</b>	<b>0</b>
<b>Redovisat värde vid årets slut</b>	<b>39 891</b>	<b>43 946</b>	<b>0</b>	<b>0</b>



Benders Förvaltnings AB  
556498-3152

23(30)

## Not 10 Byggnader och mark

	Koncernen		Moderbolaget	
	2020-12-31	2019-12-31	2020-12-31	2019-12-31
-Vid årets början	869 400	833 884	-	-
-Ingående övervärde	187 149	187 149	-	-
-Nyanskaffningar	27 992	28 354	-	-
-Nyanskaffningar övervärde	34 713	-	-	-
-Förvärv av dotterföretag	-	10 359	-	-
-Avyttringar och utrangeringar	-	-14 721	-	-
-Omklassificeringar	11 628	7 353	-	-
-Årets omräkningsdifferenser	-13 353	4 171	-	-
<b>Utgående ack anskaffningsvärden</b>	<b>1 117 529</b>	<b>1 056 549</b>	<b>0</b>	<b>0</b>
-Vid årets början	-299 061	-274 805	-	-
-Ingående avskrivningar på övervärde	-23 253	-18 706	-	-
-Förvärv av dotterföretag	-	-5 750	-	-
-Avyttringar och utrangeringar	-	3 613	-	-
-Årets avskrivning enligt plan	-22 248	-20 400	-	-
-Årets avskrivning på övervärde	-4 720	-4 547	-	-
-Årets omräkningsdifferenser	6 073	-1 719	-	-
<b>Utgående ack avskrivningar</b>	<b>-343 209</b>	<b>-322 314</b>	<b>0</b>	<b>0</b>
-Avskrivning mot investeringsfond	-6 208	-6 208	-	-
-Direkt avskrivning	-3 499	-3 499	-	-
<b>Redovisat värde vid årets slut</b>	<b>764 613</b>	<b>724 528</b>	<b>0</b>	<b>0</b>
Varav mark	172 576	162 661	0	0

## Not 11 Maskiner och andra tekniska anläggningar

	Koncernen		Moderbolaget	
	2020-12-31	2019-12-31	2020-12-31	2019-12-31
-Vid årets början	615 814	599 710	-	-
-Nyanskaffningar	91 622	19 477	-	-
-Just ack anskaffningsvärden	61 058	-	-	-
-Avyttringar och utrangeringar	-66 686	-10 722	-	-
-Omklassificeringar	15 971	6 329	-	-
-Årets omräkningsdifferenser	-2 671	1 020	-	-
<b>Utgående ack anskaffningsvärden</b>	<b>715 108</b>	<b>615 814</b>	<b>0</b>	<b>0</b>
-Vid årets början	-433 825	-406 628	-	-
-Förvärv av dotterföretag	-	-	-	-
-Just ack avskrivningar	4 931	-	-	-
-Avyttringar och utrangeringar	-	3 451	-	-
-Omklassificeringar	92	-	-	-
-Årets avskrivning enligt plan	-26 804	-29 632	-	-
-Årets omräkningsdifferenser	2 669	-1 016	-	-
<b>Utgående ack avskrivningar</b>	<b>-452 937</b>	<b>-433 825</b>	<b>0</b>	<b>0</b>
<b>Redovisat värde vid årets slut</b>	<b>262 171</b>	<b>181 989</b>	<b>0</b>	<b>0</b>



Benders Förvaltnings AB  
556498-3152

24(30)

## Not 12 Inventarier, verktyg och installationer

	Koncernen		Moderbolaget	
	2020-12-31	2019-12-31	2020-12-31	2019-12-31
-Vid årets början	374 722	334 484	-	-
-Ingående övervärde	9 289	9 289	-	-
-Nyanskaffningar	65 402	57 536	-	-
-Förvärv av dotterföretag	-	9 716	-	-
-Just ack ansk.värden	7 678	-	-	-
-Avyttringar och utrangeringar	-14 623	-36 952	-	-
-Omklassificeringar	6 727	9 128	-	-
-Årets omräkningsdifferenser	-4 118	810	-	-
<b>Utgående ack anskaffningsvärden</b>	<b>445 077</b>	<b>384 011</b>	<b>0</b>	<b>0</b>
-Vid årets början	-260 955	-239 098	-	-
-Ingående avskrivningar på övervärde	-9 289	-9 289	-	-
-Ack avskr förvärv	-	-5 377	-	-
-Just ack avskrivningar	-6 879	-	-	-
-Avyttringar och utrangeringar	12 979	21 007	-	-
-Omklassificeringar	-92	-	-	-
-Årets avskrivning enligt plan	-38 634	-36 797	-	-
-Årets omräkningsdifferenser	3 134	-690	-	-
<b>Utgående ack avskrivningar</b>	<b>-299 736</b>	<b>-270 244</b>	<b>0</b>	<b>0</b>
<b>Redovisat värde vid årets slut</b>	<b>145 341</b>	<b>113 767</b>	<b>0</b>	<b>0</b>

## Not 13 Pågående nyanläggning

	Koncernen		Moderbolaget	
	2020-12-31	2019-12-31	2020-12-31	2019-12-31
Vid årets början	50 936	44 462	-	-
Årets anskaffningar	38 727	39 881	-	-
Omklassificeringar	-39 954	-33 485	-	-
Årets omräkningsdifferenser	-	78	-	-
<b>Redovisat värde vid årets slut</b>	<b>49 709</b>	<b>50 936</b>	<b>0</b>	<b>0</b>



Benders Förvaltnings AB  
556498-3152

25(30)

## Not 14 Andelar i konsernföretag

	Moderbolaget	
	2020-12-31	2019-12-31
-Vid årets början	222 422	222 422
-Nedskrivning aktier	-30 000	-
-Aktieägartillskott	82 223	-
-Nyemission Benders Sweden Inc	1 180	-
<b>Redovisat värde vid årets slut</b>	<b>275 825</b>	<b>222 422</b>

Företag	Org nr	Säte
Benders Sverige AB	556233-3970	Vara
<i>Palema Trotting Inc</i>		<i>Vero Beach, USA</i>
<i>Walldéns Markbetong AB</i>	556028-6691	Vara
Karl-Erik Benders AB	556105-7158	Vara
<i>Benders Fastighets KB</i>	969663-3560	Vara
<i>AB Mofalla Betongindustri</i>	556063-7919	Vara
<i>Bohusgranit ek förening</i>	754600-0105	Sotenäs
<i>Nolby Stenbrott AB</i>	559027-3107	Vara
<i>Spannarp 23:19 i Varberg AB</i>	556807-8801	Vara
<i>KB Uddevalla Cementgjuteri</i>	916446-3508	Vara
<i>Benders Fastighet i Frillesås HB</i>	949400-0822	Vara
<i>Benders Fastigheter i Strängnäs AB</i>	556850-7155	Vara
<i>Benders Fastigheter 2 i Strängnäs AB</i>	559077-8154	Vara
<i>Fastighets AB Stockholm Trädgården 2</i>	559018-7893	Stockholm
<i>MLM Industrihus AB</i>	556229-9858	Vara
<i>Benders Fastigheter i Lund AB</i>	559233-3966	Vara
Benders Pref. Holding AB	559020-5729	Vara
<i>Benders Byggsystem AB</i>	559008-5196	Vara
Benders Leasing AB	556480-2360	Vara
BOKE International AB	556578-7370	Vara
Restauranger Kärranäs AB	556972-2571	Vara
Benders Norge A/S		Sandefjord, Norge
<i>BOKE Norway A/S</i>		<i>Sandefjord, Norge</i>
<i>Mysen Cementstøperi A/S</i>		<i>Mysen, Norge</i>
Benders Suomi Oy		Mäntsälä, Finland
Benders Dachstein GmbH		Kritzkow, Tyskland
Benders Baltic Nord OÜ		Pärnu, Estland
Benders Sweden Inc		Vero Beach, USA
Benders Lietuva		Klaipeda, Litauen



**Benders Förvaltnings AB**  
556498-3152

26(30)

## Aktier och andelar i dotterföretag

Företag	Kapitalandel	Röstandel	Antal andelar	Bokfört värde
Benders Sverige AB	100%	100%	20 000	77 050
Palema Trotting Inc	80%	80%		
Waldéns Markbetong AB	100%	100%		
Karl-Erik Benders AB	100%	100%	4 000	51 198
Benders Fastighets KB	100%	100%		
AB Mofalla Betongindustri	100%	100%		
Bohusgranit ek förening	100%	100%		
Nolby Stenbrott AB	100%	100%		
Spannarv 23:19 i Varberg AB	100%	100%		
KB Uddevalla Cementgjuteri	100%	100%		
Benders Fastighet i Frillesås HB	100%	100%		
Benders Fastigheter i Strängnäs AB	100%	100%		
Benders Fastigheter 2 i Strängnäs AB	100%	100%		
Fastighets AB Stockholm Trädgården 2	100%	100%		
MLM Industrihus AB	100%	100%		
Benders Fastigheter i Lund AB	100%	100%		
Benders Pref. Holding AB	100%	100%	455	98 167
Benders Byggsystem AB	100%	100%		
Benders Leasing AB	100%	100%	45 000	4 500
BOKE International AB	100%	100%	1 000	100
Restauranger Kärranäs AB	100%	100%	10 000	1 000
Benders Norge A/S	100%	100%	5 000	917
BOKE Norway A/S	100%	100%		
Mysen Cementstøperi A/S	100%	100%		
Benders Suomi Oy	100%	100%	1 500	82
Benders Dachstein GmbH	100%	100%		35 659
Benders Baltic Nord OÜ	51%	51%	1	896
Benders Sweden Inc	100%	100%	1	4 006
Benders Lietuva	90%	90%		2 250
<b>Summa</b>				<b>275 825</b>

## Not 15 Andelar i intresseföretag

	Koncernen		Moderbolaget	
	2020-12-31	2019-12-31	2020-12-31	2019-12-31
-Vid årets början	25 497	25 295	4 758	4 758
-Inköp	92	-	92	-
-Resultatandel intresseföretag	-394	202	-	-
-Utdelning intresseföretag	-	-	-	-
<b>Redovisat värde vid årets slut</b>	<b>25 195</b>	<b>25 497</b>	<b>4 850</b>	<b>4 758</b>

Företag	Kapitalandel	Röstandel	Bokfört värde
Soyhdiko Keramidi AE, Grekland	50%	50%	4 758
KPAB Industri AB, org nr 556683-7943, Vara kommun	50%	50%	0
ATVA License AB, org nr 559254-3630, Kristianstad	50%	44%	92



Benders Förvaltnings AB  
556498-3152

27(30)

## Not 16 Andra långfristiga värdepappers- innehav

	Koncernen		Moderbolaget	
	2020-12-31	2019-12-31	2020-12-31	2019-12-31
-Vid årets början	6 675	6 582	1 000	1 000
-Anskaffningar	118	93	-	-
-Avyttringar	-	-	-	-
-Omräkningsdifferens	-	-	-	-
<b>Utgående ack anskaffningsvärde</b>	<b>6 793</b>	<b>6 675</b>	<b>1 000</b>	<b>1 000</b>
-Ingående nedskrivningar vid årets början	-	-	-	-
-Årets nedskrivningar	-	-	-	-
-Återföring av nedskrivning	-	-	-	-
-Omräkningsdifferens	-	-	-	-
<b>Utgående ack nedskrivningar</b>	<b>0</b>	<b>0</b>	<b>0</b>	<b>0</b>
<b>Redovisat värde vid årets slut</b>	<b>6 793</b>	<b>6 675</b>	<b>1 000</b>	<b>1 000</b>

## Not 17 Förutbetalda kostnader och upplupna intäkter

	Koncernen		Moderbolaget	
	2020-12-31	2019-12-31	2020-12-31	2019-12-31
Återbäring skatt på eldningsolja	669	2 547	-	-
Bonus	114	184	-	-
Förutbetalad leasing	110	21	-	-
Förutbetalda försäkringar	284	419	-	-
Fakturerad ej upparbetad intäkt	-	23 783	-	-
Övriga poster	10 346	8 690	-	-
<b>Summa</b>	<b>11 523</b>	<b>35 644</b>	<b>0</b>	<b>0</b>

## Not 18 Antal aktier och kvotvärde

	2020-12-31	2019-12-31
Antal aktier		
A-aktier	5 000	5 000
B-aktier	45 000	45 000
Kvotvärde (kr)	100	100

## Not 19 Disposition av vinst eller förlust

Styrelsen och verkställande direktören föreslår att fritt eget kapital, kronor 571 040 293, disponeras enligt följande:

Balanseras i ny räkning	571 040 293
<b>Summa</b>	<b>571 040 293</b>



Benders Förvaltnings AB  
556498-3152

28(30)

## Not 20 Långfristig skuld

	Koncernen		Moderbolaget	
	2020-12-31	2019-12-31	2020-12-31	2019-12-31
Förfallotidpunkt, 2-5 år från balansdagen	41 842	53 125	-	-
Förfallotidpunkt, senare än 5 år	2 250	9 250	-	-
<b>Summa</b>	<b>44 092</b>	<b>62 375</b>	<b>0</b>	<b>0</b>

## Not 21 Checkräkningskredit

	Koncernen		Moderbolaget	
	2020-12-31	2019-12-31	2020-12-31	2019-12-31
Beviljad checkräkningskredit	425 000	325 000	-	-
Varav utnyttjad belopp	-	-	-	-

## Not 22 Upplupna kostnader och förutbetalda intäkter

	Koncernen		Moderbolaget	
	2020-12-31	2019-12-31	2020-12-31	2019-12-31
Upplupna löner och semesterlöner	65 378	54 830	-	-
Upplupna sociala avgifter	20 331	18 425	-	-
Upplupna räntekostnader	-	3	-	-
Fakturerad ej upparbetad intäkt	29 577	-	-	-
Övriga poster	21 242	12 448	-	-
<b>Summa</b>	<b>136 528</b>	<b>85 706</b>	<b>-</b>	<b>-</b>



Benders Förvaltnings AB  
556498-3152

29(30)

## Not 23 Ställda säkerheter

	Koncernen		Moderbolaget	
	2020-12-31	2019-12-31	2020-12-31	2019-12-31
Fastighetsinteckningar	205 002	328 786	-	-
Företagsinteckningar	46 900	81 900	-	-
Aktier i koncernföretag	-	116 368	-	-
Bankmedel	689	689	-	-
<b>Summa ställda säkerheter</b>	<b>252 591</b>	<b>527 743</b>	<b>0</b>	<b>0</b>

Skuldbördan för vilka dessa säkerheter ställs uppgår vid årets utgång till följande belopp:

Checkräkningskredit (limit 425 000/325 000)	-	-	-	-
Skulder till kreditinstitut	51 092	44 511	-	-
Borgen för intresseföretag	10 000	10 000	-	-
Bankgaranti	37 264	36 564	-	-
<b>Summa</b>	<b>98 356</b>	<b>91 075</b>	<b>0</b>	<b>0</b>

## Not 24 Eventualförpliktelser

	Koncernen		Moderbolaget	
	2020-12-31	2019-12-31	2020-12-31	2019-12-31
Borgensförbindelser	111 795	111 001	-	-
Generell borgen för intresseföretag	10 000	10 000	-	-
<b>Summa ansvarsförbindelser</b>	<b>121 795</b>	<b>121 001</b>	<b>-</b>	<b>-</b>



Benders Förvaltnings AB  
556498-3152

30(30)

### Underskrifter

Vara den 16 april 2021


  
Helen Bender

  
Karl-Erik Bender  
Ordförande

  
Ove Bender  
Verkställande direktör

Vår revisionsberättelse har lämnats den 16/4 2021

Frejs Revisorer AB

  
Ulf Johansson  
Auktoriserad revisör



## Revisionsberättelse

Till bolagsstämman i Benders Förvaltnings AB

Org.nr 556498-3152

### Rapport om årsredovisningen och koncernredovisningen

#### Uttalanden

Vi har utfört en revision av årsredovisningen och koncernredovisningen för Benders Förvaltnings AB för räkenskapsåret 2020.

Enligt vår uppfattning har årsredovisningen och koncernredovisningen upprättats i enlighet med årsredovisningslagen och ger en i alla väsentliga avseenden rättvisande bild av moderbolagets och koncernens finansiella ställning per den 2020-12-31 och av dessas finansiella resultat och kassaflöde för året enligt årsredovisningslagen. Förvaltningsberättelsen är förenlig med årsredovisningens och koncernredovisningens övriga delar.

Vi tillstyrker därför att bolagsstämman fastställer resultaträkningen och balansräkningen för moderbolaget och koncernen.


#### Grund för uttalanden

Vi har utfört revisionen enligt International Standards on Auditing (ISA) och god revisionssed i Sverige. Vårt ansvar enligt dessa standarder beskrivs närmare i avsnittet *Revisorns ansvar*. Vi är oberoende i förhållande till moderbolaget och koncernen enligt god revisorssed i Sverige och har i övrigt fullgjort vårt yrkesetiska ansvar enligt dessa krav.

Vi anser att de revisionsbevis vi har inhämtat är tillräckliga och ändamålsenliga som grund för våra uttalanden.

#### Styrelsens och verkställande direktörens ansvar

Det är styrelsen och verkställande direktören som har ansvaret för att årsredovisningen och koncernredovisningen upprättas och att de ger en rättvisande bild enligt årsredovisningslagen. Styrelsen och verkställande direktören ansvarar även för den interna kontroll som de bedömer är nödvändig för att upprätta en årsredovisning och koncernredovisning som inte innehåller några väsentliga felaktigheter, vare sig dessa beror på oegentligheter eller misstag.

Vid upprättandet av årsredovisningen och koncernredovisningen ansvarar styrelsen och verkställande direktören för bedömningen av bolagets och koncernens förmåga att fortsätta verksamheten. De upplyser, när så är tillämpligt, om förhållanden som kan påverka förmågan att fortsätta verksamheten och att använda antagandet om fortsatt drift. Antagandet om fortsatt drift tillämpas dock inte om styrelsen och verkställande direktören avser att likvidera bolaget, upphöra med verksamheten eller inte har något realistiskt alternativ till att göra något av detta. 



## **Revisorns ansvar**

Våra mål är att uppnå en rimlig grad av säkerhet om huruvida årsredovisningen och koncernredovisningen som helhet inte innehåller några väsentliga felaktigheter, vare sig dessa beror på oegentligheter eller misstag, och att lämna en revisionsberättelse som innehåller våra uttalanden. Rimlig säkerhet är en hög grad av säkerhet, men är ingen garanti för att en revision som utförs enligt ISA och god revisionssed i Sverige alltid kommer att upptäcka en väsentlig felaktighet om en sådan finns. Felaktigheter kan uppstå på grund av oegentligheter eller misstag och anses vara väsentliga om de enskilt eller tillsammans rimligen kan förväntas påverka de ekonomiska beslut som användare fattar med grund i årsredovisningen och koncernredovisningen.

Som del av en revision enligt ISA använder vi professionellt omdöme och har en professionellt skeptisk inställning under hela revisionen. Dessutom:

- identifierar och bedömer vi riskerna för väsentliga felaktigheter i årsredovisningen och koncernredovisningen, vare sig dessa beror på oegentligheter eller misstag, utformar och utför granskningsåtgärder bland annat utifrån dessa risker och inhämtar revisionsbevis som är tillräckliga och ändamålsenliga för att utgöra en grund för våra uttalanden. Risken för att inte upptäcka en väsentlig felaktighet till följd av oegentligheter är högre än för en väsentlig felaktighet som beror på misstag, eftersom oegentligheter kan innefatta agerande i maskopi, förfalskning, avsiktliga utelämnanden, felaktig information eller åsidosättande av intern kontroll.
- skaffar vi oss en förståelse av den del av bolagets interna kontroll som har betydelse för vår revision för att utforma granskningsåtgärder som är lämpliga med hänsyn till omständigheterna, men inte för att uttala oss om effektiviteten i den interna kontrollen.
- utvärderar vi lämpligheten i de redovisningsprinciper som används och rimligheten i styrelsens och verkställande direktörens uppskattningar i redovisningen och tillhörande upplysningar.
- drar vi en slutsats om lämpligheten i att styrelsen och verkställande direktören använder antagandet om fortsatt drift vid upprättandet av årsredovisningen och koncernredovisningen. Vi drar också en slutsats, med grund i de inhämtade revisionsbevisen, om huruvida det finns någon väsentlig osäkerhetsfaktor som avser sådana händelser eller förhållanden som kan leda till betydande tvivel om bolagets och koncernens förmåga att fortsätta verksamheten. Om vi drar slutsatsen att det finns en väsentlig osäkerhetsfaktor, måste vi i revisionsberättelsen fästa uppmärksamheten på upplysningarna i årsredovisningen och koncernredovisningen om den väsentliga osäkerhetsfaktorn eller, om sådana upplysningar är otillräckliga, modifiera uttalandet om årsredovisningen och koncernredovisningen. Våra slutsatser baseras på de revisionsbevis som inhämtas fram till datumet för revisionsberättelsen. Dock kan framtida händelser eller förhållanden göra att ett bolag och en koncern inte längre kan fortsätta verksamheten.
- utvärderar vi den övergripande presentationen, strukturen och innehållet i årsredovisningen och koncernredovisningen, däribland upplysningarna, och om årsredovisningen och koncernredovisningen återger de underliggande transaktionerna och händelserna på ett sätt som ger en rättvisande bild.
- inhämtar vi tillräckliga och ändamålsenliga revisionsbevis avseende den finansiella informationen för enheterna eller affärsaktiviteterna inom koncernen för att göra ett uttalande avseende koncernredovisningen. Vi ansvarar för styrning, övervakning och utförande av koncernrevisionen. Vi är ensamt ansvariga för våra uttalanden.

Vi måste informera styrelsen om bland annat revisionens planerade omfattning och inriktning samt tidpunkten för den. Vi måste också informera om betydelsefulla iakttagelser under revisionen, däribland de eventuella betydande brister i den interna kontrollen som vi identifierat. ✍



## Rapport om andra krav enligt lagar och andra författningar

### **Uttalanden**

Utöver vår revision av årsredovisningen och koncernredovisningen har vi även utfört en revision av styrelsens och verkställande direktörens förvaltning för Benders Förvaltnings AB för räkenskapsåret 2020 samt av förslaget till dispositioner beträffande bolagets vinst eller förlust.

Vi tillstyrker att bolagsstämman disponerar vinsten enligt förslaget i förvaltningsberättelsen och beviljar styrelsens ledamöter och verkställande direktören ansvarsfrihet för räkenskapsåret.

### **Grund för uttalanden**

Vi har utfört revisionen enligt god revisionssed i Sverige. Vårt ansvar enligt denna beskrivs närmare i avsnittet *Revisorns ansvar*. Vi är oberoende i förhållande till moderbolaget och koncernen enligt god revisorssed i Sverige och har i övrigt fullgjort vårt yrkesetiska ansvar enligt dessa krav.

Vi anser att de revisionsbevis vi har inhämtat är tillräckliga och ändamålsenliga som grund för våra uttalanden.

### **Styrelsens och verkställande direktörens ansvar**

Det är styrelsen som har ansvaret för förslaget till dispositioner beträffande bolagets vinst eller förlust. Vid förslag till utdelning innefattar detta bland annat en bedömning av om utdelningen är försvarlig med hänsyn till de krav som bolagets och koncernens verksamhetsart, omfattning och risker ställer på storleken av moderbolagets och koncernens egna kapital, konsolideringsbehov, likviditet och ställning i övrigt.

Styrelsen ansvarar för bolagets organisation och förvaltningen av bolagets angelägenheter. Detta innefattar bland annat att fortlöpande bedöma bolagets och koncernens ekonomiska situation och att tillse att bolagets organisation är utformad så att bokföringen, medelsförvaltningen och bolagets ekonomiska angelägenheter i övrigt kontrolleras på ett betryggande sätt. Verkställande direktören ska sköta den löpande förvaltningen enligt styrelsens riktlinjer och anvisningar och bland annat vidta de åtgärder som är nödvändiga för att bolagets bokföring ska fullgöras i överensstämmelse med lag och för att medelsförvaltningen ska skötas på ett betryggande sätt.

### **Revisorns ansvar**

Vårt mål beträffande revisionen av förvaltningen, och därmed vårt uttalande om ansvarsfrihet, är att inhämta revisionsbevis för att med en rimlig grad av säkerhet kunna bedöma om någon styrelseledamot eller verkställande direktören i något väsentligt avseende:

- företagit någon åtgärd eller gjort sig skyldig till någon försummelse som kan föranleda ersättningskyldighet mot bolaget, eller
- på något annat sätt handlat i strid med aktiebolagslagen, årsredovisningslagen eller bolagsordningen.

Vårt mål beträffande revisionen av förslaget till dispositioner av bolagets vinst eller förlust, och därmed vårt uttalande om detta, är att med rimlig grad av säkerhet bedöma om förslaget är förenligt med aktiebolagslagen.

Rimlig säkerhet är en hög grad av säkerhet, men ingen garanti för att en revision som utförs enligt god revisionsmed i Sverige alltid kommer att upptäcka åtgärder eller försummelser som kan föranleda ersättningskyldighet mot bolaget, eller att ett förslag till dispositioner av bolagets vinst eller förlust inte är förenligt med aktiebolagslagen.



**FREJS**


Som en del av en revision enligt god revisionsssed i Sverige använder vi professionellt omdöme och har en professionellt skeptisk inställning under hela revisionen. Granskningen av förvaltningen och förslaget till dispositioner av bolagets vinst eller förlust grundar sig främst på revisionen av räkenskaperna. Vilka tillkommande granskningsåtgärder som utförs baseras på vår professionella bedömning med utgångspunkt i risk och väsentlighet. Det innebär att vi fokuserar granskningen på sådana åtgärder, områden och förhållanden som är väsentliga för verksamheten och där avsteg och överträdelser skulle ha särskild betydelse för bolagets situation. Vi går igenom och prövar fattade beslut, beslutsunderlag, vidtagna åtgärder och andra förhållanden som är relevanta för vårt uttalande om ansvarsfrihet. Som underlag för vårt uttalande om styrelsens förslag till dispositioner beträffande bolagets vinst eller förlust har vi granskat om förslaget är förenligt med aktiebolagslagen.

Göteborg den 16 april 2021

**Frejs Revisorer AB**

Ulf Johansson

Auktoriserad revisor



## Årsoppgjør 2020

**BENDERS NORGE AS**  
ORG.NR.: 935 741 106

- Årsberetning
- Resultatregnskap
- Balanse
- Noter
- Kontantstømpoppstilling
- Revisors beretning



## BENDERS NORGE AS

### ÅRSBERETNING 2020

#### Virksomhetens art og hvor den drives

Selskapet driver salg til byggevarehandel av takstein, belegningsstein og kantstein med tilbehør fra Benders Sverige AB og fra egen produksjon med dertil hørende logistikkønsninger. Selskapet har hovedkontor i Sandefjord. Steinen leveres enten direkte fra Sverige eller via lager i Kongsvinger, Sandefjord og 3 andre steder i landet. Egen produksjon har foregått i Sandefjord. Produksjon av innkjøpte varer fra Benders Sverige AB har foregått i Sverige.

#### Fortsatt drift

Forutsetningen for fortsatt drift er tilstede, og årsregnskapet for 2020 er satt opp under denne forutsetningen. Til grunn for antagelsen ligger resultatprognoser for år 2021 og selskapets langsiktige strategiske prognoser for årene fremover. Selskapet er i en sunn økonomisk og finansiell stilling.

#### Fremtidig utvikling

Så langt i år har utviklingen vært tilfredsstillende, og i samsvar med forventet utvikling. Styret forventer videre en positiv utvikling og økt etterspørsel etter selskapets produkter, og ingen vesentlige endringer i forutsetningene sammenlignet med tidligere. Det er styrets vurdering at selskapet har en tilfredsstillende sterk finansiell posisjon til å håndtere fremtidige forpliktelser.

#### Redegjørelse for årsregnskapet (tall i hele tusen)

	<b>31.12.20</b>	<b>31.12.19</b>
Selskapets salgsinntekter	141.559	132.401
Bruttofortjeneste	26,1 %	26,5 %
Årsresultat	12.924	8.431
Egenkapital	63.083	50.160
Egenkapitalandel	69,8 %	55,4 %

Styret er fornøyd med utviklingen i omsetning og resultat. Etter styrets oppfatning gir årsregnskapet et rettviseende bilde av selskapets utvikling og stilling, samt resultatet av virksomheten for 2020. Det har ikke inntrådt forhold etter regnskapsårets utgang som er av betydning ved bedømmelse av selskapets stilling.

Det er ikke igangsatt forsknings- eller utviklingsarbeid i regnskapsåret.

Samlet kontantstrøm fra operasjonelle aktiviteter er kr 9,4 mill. mens driftsresultatet for selskapet utgjorde kr 9,9 mill.

Selskapet hadde en arbeidskapital på kr 43,8 mill. pr. 31.12.20, bokført kortsiktig gjeld på kr 12,8 mill. – hvorav 2,5 mill. er leverandørgjeld til konsernselskap.



#### Arbeidsmiljø

Arbeidsmiljøet anses for å være tilfredsstillende, og det har derfor i 2020 ikke vært iverksatt tiltak som har betydning for dette. Det har ikke vært noen tilfeller av alvorlige skader og ulykker. Sykefraværet for 2020 har vært 4,7 %.

#### Likestilling

Selskapet sysselsetter pr. 31.12.20 17 menn og 4 kvinner. I regnskapsåret er det sysselsatt anslagsvis 21 årsverk. Likestilling anses å være tilfredsstillende ivaretatt. Styret har ut ifra bedriftens størrelse, antall ansatte og stillingskategorier ikke funnet det nødvendig å iverksette spesielle tiltak med hensyn til dette. Selskapets styre består av 1 mann.

#### Ytre miljø

Selskapets virksomhet påvirker ikke det ytre miljø utover det som aksepteres fra denne bransjen. Det utføres kildesortering av alt avfall i henhold til kommunale vedtekter. Det brukes elektrisk oppvarming som ikke forurenses det ytre miljøet. Bedriften er miljøsertifisert.

#### Resultatdisponering

Styret foreslår at årets resultat kr 12.923.451 disponeres/overføres slik:

Til annen egenkapital	<u>12 923 451</u>
Sum overført	12 923 451

Sandefjord, den 10. februar 2021

Karl Ove Bender  
Styreleder

Stein Hansen  
Daglig leder

**Benders Norge AS****Resultatregnskap**

	Note	2020	2019
<b>DRIFTSINNEKTER</b>			
Salgsinntekter	12	141 558 604	132 401 305
Gevinst v/salg anleggsmiddel	2	0	248 834
<b>Sum driftsinntekter</b>		<b>141 558 604</b>	<b>132 650 139</b>
<b>DRIFTSKOSTNADER</b>			
Varekostnad	13,15	104 528 377	97 363 118
Lønnskostnad	4	14 191 181	13 780 705
Avskrivning varige driftsmidler	2	1 328 752	1 477 779
Annen driftskostnad	4,5	11 622 868	11 417 769
<b>Sum driftskostnader</b>		<b>131 671 177</b>	<b>124 039 371</b>
<b>Driftsresultat</b>		<b>9 887 427</b>	<b>8 610 767</b>
<b>FINANSIELLE POSTER</b>			
Inntekt på investering i datterselskap	7	5 500 000	2 000 000
Annen renteinntekt		38 325	68 823
Annen rentekostnad		374 861	253 078
<b>Resultat av finansielle poster</b>		<b>5 163 464</b>	<b>1 815 745</b>
<b>Ordinært resultat før skattekostnad</b>	<b>3</b>	<b>15 050 891</b>	<b>10 426 512</b>
Skattekostnad på ordinært resultat	3	2 127 440	1 995 297
<b>Arsresultat</b>		<b>12 923 451</b>	<b>8 431 215</b>
<b>DISPONERING AV ÅRSRESULTAT</b>			
Overført annen egenkapital		12 923 451	8 431 215
<b>Sum disponert</b>		<b>12 923 451</b>	<b>8 431 215</b>

Årsoppgjør 2020

Organisasjonsnr.: 935741106

**Benders Norge AS****Balanse**

	Note	2020	2019
<b>EIENDELER</b>			
<b>ANLEGGSMIDLER</b>			
Utsatt skattefordel	3	600 873	770 872
Tomter, bygninger og annen fast eiendom	2	5 718 468	5 849 173
Driftsløsøre, inventar, biler o.l.	2	2 842 424	3 970 571
Investeringer i aksjer og andeler	7	24 612 500	24 612 500
<b>Sum anleggsmidler</b>		<b><u>33 774 265</u></b>	<b><u>35 203 116</u></b>
<b>OMLØPSMIDLER</b>			
Varer	6	27 536 543	27 998 722
Kundefordringer	5,10	17 103 422	14 753 731
Andre fordringer på selskap i samme konsern	10	5 763 032	11 834 730
Andre fordringer		220 972	280 390
Tilgode utbytte fra datterselskap	7	5 500 000	0
Bankinnskudd, kontanter o.l.	11	528 770	462 454
<b>Sum omløpsmidler</b>		<b><u>56 652 740</u></b>	<b><u>55 330 027</u></b>
<b>Sum eiendeler</b>	<b>1</b>	<b><u>90 427 004</u></b>	<b><u>90 533 143</u></b>

Årsoppgjør 2020

Organisasjonsnr.: 935741106



## Benders Norge AS

## Balanse

	Note	2020	2019
<b>EGENKAPITAL OG GJELD</b>			
<b>EGENKAPITAL</b>			
Aksjekapital	8,9	500 000	500 000
<b>Sum innskutt egenkapital</b>		<b>500 000</b>	<b>500 000</b>
Annen egenkapital	8	62 583 011	49 659 560
<b>Sum opptjent egenkapital</b>		<b>62 583 011</b>	<b>49 659 560</b>
<b>Sum egenkapital</b>		<b>63 083 011</b>	<b>50 159 560</b>
<b>GJELD</b>			
Gjeld til kredittinstitusjoner		14 500 000	23 750 000
<b>Sum annen langsiktig gjeld</b>		<b>14 500 000</b>	<b>23 750 000</b>
Leverandørgjeld	10	5 922 595	8 285 061
Betalbar skatt	3	1 957 441	2 014 237
Skyldige offentlige avgifter		2 947 310	2 768 836
Annen kortsiktig gjeld		2 016 648	3 555 448
<b>Sum kortsiktig gjeld</b>		<b>12 843 993</b>	<b>16 623 582</b>
<b>Sum gjeld</b>		<b>27 343 993</b>	<b>40 373 582</b>
<b>Sum egenkapital og gjeld</b>	<b>1</b>	<b>90 427 004</b>	<b>90 533 143</b>

Sandefjord, 10.02.2021  
Styret for Benders Norge AS

  
Karl Ove Bender  
Styrets leder

  
Stein Hansen  
Daglig leder

Årsoppgjør 2020

Organisasjonsnr.: 935741106



## Benders Norge AS

## Noter til årsregnskapet 2020

### Note 1. Regnskapsprinsipper

Årsregnskapet er satt opp i samsvar med regnskapsloven og god regnskapsskikk. Det er utarbeidet etter norske regnskapsstandarder.

#### Driftsinntekter

Inntekter resultatføres på leveringstidspunktet når varen er levert eller tjenesten utført.

#### Hovedregel for vurdering og klassifisering av eiendeler og gjeld

Eiendeler bestemt til varig eie eller bruk er klassifisert som anleggsmidler. Andre eiendeler er klassifisert som omløpsmidler. Fordringer som skal tilbakebetales innen et år er klassifisert som omløpsmidler. Ved klassifisering av kortsiktig og langsiktig gjeld er analoge kriterier lagt til grunn.

Anleggsmidler vurderes til anskaffelseskost, men nedskrives til virkelig verdi når verdifallet ikke forventes å være forbigående. Anleggsmidler med begrenset økonomiske levetid avskrives planmessig.

Langsiktig gjeld balanseføres til nominelt beløp på etableringstidspunktet.

Omløpsmidler vurderes til laveste av anskaffelseskost og virkelig verdi. Kortsiktig gjeld balanseføres til nominelt beløp på etableringstidspunktet.

#### Valuta

Pengeposter i utenlandsk valuta omregnes til balansedagens kurs.

#### Varer

Varer er vurdert til det laveste av anskaffelseskost og netto salgsverdi.

#### Skatt

Skattekostnadene i resultatregnskapet omfatter periodens betalbare skatt og endring i utsatt skatt fratrukket eventuelt bokført utsatt skattefordel. Utsatt skatt er beregnet med 22 % for 2020 og 22% for 2021 på grunnlag av de midlertidige forskjeller som eksisterer mellom regnskapsmessige og skattemessige verdier, samt skattemessig underskudd til framføring ved utgangen av regnskapsåret.



**Benders Norge AS**

**Noter til årsregnskapet 2020**

**Note 2 Varige driftsmidler og immaterielle eiendeler**

	Goodwill	Driftsmidler, inventar o.l. verktøy mv.	Bygninger og annen eiendom	Tomt	Totalt
Anskaffelseskost 01.01.	10 672 000	11 031 582	5 892 056	4 150 000	31 745 638
Tilgang i året	0	69 900	0	0	69 900
Avgang kostpris	0	0	0	0	0
Akk. ordinære avskrivninger	10 672 000	8 259 058	4 323 588	0	23 254 646
Bokført verdi 31.12.	0	2 842 424	1 568 468	4 150 000	8 560 892
Skattemessig verdi 31.12.	0	3 370 880	1 694 157	4 150 000	9 215 037
Midlertidige forskjeller	0	-528 456	-125 689	0	-654 145
Avskrivningssats %	10-25%	20 %	1,3 %	0 %	
Årets ordinære avskrivninger	0	1 198 048	130 705	0	1 328 753
- Årets salgsgjenvinst	0	0	0	0	0
+ Årets tap	0	0	0	0	0
Netto resultatført	0	1 198 048	130 705	0	1 328 753
Årets saldoavskrivninger	0	954 897	100 073	0	1 054 970
Endring midlertidige forskjeller	0	-243 151	-30 632	0	-273 783

Varige driftsmidler avskrives over forventet økonomisk levetid. Avskrivningene er som hovedregel lineært over antatt økonomisk levetid.

**Note 3 Skatt**

Skattegrunnlaget	2020	2019
Resultat før skattekostnad	15 050 891	10 426 512
Permanente forskjeller	119 292	643 016
Skattefritt aksjeutbytte	-5 500 000	-2 000 000
Endring i midlertidige forskjeller	-772 723	86 095
Skattegrunnlag	8 897 460	9 155 623

Skattekostnad	2020	2019
Betalbar skatt på årets resultat	1 957 441	2 014 237
Endring i utsatt skatt	169 999	-18 940
Skattekostnad i resultatregnskapet	2 127 440	1 995 297
Nominell skattesats i % av resultat før skatt	14,13 %	19,14 %

Midlertidige forskjeller knyttet til	31.12.19	31.12.20	Endring
Varige driftsmidler	-380 363	-654 145	273 782
Negativ varereserve	-1 473 616	-1 427 111	-46 505
Garantiavsetning	-1 500 000	-500 000	-1 000 000
Negativ fordringsreserve	-150 000	-150 000	0
Sum midlertidige forskjeller	-3 503 979	-2 731 256	-772 723
Netto midlertidige forskjeller pr 31.12.	-3 503 979	-2 731 256	-772 723
Grunnlag utsatt skattefordel	3 503 979	2 731 256	772 723
Utsatt skattefordel 22% / 22%	770 875	600 876	169 999



## Benders Norge AS

## Noter til årsregnskapet 2020

**Note 4 Lønnskostnader, antall ansatte, godtgjørelse, lån, revisjonshonorar m.v.**

Lønnskostnader	2020	2019
Lønninger	11 455 447	11 102 327
Folketrygd	1 727 842	1 780 966
Pensjonskostnader	499 838	371 784
Andre lønnsrelaterte ytelser	508 054	525 628
Sum	14 191 181	13 780 705

Antall sysselsatte årsverk	21	21
----------------------------	----	----

Lån / ytelser til ledende personer	Rentesats	2020	2019
<b>Daglig leder</b>			
Lønn		886 329	770 882
Annen godtgjørelse		200 548	155 187
<b>Hele styret</b>			
Annen godtgjørelse		0	0
<b>Styrets leder</b>			
Annen godtgjørelse		0	0

<b>Revisor</b>			
Kostnadsført revisjonshonorar, eks mva		110 000	107 000
Kostnadsført rådgivningshonorar, eks mva		28 000	28 000

**Obligatorisk tjenestepensjon**

Selskapet er pliktig til å ha tjenestepensjonsordning etter lov om obligatorisk tjenestepensjon og har tegnet slik pensjonsavtale i henhold til reglene.

**Note 5 Kundefordringer**

Avsetning til forventet tap på fordringer	2020	2019
Regnskapsmessig avsetning til forventet tap på fordringer	150 000	150 000
Skattemessig avsetning etter sjablongregel	0	0
Fordringsreserve	-150 000	-150 000

**Note 6 Varelager**

Selskapets varebeholdning er vurdert til anskaffelseskost. Det er foretatt nedskrivning for ukurans med kr 1.427.111.

	2020	2019
Ferdige egentilvirkede varer	1 115 105	1 517 179
Innkjøpte varer for videresalg	26 421 438	26 481 543
Sum	27 536 543	27 998 722



## Benders Norge AS

## Noter til årsregnskapet 2020

## Note 7 Investering i datterselskap

	Mysen Cement- støperi AS	Boke Norway AS
Anskaffelsestidspunkt	09.07.2019	20.04.2010
Forretningskontor	Mysen	Sandefjord
Eierandel / stemmerett i %	100 %	100 %
Anskaffelseskost 1)	24 500 000	112 500
Balanseført verdi	24 500 000	112 500
Selskapets egenkapital (100%)	14 273 841	1 227 161
Selskapets resultat (100%)	5 552 045	137 872
Inntektsført avsatt utbytte	5 500 000	0

1) Anskaffelseskost er redusert med mottatt utbytte av opptjent overskudd før egen eietid. Investeringene er bokført til kostpris. Iht regnskapsloven §3-7 utarbeider Benders Norge AS ikke konsernregnskap. Konsernregnskap for morselskapet kan fås på morselskapets adresse; Benders Förvaltning AB, Edsvära, 5359 Kvånum, Sverige

## Note 8 Egenkapital

	Aksje- kapital	Overkurs	Annen egenkapital	Sum
Pr 31.12.19	500 000	0	49 659 560	50 159 560
Årets resultat			12 923 451	12 923 451
Ordinært utbytte			0	0
Pr 31.12.20	500 000	0	62 583 011	63 083 011

## Note 9 Aksjekapital og aksjonærinformasjon

Selskapets aksjonærer er	Antall	Eierandel
Benders Förvaltning AB	5 000	100 %

Aksjekapital: 5 000 stk à 100 500 000  
Alle aksjene gir samme rettigheter i selskapet

Selskapet er datterselskap til Benders Förvaltning AB  
Foretaksnummer 556498-3152  
Forretningskontor Edsvära, 5359 Kvånum, Sverige



## Benders Norge AS

## Noter til årsregnskapet 2020

**Note 10 Mellomværende med selskap i samme konsern**

Selskapets bankkonto inngår i en konsernkontoordning, slik at innestående pr. 31.12 i regnskapet er medtatt som andre fordringer på selskap i samme konsern.

<b>Fordringer på selskap i samme konsern</b>	<b>2020</b>	<b>2019</b>
Kundefordringer, Benders Sverige AB	189 623	196 004
Kundefordringer, Mysen Cementstøperi AS	81 998	0
Konsernkontoordning	5 763 032	11 834 730
Til gode avsatt utbytte Mysen Cementstøperi AS	5 500 000	0
<b>Sum</b>	<b>11 534 653</b>	<b>12 030 734</b>

<b>Gjeld til foretak i samme konsern</b>	<b>2020</b>	<b>2019</b>
Leverandørgjeld til Benders Sverige AB	2 523 070	5 755 820
<b>Sum</b>	<b>2 523 070</b>	<b>5 755 820</b>

**Note 11 Bundne midler**

	<b>2020</b>	<b>2019</b>
Bundet bankinnskudd vedr. forskuddstrekk	528 770	462 454

**Note 12 Salgsinntekter**

<b>Pr. virksomhetsområder</b>	<b>2020</b>	<b>2019</b>
Tak	80 563 030	80 824 145
Utemiljø / infrastruktur	54 186 061	45 249 839
Fraktinntekter, bonus etc.	6 809 513	6 327 321
<b>Sum inntekter</b>	<b>141 558 604</b>	<b>132 401 305</b>

**Note 13 Nærstående parter**

Nærstående partner er selskaper i Benders Sverige AB-konsernet. Transaksjoner mellom selskapene er ordinære kjøps- og salgstransaksjoner. Transaksjonene er basert på ordinære markedsmessige priser.

Kjøp fra selskap i konsernet var i regnskapsåret på NOK 55.216.900 og omsetning rettet mot Benders Sverige AB var på NOK 2.126.300 og mot Mysen Cementstøperi AS var på NOK 1.092.200. Transaksjonene er bokført til dagskurs i regnskapet.

**Note 14 Finansiell markedsrisiko**

Den generelle utviklingen i valutakurser og rentenivå innebærer både direkte og indirekte en økonomisk risiko for selskapet. Selskapet har ikke inngått vesentlige terminforretninger eller lignende for å redusere denne risikoen.

**Note 15 Presentasjon valuta**

Valutagevinster og -tap knyttet til poster som inngår i varekretsløpet, dvs. valutagevinster og -tap knyttet til leverandørgjeld er klassifisert som varekostnad i perioden.

Årsoppgjør 2020

Organisasjonsnr.: 935 741 106



## Benders Norge AS

## Kontantstrømanalyse

Indirekte metode	2020	2019
<b>Kontantstrømmer fra operasjonelle aktiviteter</b>		
Resultat før skattekostnad	15 050 891	10 426 512
- periodens betalte skatt	-2 014 237	-2 706 920
+/- tap/gevinst ved salg av anleggsmidler	0	-248 834
+ ordinære avskrivninger	1 328 752	1 477 779
+ nedskrivning av anleggsmidler	0	0
+/- endring i varelager (VIA/ferdigvarer)	462 179	229 285
+/- endring i kundefordringer	-2 349 691	1 765 161
+/- endring i leverandørgjeld	-2 362 466	-8 153 628
+/- resultatandel i DS, TS eller FKV	0	0
+/- forskjell mellom kostnadsført pensjon og inn-/utbetalinger i pensjonsordn.	0	0
+/- effekt av valutaendringer	0	0
+/- endring i andre tidsavgrensninger	-729 210	-735 455
= netto kontantstrøm fra operasjonelle aktiviteter	<u>9 386 218</u>	<u>2 053 900</u>
<b>Kontantstrømmer fra investeringsaktiviteter</b>		
+ innbetaling ved salg av varige driftsmidler	0	462 725
- utbetaling ved kjøp av varige driftsmidler	-69 900	-1 736 092
+ innbetalinger ved salg av aksjer og andeler i andre foretak	0	0
- utbetalinger ved kjøp av aksjer og andeler i andre foretak	0	-24 500 000
+ innbetaling ved salg av andre investeringer	0	0
- utbetaling ved kjøp av andre investeringer	0	0
+/- endring i langsiktige fordringer	0	0
= netto kontantstrøm fra investeringsaktiviteter	<u>-69 900</u>	<u>-25 773 367</u>
<b>Kontantstrømmer fra finansieringsaktiviteter</b>		
+ innbetaling ved opptak av ny langsiktig gjeld	0	25 000 000
- utbetaling ved nedbetaling av langsiktig gjeld	-9 250 000	-1 250 000
+/- inn-/utbetaling ved opptak av ny kortsiktig gjeld	0	0
+ innbetaling av egenkapital	0	0
- tilbakebetaling av egenkapital	0	0
- utbetalinger av utbytte	0	0
+ innbetalinger av utbytte	0	0
+ innbetaling av aksjonærbidrag	0	0
+ innbetalinger av konsernbidrag	0	0
- utbetalinger av konsernbidrag	0	0
= netto kontantstrøm fra finansieringsaktiviteter	<u>-9 250 000</u>	<u>23 750 000</u>
+/- effekt av valutakursendringer på likvider	0	0
= Netto endring i likvider	66 318	30 533
+/- Beholdning av likvider ved periodens begynnelse	462 454	431 921
= Beholdning av likvider ved periodens slutt	<u>528 772</u>	<u>462 454</u>



revisjon & rådgivning

Til generalforsamlingen i Benders Norge AS

## Uavhengig revisors beretning

### Uttalelse om revisjonen av årsregnskapet

#### Konklusjon

Vi har revidert Benders Norge AS' årsregnskap som viser et overskudd på kr 12.923.451. Årsregnskapet består av balanse per 31. desember 2020, resultatregnskap, og kontantstrømoppstilling for regnskapsåret avsluttet per denne datoen og noter til årsregnskapet, herunder et sammendrag av viktige regnskapsprinsipper.

Etter vår mening er det medfølgende årsregnskapet avgitt i samsvar med lov og forskrifter og gir et rettviseende bilde av selskapets finansielle stilling per 31. desember 2020, og av dets resultater og kontantstrømmer for regnskapsåret avsluttet per denne datoen i samsvar med regnskapslovens regler og god regnskapsskikk i Norge.

#### Grunnlag for konklusjonen

Vi har gjennomført revisjonen i samsvar med lov, forskrift og god revisjonsskikk i Norge, herunder de internasjonale revisjonsstandardene (ISA-ene). Våre oppgaver og plikter i henhold til disse standardene er beskrevet i Revisors oppgaver og plikter ved revisjon av årsregnskapet. Vi er uavhengige av selskapet slik det kreves i lov og forskrift, og har overholdt våre øvrige etiske forpliktelser i samsvar med disse kravene. Etter vår oppfatning er innhentet revisjonsbevis tilstrekkelig og hensiktsmessig som grunnlag for vår konklusjon.

#### Øvrig informasjon

Ledelsen er ansvarlig for øvrig informasjon. Øvrig informasjon består av informasjon i årsberetningen, men inkluderer ikke årsregnskapet og revisjonsberetningen.

Vår uttalelse om revisjonen av årsregnskapet dekker ikke øvrig informasjon, og vi attesterer ikke den øvrige informasjonen.

I forbindelse med revisjonen av årsregnskapet er det vår oppgave å lese øvrig informasjon med det formål å vurdere hvorvidt det foreligger vesentlig inkonsistens mellom øvrig informasjon og årsregnskapet, kunnskap vi har opparbeidet oss under revisjonen, eller hvorvidt den tilsynelatende inneholder vesentlig feilinformasjon. Dersom vi hadde konkludert med at den øvrige informasjonen inneholder vesentlig feilinformasjon er vi pålagt å rapportere det. Vi har ingenting å rapportere i så henseende.

Side 1 av 2

HLO revisjon & rådgivning AS

Kirkegata 10 | NO-3211 Sandefjord | Telefon: +47 33 42 68 00

Bank: 6272.05.00561 | Foretaksregisteret: NO 989 027 654 MVA | hlo@hlo.no | www.hlo.no



Medlem av Den norske Revisorforening



revisjon & rådgivning

## Styrets og daglig leders ansvar for årsregnskapet

Styret og daglig leder er ansvarlig for å utarbeide årsregnskapet i samsvar med lov og forskrifter, herunder for at det gir et rettviseende bilde i samsvar med regnskapslovens regler og god regnskapsskikk i Norge. Ledelsen er også ansvarlig for slik intern kontroll som den finner nødvendig for å kunne utarbeide et årsregnskap som ikke inneholder vesentlig feilinformasjon, verken som følge av misligheter eller utilsiktede feil.

Ved utarbeidelsen av årsregnskapet må ledelsen ta standpunkt til selskapets evne til fortsatt drift og opplyse om forhold av betydning for fortsatt drift. Forutsetningen om fortsatt drift skal legges til grunn for årsregnskapet så lenge det ikke er sannsynlig at virksomheten vil bli avviklet.

## Revisors oppgaver og plikter ved revisjonen av årsregnskapet

Vårt mål er å oppnå betryggende sikkerhet for at årsregnskapet for Benders Norge AS som helhet ikke inneholder vesentlig feilinformasjon, verken som følge av misligheter eller utilsiktede feil, og å avgi en revisjonsberetning som inneholder vår konklusjon. Betryggende sikkerhet er en høy grad av sikkerhet, men ingen garanti for at en revisjon utført i samsvar med lov, forskrift og god revisjonsskikk i Norge, herunder ISA-ene, alltid vil avdekke vesentlig feilinformasjon som eksisterer. Feilinformasjon kan oppstå som følge av misligheter eller utilsiktede feil. Feilinformasjon blir vurdert som vesentlig dersom den enkeltvis eller samlet med rimelighet kan forventes å påvirke økonomiske beslutninger som brukerne foretar basert på årsregnskapet.

Det henvises til <https://revisorforeningen.no/revisjonsberetninger> som inneholder en beskrivelse av revisors oppgaver og plikter. Uttalelse om øvrige lovmessige krav

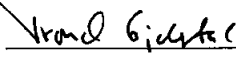
## Konklusjon om årsberetningen

Basert på vår revisjon av årsregnskapet som beskrevet ovenfor, mener vi at opplysningene i årsberetningen om årsregnskapet, forutsetningen om fortsatt drift og forslaget til anvendelse av overskuddet er konsistente med årsregnskapet og i samsvar med lov og forskrifter.

## Konklusjon om registrering og dokumentasjon

Basert på vår revisjon av årsregnskapet som beskrevet ovenfor, og kontrollhandlinger vi har funnet nødvendig i henhold til internasjonal standard for attestasjonsoppdrag (ISAE) 3000 «Attestasjonsoppdrag som ikke er revisjon eller forenklet revisorkontroll av historisk finansiell informasjon», mener vi at ledelsen har oppfylt sin plikt til å sørge for ordentlig og oversiktlig registrering og dokumentasjon av selskapets regnskapsopplysninger i samsvar med lov og god bokføringsskikk i Norge.

Sandefjord, 10. februar 2021  
HLO revisjon & rådgivning AS

  
Trond Gjelstad  
Statsautorisert revisor

Side 2 av 2

HLO revisjon & rådgivning AS

Kirkegata 10 | NO-3211 Sandefjord | Telefon: +47 33 42 68 00  
Bank: 6272.05.00561 | Foretaksregisteret: NO 989 027 654 MVA | hlo@hlo.no | www.hlo.no



Medlem av Den norske Revisorforening