



ÅRSREGNSKAPET FOR REGNSKAPSÅRET 2022 - GENERELL INFORMASJON

Enheten

Organisasjonsnummer: 997 516 699
Organisasjonsform: Aksjeselskap
Foretaksnavn: IQON AS
Forretningsadresse: Dykjelsletta 56
4032 STAVANGER

Regnskapsår

Årsregnskapets periode: 01.01.2022 - 31.12.2022

Konsern

Morselskap i konsern: Nei

Regnskapsregler

Regler for små foretak benyttet: Ja
Benyttet ved utarbeidelsen av årsregnskapet til selskapet: Regnskapslovens alminnelige regler

Årsregnskapet fastsatt av kompetent organ

Bekreftet av representant for selskapet: Geir Helgesen
Dato for fastsettelse av årsregnskapet: 08.06.2023

Grunnlag for avgivelse

År 2022: Årsregnskapet er elektronisk innlevert
År 2021: Tall er hentet fra elektronisk innlevert årsregnskap fra 2022

Det er ikke krav til at årsregnskapet m.v. som sendes til Regnskapsregisteret er undertegnet. Kontrollen på at dette er utført ligger hos revisor/enhetens øverste organ. Sikkerheten ivaretas ved at innsender har rolle/rettighet for innsending av årsregnskapet via Altinn, og ved at det bekreftes at årsregnskapet er fastsatt av kompetent organ.

Brønnøysundregistrene, 24.04.2024



Resultatregnskap

Beløp i: NOK	Note	2022	2021
RESULTATREGNSKAP			
Inntekter			
Salgsinntekt		3 151 950	2 632 439
Sum inntekter		3 151 950	2 632 439
Kostnader			
Varekostnad		255	
Lønnskostnad	1	2 312 418	1 397 669
Avskrivning på varige driftsmidler	2	13 957	13 957
Annen driftskostnad		422 865	224 235
Sum kostnader		2 749 495	1 635 862
Driftsresultat		402 454	996 577
Finansinntekter og finanskostnader			
Annen finansinntekt		19 276	26 374
Verdiøkning av markedsb. finansielle oml.m	3	1 902 015	278 742
Sum finansinntekter		1 921 291	305 116
Verdired. av markedsb. finansielle oml.midler	3	86 820	1 496
Nedskr. av andre finansielle oml. midler	3		287 572
Annen rentekostnad		525	125
Annen finanskostnad		205 389	2
Sum finanskostnader		292 734	289 195
Netto finans		1 628 557	15 921
Ordinært resultat før skattekostnad		2 031 011	1 012 498
Skattekostnad på ordinært resultat	4	89 012	196 727
Ordinært resultat etter skattekostnad		1 941 999	815 771
Årsresultat		1 941 999	815 771
Årsresultat etter minoritetsinteresser		1 941 999	815 771
Overføringer og disponeringer			



Resultatregnskap

Beløp i: NOK	Note	2022	2021
Ordinært utbytte	5		400 000
Overføringer annen egenkapital	5	1 941 999	415 771
Sum overføringer og disponeringer		1 941 999	815 771



Balanse

Beløp i: NOK	Note	2022	2021
BALANSE - EIENDELER			
Anleggsmidler			
Immaterielle eiendeler			
Varige driftsmidler			
Driftsløsøre, inventar, verktøy, kontorm.	2	782 042	125 617
Sum varige driftsmidler		782 042	125 617
Finansielle anleggsmidler			
Lån til foretak i samme konsern			100 000
Investeringer i tilknyttet selskap		-1 650	
Investeringer i aksjer og andeler	3	2 775 415	1 078 667
Sum finansielle anleggsmidler		2 773 765	1 178 667
Sum anleggsmidler		3 555 807	1 304 284
Omløpsmidler			
Varer			
Fordringer			
Kundefordringer	6	623 820	279 537
Sum fordringer		623 820	279 537
Investeringer			
Markedsbaserte aksjer		294 904	592 876
Andre finansielle instrumenter		5 668	12 428
Sum investeringer		300 572	605 303
Bankinnskudd, kontanter og lignende			
Bankinnskudd, kontanter o.l.	7	487 133	499 696
Sum bankinnskudd, kontanter og lignende		487 133	499 696
Sum omløpsmidler		1 411 525	1 384 536
SUM EIENDELER		4 967 332	2 688 820



Balanse

Beløp i: NOK	Note	2022	2021
BALANSE - EGENKAPITAL OG GJELD			
Egenkapital			
Innskutt egenkapital			
Selskapskapital	5,8	100 000	100 000
Sum innskutt egenkapital		100 000	100 000
Opptjent egenkapital			
Annen egenkapital	5,8	3 432 530	1 490 531
Sum opptjent egenkapital		3 432 530	1 490 531
Sum egenkapital		3 532 530	1 590 531
Gjeld			
Langsiktig gjeld			
Utsatt skatt	4	39 002	3 070
Sum avsetninger for forpliktelser		39 002	3 070
Annen langsiktig gjeld			
Gjeld til kredittinstitusjoner		582 042	
Øvrig langsiktig gjeld		13 998	13 998
Sum annen langsiktig gjeld		596 040	13 998
Sum langsiktig gjeld		635 042	17 068
Kortsiktig gjeld			
Leverandørgjeld		49 999	20 053
Betalbar skatt	4	53 080	219 955
Skyldig offentlige avgifter		429 383	263 136
Utbytte	5		400 000
Annen kortsiktig gjeld		267 298	178 077
Sum kortsiktig gjeld		799 760	1 081 221
Sum gjeld		1 434 802	1 098 289
SUM EGENKAPITAL OG GJELD		4 967 332	2 688 820



Brønnøysundregistrene

ÅRSREGNSKAP FOR REGNSKAPSÅRET 2022 - GENERELL INFORMASJON

Journalnummer: 2023 487788

Enheten

Organisasjonsnummer: 997 516 699
Organisasjonsform: Aksjeselskap
Foretaksnavn: IQON AS
Forretningsadresse: Christian Jacobsens gate 15
4010 STAVANGER

Regnskapsår

Årsregnskapets periode: 01.01.2022 - 31.12.2022

Konsern

Morselskap i konsern: Nei

Regnskapsregler

Regler for små foretak benyttet: Ja
Benyttet ved utarbeidelsen av
årsregnskapet til selskapet: Regnskapslovens alminnelige regler

Årsregnskapet fastsatt av kompetent organ

Bekreftet av representant for selskapet: Geir Helgesen
Dato for fastsettelse av årsregnskapet: 08.06.2023

Revisjon

Selskapet har besluttet at årsregnskapet
ikke skal revideres: Ja
Årsregnskapet er utarbeidet av ekstern
autorisert regnskapsfører: Ja
Ekstern autorisert regnskapsfører har i
løpet av regnskapsåret bistått ved den
løpende regnskapsføringen eller utført
andre tjenester for selskapet enn å
utarbeide årsregnskapet: Ja

Grunnlag for avgivelse

År 2022: Årsregnskap er elektronisk innlevert.
År 2021: Tall er hentet fra elektronisk innlevert årsregnskap fra 2022.

Det er ikke krav til at årsregnskapet m.v. som sendes til Regnskapsregisteret er undertegnet. Kontrollen på at dette er utført ligger hos revisor/enhetens øverste organ. Sikkerheten ivaretas ved at innsender har rolle/rettighet for innsending av årsregnskapet via Altinn, og ved at det bekreftes at årsregnskapet er fastsatt av kompetent organ.

Brønnøysundregistrene, 15.06.2023

Brønnøysundregistrene
Postadresse: Postboks 900, 8910 Brønnøysund
Telefon: 75 00 75 00
E-post: firmapost@brreg.no Internett: www.brreg.no
Organisasjonsnummer: 974 760 673



Organisasjonsnr: 997 516 699
IQON AS

RESULTATREGNSKAP

Beløp i: NOK	Note	2022	2021
RESULTATREGNSKAP			
Inntekter			
Salgsinntekt		3 151 950	2 632 439
Sum inntekter		3 151 950	2 632 439
Kostnader			
Varekostnad		255	
Lønnskostnad	1	2 312 418	1 397 669
Avskrivning på varige driftsmidler	2	13 957	13 957
Annen driftskostnad		422 865	224 235
Sum kostnader		2 749 495	1 635 862
Driftsresultat		402 454	996 577
Finansinntekter og finanskostnader			
Annen finansinntekt		19 276	26 374
Verdiøkning av markedsb. finansielle oml.m	3	1 902 015	278 742
Sum finansinntekter		1 921 291	305 116
Verdired. av markedsb. finansielle oml.midler	3	86 820	1 496
Nedskr. av andre finansielle oml.midler	3		287 572
Annen rentekostnad		525	125
Annen finanskostnad		205 389	2
Sum finanskostnader		292 734	289 195
Netto finans		1 628 557	15 921
Ordinært resultat før skattekostnad			
Skattekostnad på ordinært resultat	4	89 012	196 727
Ordinært resultat etter skattekostnad		1 941 999	815 771
Årsresultat		1 941 999	815 771
Årsresultat etter minoritetsinteresser		1 941 999	815 771
Overføringer og disponeringer			
Ordinært utbytte	5		400 000
Overføringer annen egenkapital	5	1 941 999	415 771



Sum overføringer og
disponeringer

1 941 999

815 771



Organisasjonsnr: 997 516 699
IQON AS

BALANSE

Beløp i: NOK **Note** **2022** **2021**

BALANSE - EIENDELER

Anleggsmidler

Immaterielle eiendeler

Varige driftsmidler

Driftsløsøre, inventar,
verktøy, kontorm.

2

782 042

125 617

Sum varige driftsmidler

782 042

125 617

Finansielle anleggsmidler

Lån til foretak i samme
konsern

100 000

Investeringer i
tilknyttet selskap

-1 650

Investeringer i aksjer og
andeler

3

2 775 415

1 078 667

**Sum finansielle
anleggsmidler**

2 773 765

1 178 667

Sum anleggsmidler

3 555 807

1 304 284

Omløpsmidler

Varer

Fordringer

Kundefordringer

6

623 820

279 537

Sum fordringer

623 820

279 537

Investeringer

Markedsbaserte aksjer

294 904

592 876

Andre finansielle

instrumenter

5 668

12 428

Sum investeringer

300 572

605 303

Bankinnskudd, kontanter

og lignende

Bankinnskudd, kontanter o.

l.

7

487 133

499 696

Sum bankinnskudd,

kontanter og lignende

487 133

499 696

Sum omløpsmidler

1 411 525

1 384 536

SUM EIENDELER

4 967 332

2 688 820

BALANSE - EGENKAPITAL OG GJELD



Egenkapital			
Innskutt egenkapital			
Selskapskapital	5,8	100 000	100 000
Sum innskutt egenkapital		100 000	100 000
Opptjent egenkapital			
Annen egenkapital	5,8	3 432 530	1 490 531
Sum opptjent egenkapital		3 432 530	1 490 531
Sum egenkapital		3 532 530	1 590 531
Gjeld			
Langsiktig gjeld			
Utsatt skatt	4	39 002	3 070
Sum avsetninger for forpliktelseser		39 002	3 070
Annen langsiktig gjeld			
Gjeld til kredittinstitusjoner		582 042	
Øvrig langsiktig gjeld		13 998	13 998
Sum annen langsiktig gjeld		596 040	13 998
Sum langsiktig gjeld		635 042	17 068
Kortsiktig gjeld			
Leverandørgjeld		49 999	20 053
Betalbar skatt	4	53 080	219 955
Skyldig offentlige avgifter		429 383	263 136
Utbytte	5		400 000
Annen kortsiktig gjeld		267 298	178 077
Sum kortsiktig gjeld		799 760	1 081 221
Sum gjeld		1 434 802	1 098 289
SUM EGENKAPITAL OG GJELD		4 967 332	2 688 820



Organisasjonsnr: 997 516 699
IQON AS

NOTEOPPLYSNINGER - SELSKAP - alle poster oppgitt i hele tall

Note

Antall årsverk i regnskapsåret
1.00

<u>Sum</u>	<u>Beløp</u>
<u>Balanseført verdi 31.12.</u>	<u>Varige driftsmidler Immaterielle eiend.</u>

Konsernregnskap

Morselskapet sitt navn

Forretningskontor for morselskapet

Begrunnelse for at datterselskap er utelatt fra konsolideringen

Konsern, tilknyttet selskap m.v. - fordringer og gjeld

Fordringer

<u>Samlet beløp - tilknyttet selskap</u>	<u>Årets</u>	<u>Fjorårets</u>
------------------------------------------	--------------	------------------

<u>Samlet beløp - foretak i samme konsern</u>	<u>Årets</u>	<u>Fjorårets</u>
-----------------------------------------------	--------------	------------------

<u>Samlet beløp - foretak i samme konsern</u>	<u>Årets</u>	<u>Fjorårets</u>
-----------------------------------------------	--------------	------------------

<u>Samlet beløp - felles kontrollert virksomhet</u>	<u>Årets</u>	<u>Fjorårets</u>
-----------------------------------------------------	--------------	------------------

<u>Pantstillelse</u>	<u>Beløp</u>
----------------------	--------------

<u>Beholdning av egne aksjer</u>	<u>Antall</u>	<u>Pålydende</u>	<u>Andel av aksjek.</u>
----------------------------------	---------------	------------------	-------------------------



Note

Lån og sikkerhetsstillelse til medlemmer

Er det gitt lån eller sikkerhetsstillelse til ledende personer: Nei

Opplysninger om:

Medlemmer av:

Mer om lån og sikkerhetsstillelse

Note

Noteopplysninger ut over minimumskravene for små foretak

Fullstendige noteopplysninger fremkommer av vedlagte PDF-dokument



**Årsregnskap 2022
for
Iqon AS**

Organisasjonsnr. 997516699

Utarbeidet av:

Tveit Regnskap Stavanger AS
Godkjent regnskapsselskap
Gartnerveien 41
4016 STAVANGER
Organisasjonsnr. 994172492



Iqon AS

Resultatregnskap

	Note	2022	2021
DRIFTSINNEKTER OG DRIFTSKOSTNADER			
Driftsinntekter			
Salgsinntekt		3 151 950	2 632 439
Sum driftsinntekter		3 151 950	2 632 439
Driftskostnader			
Varekostnad		255	0
Lønnskostnad	1	2 312 418	1 397 669
Avskrivning på varige driftsmidler	2	13 957	13 957
Annen driftskostnad		422 865	224 235
Sum driftskostnader		2 749 495	1 635 862
DRIFTSRESULTAT		402 454	996 577
FINANSINNEKTER OG FINANSKOSTNADER			
Finansinntekter			
Verdøkning av markedsb. finansielle oml.m	3	1 902 015	278 742
Annen finansinntekt		19 276	26 374
Sum finansinntekter		1 921 291	305 116
Finanskostnader			
Verdired. av markedsb. finansielle oml.midler	3	86 820	1 496
Nedskr. av andre finansielle oml. midler	3	0	287 572
Annen rentekostnad		525	125
Annen finanskostnad		205 389	2
Sum finanskostnader		292 734	289 195
NETTO FINANSPOSTER		1 628 557	15 921
ORDINÆRT RES. FØR SKATTEKOSTNAD		2 031 011	1 012 498
Skattekostnad på ordinært resultat	4	89 012	196 727
ORDINÆRT RESULTAT		1 941 999	815 771
ÅRSRESULTAT		1 941 999	815 771
OVERF. OG DISPONERINGER			
Avsatt til ordinært utbytte	5	0	400 000
Overføringer annen egenkapital	5	1 941 999	415 771
SUM OVERF. OG DISP.		1 941 999	815 771

Årsregnskap for Iqon AS

Organisasjonsnr. 997516699



Iqon AS

Balanse pr. 31.12.2022

	Note	31.12.2022	31.12.2021
EIENDELER			
ANLEGGSMIDLER			
Varige driftsmidler			
Driftsløsøre, inventar, verktøy, kontorm.	2	782 042	125 617
Sum varige driftsmidler		782 042	125 617
Finansielle anleggsmidler			
Lån til foretak i samme konsern		0	100 000
Investeringer i tilknyttet selskap		-1 650	0
Investeringer i aksjer og andeler	3	2 775 415	1 078 667
Sum finansielle anleggsmidler		2 773 765	1 178 667
SUM ANLEGGSMIDLER		3 555 807	1 304 284
OMLØPSMIDLER			
Fordringer			
Kundefordringer	6	623 820	279 537
Sum fordringer		623 820	279 537
Investeringer			
Markedsbaserte aksjer		294 904	592 876
Andre finansielle instrumenter		5 668	12 428
Sum investeringer		300 572	605 303
Bankinnskudd, kontanter o.l.	7	487 133	499 696
SUM OMLØPSMIDLER		1 411 525	1 384 536
SUM EIENDELER		4 967 332	2 688 820
EGENKAPITAL OG GJELD			
EGENKAPITAL			
Innskutt egenkapital			
Selskapskapital	5,8	100 000	100 000
Sum innskutt egenkapital		100 000	100 000
Opptjent egenkapital			
Annen egenkapital	5,8	3 432 530	1 490 531
Sum opptjent egenkapital		3 432 530	1 490 531
SUM EGENKAPITAL		3 532 530	1 590 531
GJELD			
LANGSIKTIG GJELD			
Avsetning for forpliktelser			
Utsatt skatt	4	39 002	3 070
Sum avsetning for forpliktelser		39 002	3 070
Annen langsiktig gjeld			
Gjeld til kredittinstitusjoner		582 042	0
Øvrig langsiktig gjeld		13 998	13 998
Sum annen langsiktig gjeld		596 040	13 998
SUM LANGSIKTIG GJELD		635 042	17 068
KORTSIKTIG GJELD			
Leverandørgjeld		49 999	20 053
Betalbar skatt	4	53 080	219 955
Skyldig offentlige avgifter		429 383	263 136
Utbytte	5	0	400 000
Annen kortsiktig gjeld		267 298	178 077

Årsregnskap for Iqon AS

Organisasjonsnr. 997516699



Iqon AS

Balanse pr. 31.12.2022

	Note	31.12.2022	31.12.2021
SUM KORTSIKTIG GJELD		799 760	1 081 221
SUM GJELD		1 434 802	1 098 289
SUM EGENKAPITAL OG GJELD		4 967 332	2 688 820

Stavanger 08.06.2023

Geir Helgesen
Styretsleder/daglig leder

Milenija Stojkovic-Helgesen
Varamedlem



Iqon AS

Noter 2022

Regnskapsprinsipper:

Årsregnskapet er satt opp i samsvar med regnskapsloven og god regnskapsskikk for små foretak.

Omløpsmidler og kortsiktig gjeld

Omløpsmidler og kortsiktig gjeld omfatter normalt poster som forfaller til betaling innen ett år etter siste dag i regnskapsåret, samt poster som knytter seg til varekretsløpet. Omløpsmidler vurderes til laveste verdi av anskaffelseskost og antatt virkelig verdi (Laveste verdis prinsipp).

Markedsbaserte aksjer

Markedsbaserte aksjer er vurdert til virkelig verdi.

Anleggsmidler og langsiktig gjeld

Anleggsmidler omfatter eiendeler bestemt til varig eie og bruk for virksomheten. Anleggsmidler er vurdert til anskaffelseskost. Varige driftsmidler føres opp i balansen og avskrives lineært over driftsmidlets forventede økonomiske levetid. Levetid fremkommer av de avskrivningssatsene som er angitt i noteopplysningene. Varige driftsmidler nedskrives til virkelig verdi ved verdifall som forventes ikke å være av forbigående art. Nedskrivninger blir reversert når grunnlaget for nedskrivningen ikke lenger finnes å være til stede. Langsiktig gjeld er gjeld som ikke faller inn under definisjonen av kortsiktig gjeld.

Arbeid under utførelse og andre beholdninger med lang tilvirkningstid

Langsiktige tilvirkningskostnader vurderes etter fullført kontrakts metode. Påløpte direkte kostnader balanseføres som en del av varelageret. Forskudd fra kunder føres som kortsiktig gjeld. Dersom forventede totale prosjektkostnader overstiger forventede inntekter, blir totalt forventet tap på prosjekter kostnadsført.

Fordringer

Kundefordringer føres opp i balansen til pålydende etter fradrag for avsetning til påregnelig tap. Avsetning til påregnelig tap gjøres på grunnlag av en individuell vurdering av de enkelte fordringene. I tillegg gjøres det for øvrige kundefordringer en uspesifisert avsetning for å dekke antatt tap.

Andre fordringer er også gjenstand for en tilsvarende vurdering.

Skatt

Skattekostnaden i resultatregnskapet omfatter periodens betalbare skatt som blir utlignet og forfaller til betaling i neste regnskapsår i tillegg til endring i utsatt skatt. Utsatt skatt er beregnet med skattesatsen ved utgangen av regnskapsåret (22 %) på grunnlag av skattereduserende og skatteøkende midlertidige forskjeller som eksisterer mellom regnskapsmessige og skattemessige verdier. I beregningen er det også medtatt skattemessig framførbart underskudd ved regnskapsårets utgang. Skatteøkende og skattereduserende midlertidige forskjeller som reverserer eller kan reversere i samme periode er utlignet og nettoført.

Eventuell utsatt skatt på merverdier i forbindelse med oppkjøp av datterselskap blir ikke utlignet.

Pensjonsforpliktelser

Noter for Iqon AS

Organisasjonsnr. 997516699



Iqon AS

Noter 2022

Pensjonsforpliktelser finansiert over driften er beregnet og ført opp i balansen som en gjeldspost under avsetning for forpliktelser. Pensjonsordninger finansiert via sikrede ordninger er ikke balanseført. Pensjonspremien som pensjonskostnad og føres opp sammen med lønnskostnader. Forskuddsbetalt premie i form av innbetaling til premiefond blir ført opp i balansen under posten andre fordringer. Avkastning på premiefondet blir i resultatregnskapet oppført som en reduksjon av pensjonskostnadene.



Iqon AS

Noter 2022

Note 1 - Lønnskostnad

Selskapet har hatt 1 årsverk i regnskapsåret.

Spesifikasjon av lønnskostnader

	I år	I fjor
Lønn	1 975 196	1 179 483
Arbeidsgiveravgift	292 107	180 145
Pensjonskostnader	29 434	21 904
Andre lønnsrelaterte ytelser	15 681	16 138
Totalt	2 312 418	1 397 669

Tjenestepensjon

Foretaket er ikke pliktig til å ha tjenestepensjonsordning for selskapets ansatte jfr. lov om obligatorisk tjenestepensjon, men foretaket har likevel valgt å etablere en tjenestepensjonsordning som tilfredsstiller kravene i loven.

Note 2 - Avskrivning på varige driftsmidler

Avskrivningstablå

	Driftsløsøre, inventar, verktøy, kontorm.
Anskaffelseskost pr. 1/1	139 574
+ Tilgang	782 042
- Avgang	139 574
Anskaffelseskost pr. 31/12	782 042
Akk. av/nedskr. pr 1/1	13 957
+ Ordinære avskrivninger	13 957
- Tilbakeført avskrivning	27 915
Akk. av/nedskr. pr. 31/12	0
Balanseført verdi pr 31/12	782 042
Prosentats for ord. avskr.	20-20



Iqon AS

Noter 2022

Note 3 - Investeringer i aksjer og andeler

Selskapet har følgende aksjer:

	Antall aksjer	Formuesverdi
Allsite Geo AS	13 200	163 227
Geoprovider AS	0	0
Global Private Equity AS	14 423	37 236
Nordisk Handelseiendom AS	2 732	5 668
Geoprovider Holding AS	10 600	3 237 134
Sum		3 443 265

Note 4 - Skattekostnad på ordinært resultat

Spesifikasjon av årets skattegrunnlag:

	2022
Resultat før skattekostnader	2 031 011
Permanente og andre forskjeller	-1 626 411
Endring i midlertidige forskjeller	-163 328
Inntekt	241 272

	2022	2021
Betalbar skatt	53 080	219 955
Endring i utsatt skatt og utsatt skattefordel	35 932	-23 228
Samlede ordinære skattekostnader	89 012	196 727

Midlertidige forskjeller og balanseført utsatt skatt

	2022	2021
+ Driftsmidler inkl. goodwill	177 286	13 958
Sum positive skatteøkende forskjeller	177 286	13 958
Grunnlag for beregning av utsatt skatt / skattefordel	177 286	13 958
Balanseført utsatt skatt	39 002	3 070



Iqon AS

Noter 2022

Note 5 - Egenkapital

	Aksjekapital / selskapskapital	Overkurs	Annen egenkapital	Sum egenkapital
Pr 1.1.	100 000	0	1 490 531	1 590 531
+Fra årets resultat			1 941 999	1 941 999
Pr 31.12.	100 000	0	3 432 530	3 532 530

Note 6 - Kundefordringer

Kundefordringer er vurdert til pålydende. Det er ikke realisert tap i 2020 og 2021.

Note 7 - Bankinnskudd, kontanter o.l.

Skattetrekkinnskudd utgjør pr 31.12. i år kr 224 530 og utgjorde pr 31.12. i fjor kr 151 203.

Note 8 - Selskapskapital


Selskapet har 100 aksjer pålydende kr 1 000 pr. aksje, samlet aksjekapital utgjør kr 100 000.

Selskapet har 2 aksjonærer, som begge eier mer enn 5 % av aksjene:

Navn	Antall	Eierandel
Milenjia Stojkovic-Helgesen	50	50,00 %
Geir Helgesen	50	50,00 %



 BankID Signing
Geir Helgesen
2023-06-08

 BankID Signing
Milenija Stojkovic Helgesen
2023-06-12

**Årsregnskap 2022
for
Iqon AS**

Organisasjonsnr. 997516699

Utarbeidet av:

Tveit Regnskap Stavanger AS
Godkjent regnskapsselskap
Gartnerveien 41
4016 STAVANGER
Organisasjonsnr. 994172492



Iqon AS

BankID Signing
Geir Helgesen
2023-06-08

BankID Signing
Milena Stojkovic Helgesen
2023-06-12

Resultatregnskap

	Note	2022	2021
DRIFTSINNEKTER OG DRIFTSKOSTNADER			
Driftsinntekter			
Salgsinntekt		3 151 950	2 632 439
Sum driftsinntekter		3 151 950	2 632 439
Driftskostnader			
Varekostnad		255	0
Lønnskostnad	1	2 312 418	1 397 669
Avskrivning på varige driftsmidler	2	13 957	13 957
Annen driftskostnad		422 865	224 235
Sum driftskostnader		2 749 495	1 635 862
DRIFTSRESULTAT		402 454	996 577
FINANSINNEKTER OG FINANSKOSTNADER			
Finansinntekter			
Verdiøkning av markedsb. finansielle oml.m	3	1 902 015	278 742
Annen finansinntekt		19 276	26 374
Sum finansinntekter		1 921 291	305 116
Finanskostnader			
Verdired. av markedsb. finansielle oml.midler	3	86 820	1 496
Nedskr. av andre finansielle oml. midler	3	0	287 572
Annen rentekostnad		525	125
Annen finanskostnad		205 389	2
Sum finanskostnader		292 734	289 195
NETTO FINANSPOSTER		1 628 557	15 921
ORDINÆRT RES. FØR SKATTEKOSTNAD		2 031 011	1 012 498
Skattekostnad på ordinært resultat	4	89 012	196 727
ORDINÆRT RESULTAT		1 941 999	815 771
ÅRSRESULTAT		1 941 999	815 771
OVERF. OG DISPONERINGER			
Avsatt til ordinært utbytte	5	0	400 000
Overføringer annen egenkapital	5	1 941 999	415 771
SUM OVERF. OG DISP.		1 941 999	815 771

Årsregnskap for Iqon AS

Organisasjonsnr. 997516699



Iqon AS

BankID Signing
Geir Helgesen
2023-06-08BankID Signing
Milena Stojkovic Helgesen
2023-06-12**Balanse pr. 31.12.2022**

	Note	31.12.2022	31.12.2021
EIENDELER			
ANLEGGSMIDLER			
Varige driftsmidler			
Driftsløsøre, inventar, verktøy, kontorm.	2	782 042	125 617
Sum varige driftsmidler		782 042	125 617
Finansielle anleggsmidler			
Lån til foretak i samme konsern		0	100 000
Investeringer i tilknyttet selskap		-1 650	0
Investeringer i aksjer og andeler	3	2 775 415	1 078 667
Sum finansielle anleggsmidler		2 773 765	1 178 667
SUM ANLEGGSMIDLER		3 555 807	1 304 284
OMLØPSMIDLER			
Fordringer			
Kundefordringer	6	623 820	279 537
Sum fordringer		623 820	279 537
Investeringer			
Markedsbaserte aksjer		294 904	592 876
Andre finansielle instrumenter		5 668	12 428
Sum investeringer		300 572	605 303
Bankinnskudd, kontanter o.l.	7	487 133	499 696
SUM OMLØPSMIDLER		1 411 525	1 384 536
SUM EIENDELER		4 967 332	2 688 820
EGENKAPITAL OG GJELD			
EGENKAPITAL			
Innskutt egenkapital			
Selskapskapital	5,8	100 000	100 000
Sum innskutt egenkapital		100 000	100 000
Opptjent egenkapital			
Annen egenkapital	5,8	3 432 530	1 490 531
Sum opptjent egenkapital		3 432 530	1 490 531
SUM EGENKAPITAL		3 532 530	1 590 531
GJELD			
LANGSIKTIG GJELD			
Avsetning for forpliktelser			
Utsatt skatt	4	39 002	3 070
Sum avsetning for forpliktelser		39 002	3 070
Annen langsiktig gjeld			
Gjeld til kredittinstitusjoner		582 042	0
Øvrig langsiktig gjeld		13 998	13 998
Sum annen langsiktig gjeld		596 040	13 998
SUM LANGSIKTIG GJELD		635 042	17 068
KORTSIKTIG GJELD			
Leverandørgjeld		49 999	20 053
Betalbar skatt	4	53 080	219 955
Skyldig offentlige avgifter		429 383	263 136
Utbytte	5	0	400 000
Annen kortsiktig gjeld		267 298	178 077


Årsregnskap for Iqon AS

Organisasjonsnr. 997516699



Iqon AS

 BankID Signing
Geir Helgesen
2023-06-08

 BankID Signing
Milenija Stojkovic Helgesen
2023-06-12

Balanse pr. 31.12.2022

	Note	31.12.2022	31.12.2021
SUM KORTSIKTIG GJELD		799 760	1 081 221
SUM GJELD		1 434 802	1 098 289
SUM EGENKAPITAL OG GJELD		4 967 332	2 688 820

Stavanger 08.06.2023

Geir Helgesen
Styretsleder/daglig leder

Milenija Stojkovic-Helgesen
Varamedlem



Iqon AS

BankID Signing
Geir Helgesen
2023-06-08

BankID Signing
Miljenja Stojkovic Helgesen
2023-06-12

Noter 2022

Regnskapsprinsipper:

Årsregnskapet er satt opp i samsvar med regnskapsloven og god regnskapsskikk for små foretak.

Omløpsmidler og kortsiktig gjeld

Omløpsmidler og kortsiktig gjeld omfatter normalt poster som forfaller til betaling innen ett år etter siste dag i regnskapsåret, samt poster som knytter seg til varekretsløpet. Omløpsmidler vurderes til laveste verdi av anskaffelseskost og antatt virkelig verdi (Laveste verdis prinsipp).

Markedsbaserte aksjer

Markedsbaserte aksjer er vurdert til virkelig verdi.

Anleggsmidler og langsiktig gjeld

Anleggsmidler omfatter eiendeler bestemt til varig eie og bruk for virksomheten. Anleggsmidler er vurdert til anskaffelseskost. Varige driftsmidler føres opp i balansen og avskrives lineært over driftsmidlets forventede økonomiske levetid. Levetid fremkommer av de avskrivningssatsene som er angitt i noteopplysningene. Varige driftsmidler nedskrives til virkelig verdi ved verdifall som forventes ikke å være av forbigående art. Nedskrivninger blir reversert når grunnlaget for nedskrivningen ikke lenger finnes å være til stede. Langsiktig gjeld er gjeld som ikke faller inn under definisjonen av kortsiktig gjeld.

Arbeid under utførelse og andre beholdninger med lang tilvirkningstid

Langsiktige tilvirkningskostnader vurderes etter fullført kontrakts metode. Påløpte direkte kostnader balanseføres som en del av varelageret. Forskudd fra kunder føres som kortsiktig gjeld. Dersom forventede totale prosjektkostnader overstiger forventede inntekter, blir totalt forventet tap på prosjekter kostnadsført.

Fordringer

Kundefordringer føres opp i balansen til pålydende etter fradrag for avsetning til påregnelig tap. Avsetning til påregnelig tap gjøres på grunnlag av en individuell vurdering av de enkelte fordringene. I tillegg gjøres det for øvrige kundefordringer en uspesifisert avsetning for å dekke antatt tap.

Andre fordringer er også gjenstand for en tilsvarende vurdering.

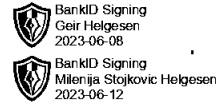
Skatt

Skattekostnaden i resultatregnskapet omfatter periodens betalbare skatt som blir utlignet og forfaller til betaling i neste regnskapsår i tillegg til endring i utsatt skatt. Utsatt skatt er beregnet med skattesatsen ved utgangen av regnskapsåret (22 %) på grunnlag av skattereduserende og skatteøkende midlertidige forskjeller som eksisterer mellom regnskapsmessige og skattemessige verdier. I beregningen er det også medtatt skattemessig framførbart underskudd ved regnskapsårets utgang. Skatteøkende og skattereduserende midlertidige forskjeller som reverserer eller kan reversere i samme periode er utlignet og nettoført.

Eventuell utsatt skatt på merverdier i forbindelse med oppkjøp av datterselskap blir ikke utlignet.



Iqon AS



Noter 2022

Pensjonsforpliktelser

Pensjonsforpliktelser finansiert over driften er beregnet og ført opp i balansen som en gjeldspost under avsetning for forpliktelser. Pensjonsordninger finansiert via sikrede ordninger er ikke balanseført. Pensjonspremien som pensjonskostnad og føres opp sammen med lønnskostnader. Forskuddsbetalt premie i form av innbetaling til premiefond blir ført opp i balansen under posten andre fordringer. Avkastning på premiefondet blir i resultatregnskapet oppført som en reduksjon av pensjonskostnadene.



Iqon AS

BankID Signing
Geir Helgesen
2023-06-08

BankID Signing
Milena Stojkovic Helgesen
2023-06-12

Noter 2022

Note 1 - Lønnskostnad

Selskapet har hatt 1 årsverk i regnskapsåret.

Spesifikasjon av lønnskostnader

	I år	I fjor
Lønn	1 975 196	1 179 483
Arbeidsgiveravgift	292 107	180 145
Pensjonskostnader	29 434	21 904
Andre lønnsrelaterte ytelser	15 681	16 138
Totalt	2 312 418	1 397 669

Tjenestepensjon

Foretaket er ikke pliktig til å ha tjenestepensjonsordning for selskapets ansatte jfr. lov om obligatorisk tjenestepensjon, men foretaket har likevel valgt å etablere en tjenestepensjonsordning som tilfredsstiller kravene i loven.

Note 2 - Avskrivning på varige driftsmidler

Avskrivningstablå

Driftsløsøre, inventar, verktøy, kontorm.

Anskaffelseskost pr. 1/1	139 574
+ Tilgang	782 042
- Avgang	139 574
Anskaffelseskost pr. 31/12	782 042
Akk. av/nedskr. pr 1/1	13 957
+ Ordinære avskrivninger	13 957
- Tilbakeført avskrivning	27 915
Akk. av/nedskr. pr. 31/12	0
Balanseført verdi pr 31/12	782 042
Prosentstans for ord. avskr.	20-20



Iqon AS



Noter 2022

Note 3 - Investeringer i aksjer og andeler

Selskapet har følgende aksjer:

	Antall aksjer	Formuesverdi
Allsite Geo AS	13 200	163 227
Geoprovider AS	0	0
Global Private Equity AS	14 423	37 236
Nordisk Handelseiendom AS	2 732	5 668
Geoprovider Holding AS	10 600	3 237 134
Sum		3 443 265

Note 4 - Skattekostnad på ordinært resultat

Spesifikasjon av årets skattegrunnlag:

	2022
Resultat før skattekostnader	2 031 011
Permanente og andre forskjeller	-1 626 411
Endring i midlertidige forskjeller	-163 328
Inntekt	241 272

	2022	2021
Betalbar skatt	53 080	219 955
Endring i utsatt skatt og utsatt skattefordel	35 932	-23 228
Samlede ordinære skattekostnader	89 012	196 727

Midlertidige forskjeller og balanseført utsatt skatt

	2022	2021
+ Driftsmidler inkl. goodwill	177 286	13 958
Sum positive skatteøkende forskjeller	177 286	13 958
Grunnlag for beregning av utsatt skatt / skattefordel	177 286	13 958
Balanseført utsatt skatt	39 002	3 070



Iqon AS



Noter 2022

Note 5 - Egenkapital

	Aksjekapital / selskapskapital	Overkurs	Annen egenkapital	Sum egenkapital
Pr 1.1.	100 000	0	1 490 531	1 590 531
+Fra årets resultat			1 941 999	1 941 999
Pr 31.12.	100 000	0	3 432 530	3 532 530

Note 6 - Kundefordringer

Kundefordringer er vurdert til pålydende. Det er ikke realisert tap i 2020 og 2021.

Note 7 - Bankinnskudd, kontanter o.l.

Skattetrekkinnnskudd utgjør pr 31.12. i år kr 224 530 og utgjorde pr 31.12. i fjor kr 151 203.

Note 8 - Selskapskapital

Selskapet har 100 aksjer pålydende kr 1 000 pr. aksje, samlet aksjekapital utgjør kr 100 000.

Selskapet har 2 aksjonærer, som begge eier mer enn 5 % av aksjene:

Navn	Antall	Eierandel
Milenja Stojkovic-Helgesen	50	50,00 %
Geir Helgesen	50	50,00 %